



Bilancio di previsione 2026-2028

Anno 2026: gli equilibri finanziari

I saldi finanziari di competenza 2026 hanno solo valore conoscitivo e di monitoraggio. Per effetto delle sentenze n. 247/2017 e 101/2018 della Corte costituzionale sono stati eliminati i vincoli e conseguentemente le sanzioni

Le principali novità della bozza di Legge di bilancio 2026

- a) possibilità di attuare manovre tributarie locali
- b) trasferimenti erariali: importo calcolato sui fabbisogni standard nella misura del 80%
- c) personale: turnover del personale al 100% dei cessati dell'anno 2025
- d) obbligo del rispetto delle norme generali sull'equilibrio finanziario

Il bilancio 2026 pareggia così fra entrate e spese:

Entrate
€ 28.348.599,16

Spese
€ 28.348.599,16

(comprese le partite di giro)

Le entrate destinate alla gestione corrente del 2026: (€ 22.537.711)

- € 11.860.425 - tributi***
- € 5.663.601 - trasferimenti***
- € 4.847.573 - beni e servizi***
- € 425.000 - oneri di urbanizzazione***
- € -258.888 - avanzo corrente***

Da dove provengono le entrate di € 22.537.711 che finanziano le spese correnti?

Dai cittadini
(direttamente alle
casse comunali)
per il 48,80%
(€ 10.998.561)

Da attività di terzi per il
18,36% (€ 4.136.981 -
di cui € 425.000 oneri
di urbanizzazione)

Dallo Stato e da altri
enti pubblici (compreso il
fondo di solidarietà) per il
32,84% (€ 7.402.170)

L'analisi dei tributi (*% sul totale delle entrate di natura tributaria*)....

IMU – Imposta municipale propria
€ 3.792.000 (31,97%)

TARIP – Tassa rifiuti puntuale
€ 2.860.000 (24,11%)

Addizionale comunale
compreso trasferimento agenzia delle entrate
€ 2.625.000 (22,13%)

Diritti aereoportuali
€ 169.757,00 (1,43%)

... l'analisi dei tributi ...

↑ Fondo di solidarietà € 1.738.568 (14,66%)

↑ IMU – recupero evasione € 600.000 (5,06%)

↑ Contenzioso tari € 75.000 (0,63%)

... Imposta municipale propria - nuova IMU

Aliquota di legge:

- 0,50% sulle abitazioni principali e pertinenze delle categorie A/1, A/8 e A/9, sono escluse tutte le abitazioni principali appartenenti alle altre categorie
- 1,06% per altri fabbricati, terreni agricoli e aree fabbricabili ad esclusione della categoria D

Aliquote applicate dall'ente:

- 0,50% sulle abitazioni principali e pertinenze delle categorie A/1, A/8 e A/9
- 0,86% per i terreni agricoli
- 0,96% per altri fabbricati e aree fabbricabili ad esclusione della categoria D
- 0,20% per i fabbricati della categoria D a cui si aggiunge lo 0,76% della quota statale (ad esclusione della categoria D8)
- 0,30% per i fabbricati della categoria D8 a cui si aggiunge lo 0,76% della quota statale

**... IMU, i raffronti con i comuni
sopra i 15.000 abitanti.....
(dati riferiti al 2025)**

Comune	Aliquota abitazioni principali	Aliquota altri fabbricati
Bergamo	0,40%	1,06%
Treviglio	0,60%	1,06%
Dalmine	0,60%	1,01%
Romano di Lombardia	0,60%	1,06%
Albino	0,50%	1,06%
Caravaggio	0,60%	1,00%

Tassa rifiuti puntuale

Il tributo viene calcolato:
sulla superficie calpestabile degli immobili ed è dovuto da chi occupa o conduce locali, a qualsiasi titolo, indipendentemente dall'uso cui sono adibiti

L'entrata comunale prevista per l'anno di competenza è di € 2.860.000

I costi del servizio di gestione dei rifiuti iscritti sono di € 2.766.685 oltre i costi indiretti

Aliquota Addizionale Irpef

(max applicabile per legge 0,8%)

Esenzione per redditi fino a € 10.000,00

aliquota allo 0,55% per redditi da € 10.001,00 a € 28.000,00

aliquota allo 0,67% per redditi da € 28.001,00 a € 50.000,00

aliquota allo 0,70% per redditi superiori a € 50.001,00

L'importo prudenziale stimato per l'anno 2026, sulla base di valutazioni economiche generali, è di € 2.540.000 a cui si somma la quota trasferita dal Ministero e i diritti di imbarco

**. . .addizionale irpef: i raffronti con
i comuni sopra i 15.000 abitanti.....
(dati riferiti al 2025)**

Comune	Aliquota
Bergamo	0,80%
Treviglio (fascia di reddito da 10.000,00)	0,80%
Dalmine (fascia di reddito da 13.000,00)	0,58%
Romano di Lombardia (fascia di reddito da 12.000,00)	0,80%
Albino (fascia di reddito fino a 12.000,00)	esente
(fascia di reddito da 12.001,00 a 28.000,00)	0,66%
(fascia di reddito da 28.000,00 a 50.000,00)	0,78%
(fascia di reddito da 50.001)	0,80%
Caravaggio	0,78%

Il concorso dello Stato alle spese correnti




Lo Stato
trasferisce
€ 3.448.260
(compreso fondo di
solidarietà comunale e il
ristoro imu)



Pari al 15,33%
del totale delle
spese correnti

Il concorso della Regione Lombardia alle entrate correnti



La Regione
trasferisce €
2.436.000,00



Il 10,83% del
totale delle
spese correnti

Dall'uso di beni e servizi il 22% delle risorse complessive destinate alle spese correnti

Alcune voci:

□ Canone concessione gasdotto	€ 525.000
□ Sanzioni amministrative	€ 601.000
□ Canone concessione casa di riposo	€ 307.431
□ Proventi vendita-erogazione di servizi	€ 350.704
□ Proventi per la vendita dei rifiuti	€ 400.000
□ Rimborsi enti capofila	€ 687.887
□ Fitti attivi e canoni	€ 372.988
□ Canone unico patrimoniale	€ 435.000
□ Dividendi società	€ 300.000
□ Diritti segreteria	€ 126.000

Le entrate per la gestione del *Piano di zona per i servizi sociali degli 11 comuni appartenenti all'Ambito*

Il Titolo 2° comprende
per questa voce
€ 3.565.406 per anno
2026

Le entrate regionali dell'assistenza scolastica

Il Titolo 2° comprende
per questa voce
€ 223.000 per anno 2026

Raffronto entrate spese per alcuni servizi...

Vediamo in dettaglio quanto incassiamo dai cittadini e/o da terzi e quanto spendiamo per i servizi relativi a

Alcuni servizi sociali

Trasporto sociale

Spese € 60.000

Entrate € 18.000

copertura 30%

Assistenza disabili

Spese €180.200

Entrate € 15.000

copertura 8,32%

Assistenza anziani

Spese € 182.000

Entrate € 32.000

copertura 17%

...impianti sportivi...

Impianti sportivi

Spese € 310.000

Entrate € 51.342

copertura 17%

Le entrate sono così utilizzate nelle previsioni di bilancio:

€ 22.537.711 per le spese correnti e la copertura delle rate di mutuo (non è previsto FPV) - il 80% del totale

€ 2.181.888 per nuovi investimenti - il 8% del totale

€ 3.629.000 per le partite di giro - il 12% del totale

Spesa corrente 2026 (Titolo 1) per macro-aggregati

	2025	2026	
Redditi da lavoro dipendente	€ 5.152.665	€ 5.478.240	+6,32%
Imposte e tasse dell'ente	€ 394.417	€ 421.874	+6,96%
Acquisto di beni e servizi	€ 10.289.982	€ 10.382.393	+0,90%
Trasferimenti correnti	€ 4.289.982	€ 4.758.995	+6,14%
Interessi Passivi	€ 36.000	€ 34.000	-5,56%
Rimborsi e poste correttive dell'entrata	€ 36.753	€ 51.650	+40,53%
Altre spese correnti	€ 1.277.480	€ 1.365.559	+6,89%

Per gli investimenti il bilancio 2026 prevede di utilizzare

€ 663.556 dalla vendita e concessione di beni

€ 295.000 dalle concessioni edilizie

€ 964.444 dai trasferimenti pubblici

€ 258.888 entrate correnti destinate agli investimenti

Le norme sul saldo di competenza

Dal 2019, in attuazione delle sentenze della Corte costituzionale sopracitate, gli enti potranno utilizzare sia il fondo pluriennale vincolato di entrata che l'avanzo di amministrazione ai fini dell'equilibrio di bilancio. In fase previsionale il vincolo di finanza pubblica coinciderà con gli equilibri ordinari disciplinati dall'armonizzazione contabile.

Le fonti di finanziamento del saldo di competenza anno 2026

Sono ammessi:

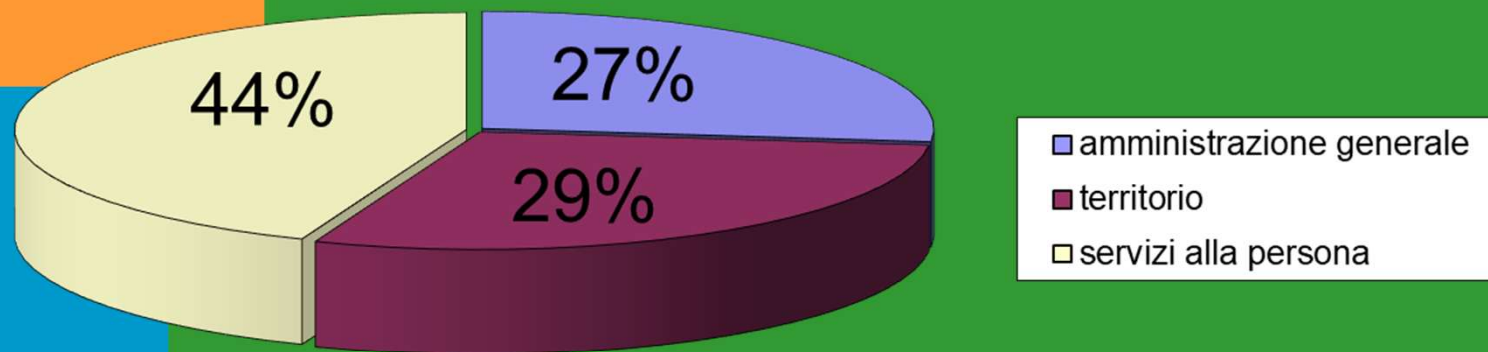
- a) Oneri di urbanizzazione
- b) Trasferimenti di capitali
- c) Alienazioni patrimoniali
- d) Fondo pluriennale vincolato per investimenti
- e) Mutui
- f) Avanzo di amministrazione

Le opere e gli altri investimenti finanziati nell'anno 2026 (€ 2.181.888)

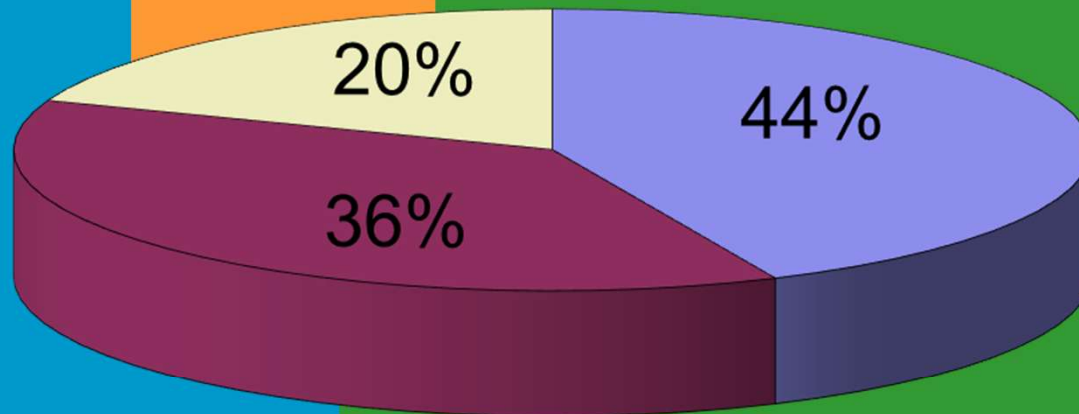
Investimenti fissi lordi	€ 2.124.000
Contributi agli investimenti	€ 48.888
Altre spese in conto capitale	€ 9.000

La ripartizione delle spese nel triennio

(escluse partite di giro)



Le fonti di finanziamento del triennio



- entrate proprie
- trasferimenti correnti e capitale
- entrate da servizi

Le spese 2026 (Titoli 1 e 2) per le missioni più significative:

Servizi istituzionali e generali e di gestione	5.519.422
Tutela e valorizzazione dei beni e attività culturali	1.800.910
Istruzione e diritto allo studio	2.202.142
Ordine pubblico e sicurezza	964.141

Le spese (Titoli 1 e 2) per le missioni più significative:

Pratiche giovanili, sport e tempo libero	355.000
Assetto del territorio ed edilizia abitativa	328.794
Sviluppo sostenibile e tutela del territorio e dell'ambiente	3.584.421
Trasporti e diritto alla mobilità	2.066.581

Le spese (Titoli 1 e 2) per le missioni più significative:

Soccorso civile	140.806
Diritti sociali, politiche sociali e famiglia	6.538.397
Sviluppo economico e competitività	112.926
Fondi e accantonamenti	1.106.059

L'incidenza degli interessi nel tempo....

Gli interessi pesano marginalmente sul bilancio del comune

- ▣ al 31.12.2000 *pari al 4,70%*
- ▣ al 31.12.2010 *pari al 3,38%*
- ▣ al 31.12.2011 *pari al 0,01%*
- ▣ al 31.12.2025 *pari al 0,15%*

Capacità di indebitamento e sostenibilità (2026)

Il limite di indebitamento è fissato nel limite del 10%

noi siamo allo 0,15%

- Nel nuovo bilancio non è previsto alcun mutuo

Andamento della popolazione scolastica

INFANZIA

- 2023 nr. 580
- 2024 nr. 555
- 2025 nr. 548

ELEMENTARI

- 2023 nr. 1229
- 2024 nr. 1232
- 2025 nr. 1112

MEDIE

- 2023 nr. 829
- 2024 nr. 829
- 2025 nr. 804