



**DELIBERAZIONE DEL CONSIGLIO COMUNALE**

in seduta ordinaria • prima convocazione

Oggetto: Rendiconto della gestione per l'esercizio finanziario 2023.

L'anno duemilaventiquattro, addì diciotto del mese di aprile alle ore 20:30 nella sala delle adunanze previa l'osservanza di tutte le formalità prescritte dalla vigente legislazione amministrativa speciale circa il funzionamento degli organi di governo, nonché dallo statuto comunale, sono stati oggi convocati a seduta i consiglieri comunali.

Risultano presenti, per la trattazione del punto n. 1 dell'o.d.g. i seguenti consiglieri:

	Presente	Assente		Presente	Assente
Vezzoli Cristian Sindaco	X				
<b>Lega Salvini Seriate</b>			<b>Progetto Seriate</b>		
Rocchi Federico	X		Perlman Bernardo	X	
Vezzoli Luigi	X		Magni Giorgio		X/G
Panseri Lorenzo	X		<b>24068</b>		
Arnoldi Laura	X		Trotta Alessandro		X/G
Meloni Roberto	X		Capelli Valentina		X/G
Spelgatti Santo	X		Amaglio Damiano		X/G
Sisana Marco Paolo		X/G	Finazzi Paolo Michele	X	
<b>Centrodestra per Seriate</b>			<b>Sinistra per un'altra Seriate</b>		
Gusmaroli Antonio	X		Sironi Marco	X	
Vismara Stefano	X				

Consiglieri presenti 12, assenti 5

Dati così risultanti da appello iniziale, da successiva verifica dei presenti, a cura del Segretario Generale Alberto Bignone, che partecipa alla seduta e sovrintende alla redazione del presente verbale.

Essendo legale il numero degli intervenuti, Lorenzo Panseri - Presidente - dichiara aperta la seduta per la trattazione dell'oggetto sopra indicato.

Sono inoltre presenti il Vicesindaco Gabriele Cortesi e gli assessori:  
Antonella Gotti, Giampaolo Volpi, Dimitri Donati

**Decisione** Il Consiglio comunale approva il rendiconto della gestione per l'esercizio finanziario 2023 (allegato alla presente deliberazione) composto dal conto del bilancio, dal conto economico, dallo stato patrimoniale e corredato dagli allegati previsti dalle norme<sup>1</sup>.

La presente deliberazione è dichiarata immediatamente eseguibile, al fine di consentire l'attuazione immediata delle spese previste.

**Motivazione** L'organo consiliare deve provvedere alla dimostrazione dei risultati di gestione mediante il rendiconto.

**Altre informazioni** L'elaborazione del rendiconto ha tenuto conto dei seguenti elementi:

- il conto del tesoriere comunale Banca Popolare di Sondrio e di tutti gli agenti contabili, relativi all'esercizio finanziario 2023<sup>2</sup>, per i quali si è accertata la parificazione con la contabilità dell'ente;
- la procedura di riaccertamento dei residui attivi e passivi<sup>3</sup>, consistente nella revisione delle ragioni del mantenimento in tutto o in parte degli stessi;
- alla data del 31.12.2023 non si conosceva l'esistenza di debiti fuori bilancio;
- dall'esame del conto e dalla relazione dei revisori (verbale n. 77 del 27.3.2024) non risultano motivi per rilevare responsabilità a carico degli amministratori, del personale e del tesoriere;
- i prospetti degli incassi e dei pagamenti per codici gestionali presenti nel sistema informativo delle operazioni degli enti pubblici (Siope) coincidono nei totali con la contabilità dell'ente.

La gestione finanziaria dell'ente chiude con un avanzo di € 8.070.205,39.

L'esercizio chiude con un utile da conto economico è di € 848.837,31.

Il patrimonio netto alla fine dell'esercizio 2023 è di € 67.623.982,95.

Ai sensi dell'art.66, comma 3, del Regolamento per il funzionamento del Consiglio comunale, il verbale della seduta è riportato integralmente su file audio registrato con la

---

<sup>1</sup> Decreto legislativo n. 118/2011 art. 11 comma 4 e decreto legislativo n. 267/2000 art. 227

<sup>2</sup> Decreto legislativo n. 267 del 18 agosto 2000 artt. 93 e 226

<sup>3</sup> Decreto legislativo n. 267 del 18 agosto 2000 art. 228 – deliberazione di Giunta n. 32 del 7.3.2024

strumentazione di cui è dotata la sala consiliare ed è pubblicato all'albo pretorio.

## **Risultati Votazioni**

La proposta di deliberazione è stata approvata a seguito della votazione che ha avuto questo esito:

con n. 12 presenti e n. 12 votanti in forma palese,

n. 10 voti favorevoli:

- Sindaco;
- F.Rocchi, L.Vezzoli, L.Panseri, L.Arnoldi, R.Meloni, S.Spelgatti, per LEGA SALVINI SERIATE;
- A.Gusmaroli, S.Vismara, per CENTRODESTRA PER SERIATE;
- B.Perlman, per PROGETTO SERIATE.

n. 2 voti contrari:

- P.M.Finazzi, per 24068;
- M.Sironi, per SINISTRA PER UN'ALTRA SERIATE.

Votazione per l'immediata eseguibilità:

con n. 12 presenti e n. 12 votanti in forma palese,

n. 10 voti favorevoli:

- Sindaco;
- F.Rocchi, L.Vezzoli, L.Panseri, L.Arnoldi, R.Meloni, S.Spelgatti, per LEGA SALVINI SERIATE;
- A.Gusmaroli, S.Vismara, per CENTRODESTRA PER SERIATE;
- B.Perlman, per PROGETTO SERIATE.

n. 2 voti contrari:

- P.M.Finazzi, per 24068;
- M.Sironi, per SINISTRA PER UN'ALTRA SERIATE.



Deliberazione del Consiglio Comunale n. 16 del 18/04/2024

---

## **PARERI PREVENTIVI SULLA PROPOSTA**

---

### **PARERE DI REGOLARITA' TECNICA**

La sottoscritta Nicoletta Bordogna, nella sua qualità di dirigente, ai sensi dell'art. 49 – comma 1 – del decreto legislativo 18 agosto 2000 n. 267, esprime il proprio parere favorevole sulla sola regolarità tecnica.

Addì, 12 aprile 2024

Il dirigente

Nicoletta Bordogna

*Documento prodotto in originale informatico e firmato digitalmente ai sensi dell'art. 20 del "Codice dell'amministrazione digitale" (D.Lgs. 82/2005).*

---

### **PARERE DI REGOLARITA' CONTABILE**

La sottoscritta Nicoletta Bordogna, nella sua qualità di dirigente dei servizi finanziari, ai sensi dell'art. 49 – comma 1 – del decreto legislativo 18 agosto 2000 n. 267, esprime il proprio parere favorevole sulla sola regolarità contabile.

Addì, 12 aprile 2024

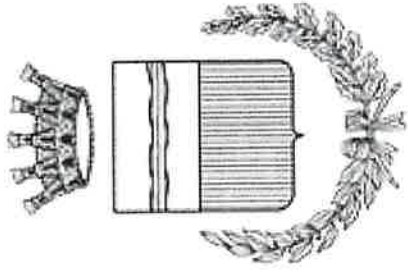
Il dirigente

Nicoletta Bordogna

*Documento prodotto in originale informatico e firmato digitalmente ai sensi dell'art. 20 del "Codice dell'amministrazione digitale" (D.Lgs. 82/2005).*

---

1



**Città di Seriate**



# **RENDICONTO DELL'ESERCIZIO 2023**

---

## **CONTO DEL BILANCIO 2023**



## CONTO DEL BILANCIO - GESTIONE DELLE ENTRATE 2023

TITOLO TIPOLOGIA	DENOMINAZIONE	RESIDUI ATTIVI AL 1/1/2023 (RS)		RISCOSSIONI IN C/RESIDUI (RR)		RIACCERTAMENTI RESIDUI (R)		MAGGIORI O MINORI ENTRATE DI COMPETENZA =A-CP		RESIDUI ATTIVI DA ESERCIZI PRECEDENTI (EP = RS -RR+R)	
		PREVISIONI DEFINITIVE DI COMPETENZA (CP)		RISCOSSIONI IN C/COMPETENZA (RC)		ACCERTAMENTI (A)		RESIDUI ATTIVI DA ESERCIZIO DI COMPETENZA (EC=A-RC)		TOTALE RESIDUI ATTIVI DA RIPORTARE (TR=EP+EC)	
		PREVISIONI DEFINITIVE DI CASSA (CS)		TOTALE RISCOSSIONI (TR=RR+RC)		MAGGIORI O MINORI ENTRATE DI CASSA =TR-CS					
	FONDO PLURIENNALE VINCOLATO PER SPESE CORRENTI (1)	CP	730.144,49								
	FONDO PLURIENNALE VINCOLATO PER SPESE IN CONTO CAPITALE (1)	CP	3.822.200,47								
	FONDO PLURIENNALE VINCOLATO PER INCREMENTO DI ATTIVITA'	CP	0,00								
	UTILIZZO AVANZO DI AMMINISTRAZIONE (2)	CP	2.255.966,02								
	- di cui Utilizzo Fondo anticipazioni di liquidità	CP	0,00								
	FONDO DI CASSA AL 1 GENNAIO DELL'ESERCIZIO	CS	11.520.328,23								
ENTRATE CORRENTI DI NATURA TRIBUTARIA, CONTRIBUTIVA E PEREQUATIVA											
TITOLO I		RS	3.759.454,94	RR	2.117.726,39	R	-644.719,30	CP		EP	997.009,25
10101	Tipologia 101: Imposte tasse e proventi assimilati	CP	8.892.053,28	RC	6.050.543,41	A	9.200.781,65	CP	308.728,37	EC	3.150.238,24
		CS	12.651.508,22	TR	8.168.269,80	CS	-4.483.238,42			TR	4.147.247,49
10301	Tipologia 301: Fondi perequativi da Amministrazioni Centrali	RS	18.005,02	RR	0,00	R	0,00			EP	18.005,02
		CP	1.815.529,43	RC	1.825.965,66	A	1.825.965,66	CP	10.436,23	EC	0,00
		CS	1.833.534,45	TR	1.825.965,66	CS	-7.568,79			TR	18.005,02
10000	Totale TITOLO I ENTRATE CORRENTI DI NATURA TRIBUTARIA, CONTRIBUTIVA E P	RS	3.777.459,96	RR	2.117.726,39	R	-644.719,30			EP	1.015.014,27
		CP	10.707.582,71	RC	7.876.509,07	A	11.026.747,31	CP	319.164,60	EC	3.150.238,24
		CS	14.485.042,67	TR	9.994.235,46	CS	-4.490.807,21			TR	4.165.252,51

## CONTO DEL BILANCIO - GESTIONE DELLE ENTRATE 2023

TITOLO TIPOLOGIA	DENOMINAZIONE	RESIDUI ATTIVI AL 1/1/2023 (RS)		RISCOSSIONI IN C/RESIDUI (RR)		RISCOSSIONI IN C/COMPETENZA (RC)		RIACCERTAMENTI RESIDUI (R)		MAGGIORI O MINORI ENTRATE DI COMPETENZA =A-CP		RESIDUI ATTIVI DA ESERCIZI PRECEDENTI (EP = RS -RR+R)	
		RS	CP	RR	RC	RC	TR	R	A	CS	CP	EP	EC
		CS	RS	CP	CS	R	A	CS	R	A	CS	EP	EC
<b>TITOLO 2</b>	<b>TRASFERIMENTI CORRENTI</b>												
<b>20101</b>	<b>Tipologia 101: Trasferimenti correnti da Amministrazioni pubbliche</b>	414.553,48	4.833.196,66	366.823,22	4.470.463,87	4.837.287,09	0,00	-35.315,02	4.848.963,66	15.767,00	12.415,24	378.499,79	
		5.247.750,14	0,00	4.837.287,09	0,00	0,00	0,00	-410.463,05	4.848.963,66	15.767,00	390.915,03	378.499,79	
<b>20103</b>	<b>Tipologia 103: Trasferimenti correnti da Imprese</b>	37.488,00	82.840,05	82.840,05	82.840,05	82.840,05	0,00	83.406,05	83.406,05	45.918,05	566,00	566,00	
		37.488,00	82.840,05	82.840,05	82.840,05	82.840,05	0,00	45.352,05	45.352,05	45.918,05	566,00	566,00	
<b>20105</b>	<b>Tipologia 105: Trasferimenti correnti dall'Unione Europea e dal Resto del Mondo</b>	0,00	0,00	0,00	0,00	0,00	0,00	0,00	0,00	0,00	0,00	0,00	
		0,00	0,00	0,00	0,00	0,00	0,00	0,00	0,00	0,00	0,00	0,00	
<b>20000</b>	<b>Totale TITOLO 2 TRASFERIMENTI CORRENTI</b>	414.553,48	4.870.684,66	366.823,22	4.553.303,92	4.920.127,14	0,00	-35.315,02	4.932.369,71	61.685,05	12.415,24	379.065,79	
		5.285.238,14	0,00	4.920.127,14	0,00	0,00	0,00	-365.111,00	4.932.369,71	61.685,05	391.481,03	379.065,79	



## CONTO DEL BILANCIO - GESTIONE DELLE ENTRATE 2023

TITOLO TIPOLOGIA	DENOMINAZIONE	RESIDUI ATTIVI AL 1/1/2023 (RS)			RISCOSSIONI IN C/RESIDUI (RR)			RIACCERTAMENTI RESIDUI (R)			MAGGIORI O MINORI ENTRATE DI COMPETENZA =A-CP			RESIDUI ATTIVI DA ESERCIZI PRECEDENTI (EP = RS -RR+R)		
		RS	CP	CS	RR	RC	TR	R	A	CS	MAGGIORI O MINORI ENTRATE DI COMPETENZA =A-CP	EP	EC	TR	RESIDUI ATTIVI DA ESERCIZIO DI COMPETENZA (EC=A+RC)	
		PREVISIONI DEFINITIVE DI COMPETENZA (CP)	PREVISIONI DEFINITIVE DI CASSA (CS)	TOTALE RISCOSSIONI (TR=RR+RC)	MAGGIORI O MINORI ENTRATE DI CASSA =TR-CS	TOTALE RESIDUI ATTIVI DA RIPORTARE (TR=EP+EC)										
<b>TITOLO 3</b>	<b>ENTRATE EXTRATRIBUTARIE</b>															
<b>30100</b>	<b>Tipologia 100: Vendita di beni e servizi e proventi derivanti dalla gestione dei beni</b>	262.933,93	2.676.125,88	2.939.059,81	133.180,82	2.481.828,18	2.615.009,00	14.655,36	2.656.142,91	-324.050,81	14.655,36	2.656.142,91	-19.982,97	144.408,47	174.314,73	318.723,20
<b>30200</b>	<b>Tipologia 200: Proventi derivanti dall'attività di controllo e repressione delle irregolarità e degli illeciti</b>	1.058.395,03	1.489.185,04	2.547.580,07	86.748,88	1.376.204,82	1.462.953,70	-511.972,41	1.736.754,82	-1.084.626,37	-511.972,41	1.736.754,82	247.569,78	459.673,74	360.550,00	820.223,74
<b>30300</b>	<b>Tipologia 300: Interessi attivi</b>	0,00	15.508,36	15.508,36	0,00	13.308,09	13.308,09	0,00	13.308,09	-2.200,27	0,00	13.308,09	-2.200,27	0,00	0,00	0,00
<b>30400</b>	<b>Tipologia 400: Altre entrate da redditi da capitale</b>	0,00	300.000,00	300.000,00	0,00	300.000,00	300.000,00	0,00	300.000,00	0,00	0,00	300.000,00	0,00	0,00	0,00	0,00
<b>30500</b>	<b>Tipologia 500: Rimborsi e altre entrate correnti</b>	65.212,12	926.680,22	990.892,34	59.597,68	861.463,06	921.060,74	-507,52	942.985,19	-69.831,60	-507,52	942.985,19	16.304,97	5.106,92	81.522,13	86.629,05
<b>30000</b>	<b>Totale TITOLO 3 ENTRATE EXTRATRIBUTARIE</b>	1.386.541,08	5.407.499,50	6.793.040,58	279.527,38	5.032.804,15	5.312.331,53	-497.824,57	5.649.191,01	-1.480.709,05	-497.824,57	5.649.191,01	241.691,51	609.189,13	616.386,86	1.225.575,99



## CONTO DEL BILANCIO - GESTIONE DELLE ENTRATE 2023

TITOLO TIPOLOGIA	ENTRATE DA RIDUZIONE DI ATTIVITA' FINANZIARIE										RESIDUI ATTIVI DA ESERCIZI PRECEDENTI (EP = RS -RR+R)
	RESIDUI ATTIVI AL 1/1/2023 (RS)		RISCOSSIONI IN C/RESIDUI (RR)		RIACCERTAMENTI RESIDUI (R)		MAGGIORI O MINORI ENTRATE DI COMPETENZA =A-CP		RESIDUI ATTIVI DA ESERCIZIO DI COMPETENZA (EC=A-RC)		
	PREVISIONI DEFINITIVE DI COMPETENZA (CP)	PREVISIONI DEFINITIVE DI CASSA (CS)	RISCOSSIONI IN C/COMPETENZA (RC)	TOTALE RISCOSSIONI (TR=RR+RC)	ACCERTAMENTI (A)	MAGGIORI O MINORI ENTRATE DI CASSA =TR-CS	COMPETENZA=A-CP	TOTALE RESIDUI ATTIVI DA RIPORTARE (TR=EP+EC)			
<b>TITOLO 5</b>											
<b>50100</b>	Tipologia 100: Alienazione di attività finanziarie										
	RS	0,00	RR	0,00	R	0,00	CP	0,00	EP	0,00	
	CP	110.425,57	RC	110.425,57	A	110.425,57		0,00	EC	0,00	
	CS	110.425,57	TR	110.425,57	CS	0,00		0,00	TR	0,00	
<b>50200</b>	Tipologia 200: Riscossione di crediti di breve termine										
	RS	0,00	RR	0,00	R	0,00	CP	0,00	EP	0,00	
	CP	0,00	RC	0,00	A	0,00		0,00	EC	0,00	
	CS	0,00	TR	0,00	CS	0,00		0,00	TR	0,00	
<b>50000 Totale TITOLO 5</b>	<b>ENTRATE DA RIDUZIONE DI ATTIVITA' FINANZIARIE</b>										
	RS	0,00	RR	0,00	R	0,00	CP	0,00	EP	0,00	
	CP	110.425,57	RC	110.425,57	A	110.425,57		0,00	EC	0,00	
	CS	110.425,57	TR	110.425,57	CS	0,00		0,00	TR	0,00	

## CONTO DEL BILANCIO - GESTIONE DELLE ENTRATE 2023

TITOLO TIPOLOGIA	DENOMINAZIONE	RESIDUI ATTIVI AL 1/1/2023 (RS)	RISCOSSIONI IN C/RESIDUI (RR)		RIACCERTAMENTI RESIDUI (R)		MAGGIORI O MINORI ENTRATE DI COMPETENZA =A-CP		RESIDUI ATTIVI DA ESERCIZI PRECEDENTI (EP = RS -RR+R)	
		PREVISIONI DEFINITIVE DI COMPETENZA (CP)	RISCOSSIONI IN C/COMPETENZA (RC)	ACCERTAMENTI (A)	MAGGIORI O MINORI ENTRATE DI COMPETENZA =A-CP	RESIDUI ATTIVI DA ESERCIZIO DI COMPETENZA (EC=A-RC)	PREVISIONI DEFINITIVE DI CASSA (CS)	TOTALE RISCOSSIONI (TR=RR+RC)	MAGGIORI O MINORI ENTRATE DI CASSA =TR-CS	TOTALE RESIDUI ATTIVI DA RIPORTARE (TR=EP+EC)
<b>TITOLO 6</b>	<b>ACCENSIONE PRESTITI</b>									
<b>60300</b>	<b>Tipologia 300: Accensione Mutui e altri finanziamenti a medio lungo termine</b>	<b>RS</b> CP CS	<b>RR</b> RC TR	<b>R</b> A CS	<b>0,00</b> 850.000,00 850.000,00	<b>0,00</b> 850.000,00 0,00	<b>CP</b> 0,00	<b>0,00</b> 0,00	<b>EP</b> EC TR	<b>0,00</b> 0,00 0,00
<b>60000</b>	<b>Totale TITOLO 6 ACCENSIONE PRESTITI</b>	<b>RS</b> CP CS	<b>RR</b> RC TR	<b>R</b> A CS	<b>0,00</b> 850.000,00 850.000,00	<b>0,00</b> 850.000,00 0,00	<b>CP</b> 0,00	<b>0,00</b> 0,00	<b>EP</b> EC TR	<b>0,00</b> 0,00 0,00

## CONTO DEL BILANCIO - GESTIONE DELLE ENTRATE 2023

TITOLO TIPOLOGIA	DENOMINAZIONE	RESIDUI ATTIVI AL 1/1/2023 (RS)			RISCOSSIONI IN C/RESIDUI (RR)			RIACCERTAMENTI RESIDUI (R)			MAGGIORI O MINORI ENTRATE DI COMPETENZA =A-CP			RESIDUI ATTIVI DA ESERCIZI PRECEDENTI (EP = RS -RR+R)					
		PREVISIONI DEFINITIVE DI COMPETENZA (CP)			RISCOSSIONI IN C/COMPETENZA (RC)			ACCERTAMENTI (A)			RESIDUI ATTIVI DA ESERCIZIO DI COMPETENZA (EC=A-RC)								
		PREVISIONI DEFINITIVE DI CASSA (CS)			TOTALE RISCOSSIONI (TR=RR+RC)			MAGGIORI O MINORI ENTRATE DI CASSA =TR-CS			TOTALE RESIDUI ATTIVI DA RIPORTARE (TR=EP+EC)								
TITOLO 7	ANTICIPAZIONI DA ISTITUTO TESORIERE/CASSIERE	RS	CP	CS	RR	RC	TR	R	A	CS	R	A	CS	EP	EC	TR	EP	EC	TR
70000	Tipologia 000:	0,00	0,00	0,00	0,00	0,00	0,00	0,00	0,00	0,00	0,00	0,00	0,00	0,00	0,00	0,00	0,00	0,00	0,00
70000	Totale TITOLO 7 ANTICIPAZIONI DA ISTITUTO TESORIERE/CASSIERE	0,00	0,00	0,00	0,00	0,00	0,00	0,00	0,00	0,00	0,00	0,00	0,00	0,00	0,00	0,00	0,00	0,00	0,00





**CITTA' DI SERIATE**  
**PROVINCIA DI BERGAMO**  
**CONTO DEL BILANCIO - GESTIONE DELLE SPESE 2023**

**SPESE**

MISSIONE, PROGRAMMA, TITOLO	DENOMINAZIONE	RESIDUI PASSIVI AL 1/1/2023 (RS)		PAGAMENTI IN C/RESIDUI (PR)		RIACCERTAMENTO RESIDUI (R)		RESIDUI PASSIVI DA ESERCIZI PRECEDENTI (EP=RS-PR+R)	
		PREVISIONI DEFINITIVE DI COMPETENZA (CP)		PAGAMENTI IN C/COMPETENZA (PC)		IMPEGNI (I)		RESIDUI PASSIVI DA ESERCIZIO DI COMPETENZA (EC= I - PC)	
		PREVISIONI DEFINITIVE DI CASSA (CS)		TOTALE PAGAMENTI (TP=PR+PC)		FONDO PLURIENNALE VINCOLATO (FPV)		TOTALE RESIDUI PASSIVI DA RIPORTARE (TR=EP+EC)	
<b>Totale Programma 03</b>	<b>Gestione economica, finanziaria, programmazione e provveditorato</b>	RS	35.448,44	PR	35.146,44	R	-302,00	EP	0,00
		CP	354.725,93	PC	281.017,18	I	311.775,60	EC	30.758,42
		CS	390.174,27	TP	316.163,62	FPV	126,58	TR	30.758,42
<b>0104 Programma</b>	<b>Gestione delle entrate tributarie e servizi fiscali</b>								
<b>TITOLO 1</b>	<b>SPESE CORRENTI</b>	RS	46.481,43	PR	18.026,75	R	-5.653,72	EP	22.800,96
		CP	249.870,00	PC	237.878,17	I	239.127,48	EC	1.249,31
		CS	296.351,43	TP	255.904,92	FPV	124,73	TR	24.050,27
<b>Totale Programma 04</b>	<b>Gestione delle entrate tributarie e servizi fiscali</b>	RS	46.481,43	PR	18.026,75	R	-5.653,72	EP	22.800,96
		CP	249.870,00	PC	237.878,17	I	239.127,48	EC	1.249,31
		CS	296.351,43	TP	255.904,92	FPV	124,73	TR	24.050,27
<b>0105 Programma</b>	<b>Gestione dei beni demaniali e patrimoniali</b>								
<b>TITOLO 1</b>	<b>SPESE CORRENTI</b>	RS	119.928,42	PR	113.867,38	R	-5.911,04	EP	150,00
		CP	560.965,75	PC	406.412,77	I	535.509,67	EC	129.096,90
		CS	680.894,17	TP	520.280,15	FPV	0,00	TR	129.246,90
<b>TITOLO 2</b>	<b>SPESE IN CONTO CAPITALE</b>	RS	247.166,26	PR	194.987,12	R	-5.595,55	EP	46.583,59
		CP	611.083,51	PC	129.573,08	I	155.661,09	EC	26.088,01
		CS	858.249,77	TP	324.560,20	FPV	172.000,00	TR	72.671,60
<b>Totale Programma 05</b>	<b>Gestione dei beni demaniali e patrimoniali</b>	RS	367.094,68	PR	308.854,50	R	-11.506,59	EP	46.733,59
		CP	1.172.049,26	PC	535.985,85	I	691.170,76	EC	155.184,91
		CS	1.539.143,94	TP	844.840,35	FPV	172.000,00	TR	201.918,50
<b>0106 Programma</b>	<b>Ufficio tecnico</b>								
<b>TITOLO 1</b>	<b>SPESE CORRENTI</b>	RS	134.274,82	PR	128.428,48	R	-673,24	EP	5.173,10
		CP	598.260,42	PC	417.195,11	I	504.398,70	EC	87.203,59
		CS	732.535,24	TP	545.623,59	FPV	49.375,60	TR	92.376,69
<b>Totale Programma 06</b>	<b>Ufficio tecnico</b>	RS	134.274,82	PR	128.428,48	R	-673,24	EP	5.173,10
		CP	598.260,42	PC	417.195,11	I	504.398,70	EC	87.203,59
		CS	732.535,24	TP	545.623,59	FPV	49.375,60	TR	92.376,69



CITTA' DI SERIATE  
 PROVINCIA DI BERGAMO

CONTO DEL BILANCIO - GESTIONE DELLE SPESE 2023

SPESE

MISSIONE, PROGRAMMA, TITOLO	DENOMINAZIONE	RESIDUI PASSIVI AL 1/1/2023 (RS)		PAGAMENTI IN C/RESIDUI (PR)		RIACCERTAMENTO RESIDUI (R)		RESIDUI PASSIVI DA ESERCIZI PRECEDENTI (EP=RS-PR+R)	
		RS	CP	PR	PC	R	I	EP	EC
		PREVISIONI DEFINITIVE DI COMPETENZA (CP)		PAGAMENTI IN C/COMPETENZA (PC)		IMPEGNI (I)		ECONOMIE DI COMPETENZA (ECP=CP-I+FPV)	
0107 Programma 07	Elezioni e consultazioni popolari - Anagrafe e stato civile	PREVISIONI DEFINITIVE DI CASSA (CS)		TOTALE PAGAMENTI (TP=PR+PC)		FONDO PLURIENNALE VINCOLATO (FPV)		TOTALE RESIDUI PASSIVI DA RIPORTARE (TR=EP+EC)	
TITOLO 1	SPESE CORRENTI	1.866,00	554.783,26	1.152,16	540.904,88	0,00	542.249,73	713,84	1.344,85
Totale Programma 07	Elezioni e consultazioni popolari - Anagrafe e stato civile	1.866,00	554.783,26	1.152,16	540.904,88	0,00	542.249,73	713,84	1.344,85
0108 Programma 08	Statistica e sistemi informativi	PREVISIONI DEFINITIVE DI CASSA (CS)		TOTALE PAGAMENTI (TP=PR+PC)		FONDO PLURIENNALE VINCOLATO (FPV)		TOTALE RESIDUI PASSIVI DA RIPORTARE (TR=EP+EC)	
TITOLO 1	SPESE CORRENTI	24.579,10	499.496,05	18.632,09	350.653,48	-911,20	405.204,01	5.035,81	54.550,53
TITOLO 2	SPESE IN CONTO CAPITALE	58.005,53	868.154,57	55.261,12	800,32	-1.223,31	121.940,22	1.521,10	121.139,90
Totale Programma 08	Statistica e sistemi informativi	82.584,63	1.367.650,62	73.893,21	351.453,80	-2.134,51	527.144,23	6.556,91	175.690,43
0109 Programma 09	Assistenza tecnico-amministrativa agli enti locali	PREVISIONI DEFINITIVE DI CASSA (CS)		TOTALE PAGAMENTI (TP=PR+PC)		FONDO PLURIENNALE VINCOLATO (FPV)		TOTALE RESIDUI PASSIVI DA RIPORTARE (TR=EP+EC)	
TITOLO 2	SPESE IN CONTO CAPITALE	10.932,26	40.073,89	10.932,26	699,42	0,00	9.773,31	0,00	9.073,89
Totale Programma 09	Assistenza tecnico-amministrativa agli enti locali	10.932,26	40.073,89	10.932,26	699,42	0,00	9.773,31	0,00	9.073,89
0110 Programma 10	Risorse umane	PREVISIONI DEFINITIVE DI CASSA (CS)		TOTALE PAGAMENTI (TP=PR+PC)		FONDO PLURIENNALE VINCOLATO (FPV)		TOTALE RESIDUI PASSIVI DA RIPORTARE (TR=EP+EC)	
TITOLO 2	SPESE IN CONTO CAPITALE	51.006,15	51.006,15	11.631,68	11.631,68	0,00	0,00	0,00	0,00
Totale Programma 10	Risorse umane	51.006,15	51.006,15	11.631,68	11.631,68	0,00	0,00	0,00	0,00

CITTA' DI SERIATE  
PROVINCIA DI BERGAMO

CONTO DEL BILANCIO - GESTIONE DELLE SPESE 2023

SPESE

MISSIONE, PROGRAMMA, TITOLO	DENOMINAZIONE	RESIDUI PASSIVI AL 1/1/2023 (RS)		PAGAMENTI IN C/RESIDUI (PR)		RIACCERTAMENTO RESIDUI (R)		ECONOMIE DI COMPETENZA (ECP=CP-IPFV)	RESIDUI PASSIVI DA ESERCIZI PRECEDENTI (EP=RS-PR+R)	
		RS	CP	PR	PC	R	I			
		PREVISIONI DEFINITIVE DI COMPETENZA (CP)		PAGAMENTI IN C/COMPETENZA (PC)		IMPEGNI (I)				
TITOLO 1	SPESE CORRENTI	RS	66.289,27	PR	44.487,98	R	-21.801,29		EP	0,00
		CP	1.809.985,89	PC	1.289.277,77	I	1.321.686,24	ECP	EC	32.408,47
		CS	1.876.275,16	TP	1.333.765,75	FPV	400.934,75		TR	32.408,47
TITOLO 2	SPESE IN CONTO CAPITALE	RS	0,00	PR	0,00	R	0,00		EP	0,00
		CP	0,00	PC	0,00	I	0,00	ECP	EC	0,00
		CS	0,00	TP	0,00	FPV	0,00		TR	0,00
Totale Programma 10	Risorse umane	RS	66.289,27	PR	44.487,98	R	-21.801,29		EP	0,00
		CP	1.809.985,89	PC	1.289.277,77	I	1.321.686,24	ECP	EC	32.408,47
		CS	1.876.275,16	TP	1.333.765,75	FPV	400.934,75		TR	32.408,47
TOTALE MISSIONE 1	Servizi Istituzionali e generali e di gestione	RS	862.863,58	PR	705.260,64	R	-47.928,86		EP	109.674,08
		CP	7.073.723,24	PC	4.351.461,08	I	4.964.267,21	ECP	EC	612.806,13
		CS	7.936.586,82	TP	5.056.721,72	FPV	690.238,04		TR	722.480,21

## CONTO DEL BILANCIO - GESTIONE DELLE SPESE 2023

## SPESE

MISSIONE, PROGRAMMA, TITOLO	DENOMINAZIONE	RESIDUI PASSIVI AL 1/1/2023 (RS)			PAGAMENTI IN C/RESIDUI (PR)			RIACCERTAMENTO RESIDUI (R)			RESIDUI PASSIVI DA ESERCIZI PRECEDENTI (EP=RS-PR+R)		
		RS	CP	CS	PR	PC	TP	R	I	FPV	EP	EC	TR
		PREVISIONI DEFINITIVE DI COMPETENZA (CP)			PAGAMENTI IN C/COMPETENZA (PC)			IMPEGNI (I)			ECONOMIE DI COMPETENZA (ECP=CP-I+FPV)		
		PREVISIONI DEFINITIVE DI CASSA (CS)			TOTALE PAGAMENTI (TP=PR+PC)			FONDO PLURIENNALE VINCOLATO (FPV)			TOTALE RESIDUI PASSIVI DA RIPORTARE (TR=EP+EC)		
<b>MISSIONE</b>	<b>3</b>	<b>Ordine pubblico e sicurezza</b>											
<b>0301 Programma</b>	<b>01</b>	<b>Polizia locale e amministrativa</b>											
	<b>TITOLO 1</b>	<b>SPESE CORRENTI</b>											
	<b>TITOLO 2</b>	<b>SPESE IN CONTO CAPITALE</b>											
	<b>Totale Programma</b>	<b>Polizia locale e amministrativa</b>											
<b>TOTALE MISSIONE</b>	<b>3</b>	<b>Ordine pubblico e sicurezza</b>											
		RS	CP	CS	PR	PC	TP	R	I	FPV	EP	EC	TR
		26.416,46	915.967,25	942.383,71	25.164,50	838.792,87	863.957,37	-1.251,96	859.432,51	55.958,74	0,00	20.639,64	20.639,64
		0,00	0,00	0,00	0,00	0,00	0,00	0,00	0,00	0,00	0,00	0,00	0,00
		85.060,91	85.060,91	85.060,91	26.416,46	1.001.028,16	1.027.444,62	-1.251,96	81.864,70	3.196,21	0,00	12.956,40	12.956,40
		26.416,46	1.001.028,16	1.027.444,62	25.164,50	907.701,17	932.865,67	941.297,21	59.154,95	0,00	0,00	33.596,04	33.596,04
		26.416,46	1.001.028,16	1.027.444,62	25.164,50	907.701,17	932.865,67	-1.251,96	941.297,21	59.154,95	0,00	33.596,04	33.596,04
		1.001.028,16	1.001.028,16	1.027.444,62	25.164,50	907.701,17	932.865,67	941.297,21	59.154,95	0,00	0,00	33.596,04	33.596,04
		1.027.444,62	1.027.444,62	1.027.444,62	25.164,50	907.701,17	932.865,67	576,00	576,00	59.154,95	0,00	33.596,04	33.596,04

**CITTA' DI SERIATE**  
**PROVINCIA DI BERGAMO**  
**CONTO DEL BILANCIO - GESTIONE DELLE SPESE 2023**

**SPESE**

MISSIONE, PROGRAMMA, TITOLO	DENOMINAZIONE	RESIDUI PASSIVI AL 1/1/2023 (RS)			PAGAMENTI IN C/RESIDUI (PR)			RIACCERTAMENTO RESIDUI (R)			RESIDUI PASSIVI DA ESERCIZI PRECEDENTI (EP=RS-PR+R)					
		RS	CP	CS	PR	PC	TP	R	I	FPV	EP	EC	TR			
		PREVISIONI DEFINITIVE DI COMPETENZA (CP)			PAGAMENTI IN C/COMPETENZA (PC)			IMPEGNI (I)			ECONOMIE DI COMPETENZA (ECP=CP-I-FPV)					
		PREVISIONI DEFINITIVE DI CASSA (CS)			TOTALE PAGAMENTI (TP=PR+PC)			FONDO PLURIENNALE VINCOLATO (FPV)			TOTALE RESIDUI PASSIVI DA RIPORTARE (TR=EP+EC)					
<b>MISSIONE 4</b>	<b>Istruzione e diritto allo studio</b>															
<b>0401 Programma</b>	<b>Istruzione prescolastica</b>															
<b>TITOLO 1</b>	<b>SPESE CORRENTI</b>	194.815,43	306.459,75	501.275,18	193.392,61	151.829,17	345.221,78	193.392,61	151.829,17	345.221,78	-1.422,82	297.124,24	0,00	0,00	145.295,07	145.295,07
<b>TITOLO 2</b>	<b>SPESE IN CONTO CAPITALE</b>	188.797,20	790.825,80	979.623,00	47.152,32	0,00	47.152,32	47.152,32	0,00	47.152,32	0,00	9.989,55	438.241,25	0,00	141.644,88	9.989,55
<b>Totale Programma 01</b>	<b>Istruzione prescolastica</b>	383.612,63	1.097.285,55	1.480.898,18	240.544,93	151.829,17	392.374,10	240.544,93	151.829,17	392.374,10	-1.422,82	307.113,79	438.241,25	0,00	141.644,88	155.284,62
<b>0402 Programma</b>	<b>Altri ordini di istruzione non universitaria</b>															
<b>TITOLO 1</b>	<b>SPESE CORRENTI</b>	138.618,91	424.800,00	563.418,91	133.268,70	297.503,91	430.772,61	133.268,70	297.503,91	430.772,61	-5.250,21	357.515,30	0,00	0,00	60.011,39	60.111,39
<b>TITOLO 2</b>	<b>SPESE IN CONTO CAPITALE</b>	667.672,61	6.627.927,16	7.295.599,77	412.341,72	1.319.965,88	1.732.307,60	412.341,72	1.319.965,88	1.732.307,60	-243.057,68	2.355.258,07	3.634.579,00	638.090,09	1.035.292,19	1.047.565,40
<b>Totale Programma 02</b>	<b>Altri ordini di istruzione non universitaria</b>	806.291,52	7.052.727,16	7.859.018,68	545.610,42	1.617.469,79	2.163.080,21	545.610,42	1.617.469,79	2.163.080,21	-248.307,89	2.712.773,37	3.634.579,00	705.374,79	1.095.303,58	1.107.676,79
<b>0406 Programma</b>	<b>Servizi ausiliari all'istruzione</b>															
<b>TITOLO 1</b>	<b>SPESE CORRENTI</b>	391.958,22	1.222.501,15	1.614.459,37	328.061,02	924.147,17	1.252.208,19	328.061,02	924.147,17	1.252.208,19	-63.897,20	1.186.176,43	0,00	36.324,72	262.029,26	262.029,26

## CITTA' DI SERIATE

## PROVINCIA DI BERGAMO

## CONTO DEL BILANCIO - GESTIONE DELLE SPESE 2023

## SPESE

MISSIONE, PROGRAMMA, TITOLO	DENOMINAZIONE	RESIDUI PASSIVI AL 1/1/2023 (RS)			PAGAMENTI IN C/RESIDUI (PR)			RIACCERTAMENTO RESIDUI (R)			ECONOMIE DI COMPETENZA (ECP=CP-I-FPV)			RESIDUI PASSIVI DA ESERCIZI PRECEDENTI (EP=RS-PR+R)		
		PREVISIONI DEFINITIVE DI COMPETENZA (CP)			PAGAMENTI IN C/COMPETENZA (PC)			IMPEGNI (I)			RESIDUI PASSIVI DA ESERCIZIO DI COMPETENZA (EC= I - PC)			TOTALE RESIDUI PASSIVI DA RIPORTARE (TR=EP+EC)		
		RS	CP	CS	PR	PC	TP	R	I	FPV	ECP	EP	EC	TR		
<b>Totale Programma 06</b>	<b>Servizi ausiliari all'istruzione</b>	391.958,22	1.222.501,15	1.614.459,37	328.061,02	924.147,17	1.252.208,19	-63.897,20	1.186.176,43	0,00	36.324,72	262.029,26	262.029,26			
<b>0407 Programma 07</b>	<b>Diritto allo studio</b>															
<b>TITOLO 1</b>	<b>SPESE CORRENTI</b>															
<b>Totale Programma 07</b>	<b>Diritto allo studio</b>	0,00	129.419,19	129.419,19	0,00	127.488,09	127.488,09	0,00	127.488,09	0,00	1.931,10	0,00	0,00			
<b>TOTALE MISSIONE 4</b>	<b>Istruzione e diritto allo studio</b>	1.581.862,37	9.501.933,05	11.083.795,42	1.114.216,37	2.820.934,22	3.935.150,59	-313.627,91	4.333.551,68	4.072.820,25	1.095.561,12	154.018,09	1.512.617,46			
													1.666.635,55			

**CITTA' DI SERIATE**  
**PROVINCIA DI BERGAMO**  
**CONTO DEL BILANCIO - GESTIONE DELLE SPESE 2023**

**SPESE**

MISSIONE, PROGRAMMA, TITOLO	DENOMINAZIONE	RESIDUI PASSIVI AL 1/1/2023 (RS)		PAGAMENTI IN C/RESIDUI (PR)		RIACCERTAMENTO RESIDUI (R)		RESIDUI PASSIVI DA ESERCIZI PRECEDENTI (EP=RS-PR+R)	
		RS	CP	PR	PC	R	I	EP	EC
		CS	CS	TP	TP	FPV	FPV	TR	TR
<b>MISSIONE 5</b>	<b>Tutela e valorizzazione dei beni e attività culturali</b>								
<b>0502 Programma 02</b>	<b>Attività culturali e interventi diversi nel settore culturale</b>								
<b>TITOLO 1</b>	<b>SPESE CORRENTI</b>	230.630,27	1.640.065,10	210.677,95	1.211.413,62	-15.977,89	1.420.008,39	219.507,33	3.974,43
		CS	CS	TP	TP	FPV	FPV		EC
		0,00	0,00	0,00	0,00	0,00	0,00		TR
<b>TITOLO 2</b>	<b>SPESE IN CONTO CAPITALE</b>	150.000,00	150.000,00	0,00	0,00	39.576,01	39.576,01	110.423,99	0,00
		CP	CP	PC	PC	I	I	ECP	EC
		0,00	0,00	0,00	0,00	0,00	0,00		TR
<b>Totale Programma 02</b>	<b>Attività culturali e interventi diversi nel settore culturale</b>	230.630,27	1.790.065,10	210.677,95	1.211.413,62	-15.977,89	1.459.584,40	329.931,32	3.974,43
		CS	CS	TP	TP	FPV	FPV		EC
		2.020.695,37	2.020.695,37	1.422.091,57	1.422.091,57	549,38	549,38		TR
<b>TOTALE MISSIONE 5</b>	<b>Tutela e valorizzazione dei beni e attività culturali</b>	230.630,27	1.790.065,10	210.677,95	1.211.413,62	-15.977,89	1.459.584,40	329.931,32	3.974,43
		CS	CS	TP	TP	FPV	FPV		EC
		2.020.695,37	2.020.695,37	1.422.091,57	1.422.091,57	549,38	549,38		TR



CITTA' DI SERIATE  
 PROVINCIA DI BERGAMO  
**CONTO DEL BILANCIO - GESTIONE DELLE SPESE 2023**

SPESE

MISSIONE, PROGRAMMA, TITOLO	DENOMINAZIONE	RESIDUI PASSIVI AL 1/1/2023 (RS)			PAGAMENTI IN C/RESIDUI (PR)			RIACCERTAMENTO RESIDUI (R)			RESIDUI PASSIVI DA ESERCIZI PRECEDENTI (EP=RS-PR+R)														
		PREVISIONI DEFINITIVE DI COMPETENZA (CP)			PAGAMENTI IN C/COMPETENZA (PC)			IMPEGNI (I)			RESIDUI PASSIVI DA ESERCIZIO DI COMPETENZA (EC= I - PC)														
		PREVISIONI DEFINITIVE DI CASSA (CS)			TOTALE PAGAMENTI (TP=PR+PC)			FONDO PLURIENNALE VINCOLATO (FPV)			TOTALE RESIDUI PASSIVI DA RIPORTARE (TR=EP+EC)														
<b>MISSIONE</b>	<b>8</b>	<b>Assetto del territorio ed edilizia abitativa</b>																							
<b>0801 Programma</b>	<b>01</b>	<b>Urbanistica e assetto del territorio</b>																							
<b>TITOLO 1</b>		<b>SPESE CORRENTI</b>																							
		RS	23.603,95	PR	7.413,62	R	-13.018,33	EP	3.172,00	CP	284.833,70	PC	222.161,81	I	246.585,89	EC	24.424,08	CS	308.437,65	TP	229.575,43	FPV	0,00	TR	27.596,08
		RS	23.603,95	PR	7.413,62	R	-13.018,33	EP	3.172,00	CP	284.833,70	PC	222.161,81	I	246.585,89	EC	24.424,08	CS	308.437,65	TP	229.575,43	FPV	0,00	TR	27.596,08
<b>TOTALE MISSIONE</b>	<b>8</b>	<b>Assetto del territorio ed edilizia abitativa</b>																							
		RS	23.603,95	PR	7.413,62	R	-13.018,33	EP	3.172,00	CP	284.833,70	PC	222.161,81	I	246.585,89	EC	24.424,08	CS	308.437,65	TP	229.575,43	FPV	0,00	TR	27.596,08



## CITTA' DI SERIATE

## PROVINCIA DI BERGAMO

## CONTO DEL BILANCIO - GESTIONE DELLE SPESE 2023

## SPESE

MISSIONE, PROGRAMMA, TITOLO	DENOMINAZIONE	RESIDUI PASSIVI AL 1/1/2023 (RS)			PAGAMENTI IN C/RESIDUI (PR)			RIACCERTAMENTO RESIDUI (R)			RESIDUI PASSIVI DA ESERCIZI PRECEDENTI (EP=RS-PR+R)		
		RS	CP	CS	PR	PC	TP	R	I	FPV	EP	EC	TR
		PREVISIONI DEFINITIVE DI COMPETENZA (CP)			PAGAMENTI IN C/COMPETENZA (PC)			IMPEGNI (I)			ECONOMIE DI COMPETENZA (ECP=CP-I-FPV)		
		PREVISIONI DEFINITIVE DI CASSA (CS)			TOTALE PAGAMENTI (TP=PR+PC)			FONDO PLURIENNALE VINCOLATO (FPV)			TOTALE RESIDUI PASSIVI DA RIPORTARE (TR=EP+EC)		
<b>MISSIONE 9</b>	<b>Sviluppo sostenibile e tutela del territorio e dell'ambiente</b>												
<b>0902 Programma</b>	<b>Tutela, valorizzazione e recupero ambientale</b>												
<b>TITOLO 1</b>	<b>SPESE CORRENTI</b>	112.538,25	505.563,15	618.101,40	112.538,25	426.166,30	538.472,55	112.306,25	474.332,63	0,00	31.230,52	0,00	
<b>TITOLO 2</b>	<b>SPESE IN CONTO CAPITALE</b>	0,00	0,00	0,00	0,00	0,00	0,00	0,00	0,00	0,00	0,00	0,00	
<b>Totale Programma 02</b>	<b>Tutela, valorizzazione e recupero ambientale</b>	112.538,25	505.563,15	618.101,40	112.538,25	426.166,30	538.472,55	112.306,25	474.332,63	-232,00	31.230,52	48.166,33	
<b>0903 Programma</b>	<b>Rifiuti</b>												
<b>TITOLO 1</b>	<b>SPESE CORRENTI</b>	292.989,00	2.719.820,00	3.012.809,00	292.989,00	2.364.344,33	2.631.471,84	267.127,51	2.686.569,29	0,00	33.250,71	23.937,06	
<b>TITOLO 2</b>	<b>SPESE IN CONTO CAPITALE</b>	0,00	4.148,00	4.148,00	0,00	4.000,00	4.000,00	0,00	4.000,00	0,00	148,00	0,00	
<b>Totale Programma 03</b>	<b>Rifiuti</b>	292.989,00	2.723.968,00	3.016.957,00	292.989,00	2.368.344,33	2.635.471,84	267.127,51	2.690.569,29	-1.924,43	33.398,71	25.937,06	
<b>0904 Programma</b>	<b>Servizio idrico integrato</b>												
<b>TITOLO 1</b>	<b>SPESE CORRENTI</b>	0,00	2.000,00	2.000,00	0,00	0,00	0,00	0,00	0,00	0,00	2.000,00	0,00	
<b>Totale Programma 04</b>	<b>Servizio idrico integrato</b>	0,00	2.000,00	2.000,00	0,00	0,00	0,00	0,00	0,00	0,00	2.000,00	0,00	
<b>Totale Programma 03</b>	<b>Rifiuti</b>	292.989,00	2.723.968,00	3.016.957,00	292.989,00	2.368.344,33	2.635.471,84	267.127,51	2.690.569,29	-1.924,43	33.398,71	25.937,06	
<b>Totale Programma 04</b>	<b>Servizio idrico integrato</b>	0,00	2.000,00	2.000,00	0,00	0,00	0,00	0,00	0,00	0,00	2.000,00	0,00	
<b>Totale Programma 03</b>	<b>Rifiuti</b>	292.989,00	2.723.968,00	3.016.957,00	292.989,00	2.368.344,33	2.635.471,84	267.127,51	2.690.569,29	-1.924,43	33.398,71	25.937,06	
<b>Totale Programma 04</b>	<b>Servizio idrico integrato</b>	0,00	2.000,00	2.000,00	0,00	0,00	0,00	0,00	0,00	0,00	2.000,00	0,00	

CITTA' DI SERIATE  
PROVINCIA DI BERGAMO

**CONTO DEL BILANCIO - GESTIONE DELLE SPESE 2023**

SPESE

MISSIONE, PROGRAMMA, TITOLO	DENOMINAZIONE	RESIDUI PASSIVI AL 1/1/2023 (RS)		PAGAMENTI IN C/RESIDUI (PR)		RIACCERTAMENTO RESIDUI (R)		ECONOMIE DI COMPETENZA (ECP=CP-I-FPV)	RESIDUI PASSIVI DA ESERCIZI PRECEDENTI (EP=RS-PR+R)	
		PREVISIONI DEFINITIVE DI COMPETENZA (CP)		PAGAMENTI IN C/COMPETENZA (PC)		IMPEGNI (I)				RESIDUI PASSIVI DA ESERCIZIO DI COMPETENZA (EC= I - PC)
		RS	CP	PR	PC	R	I			
	<b>SPESE IN CONTO CAPITALE</b>	0,00	0,00	0,00	0,00	0,00	0,00	0,00	0,00	
		CP	0,00	PC	0,00	ECP	0,00	0,00	0,00	
		CS	0,00	TP	0,00	FPV	0,00	0,00	0,00	
<b>Totale Programma 04</b>	<b>Servizio idrico integrato</b>	RS	0,00	PR	0,00	R	0,00	EP	0,00	
		CP	2.000,00	PC	0,00	I	0,00	EC	0,00	
		CS	2.000,00	TP	0,00	FPV	0,00	TR	0,00	
<b>0905 Programma</b>	<b>Aree protette, parchi naturali, protezione naturalistica e forestazione</b>	RS	40.000,00	PR	20.000,00	R	0,00	EP	20.000,00	
		CP	0,00	PC	0,00	I	0,00	EC	0,00	
		CS	40.000,00	TP	20.000,00	FPV	0,00	TR	20.000,00	
<b>Totale Programma 05</b>	<b>Aree protette, parchi naturali, protezione naturalistica e forestazione</b>	RS	40.000,00	PR	20.000,00	R	0,00	EP	20.000,00	
		CP	0,00	PC	0,00	I	0,00	EC	0,00	
		CS	40.000,00	TP	20.000,00	FPV	0,00	TR	20.000,00	
<b>0908 Programma</b>	<b>Qualità dell'aria e riduzione dell'inquinamento</b>	RS	2.174,90	PR	650,82	R	-1.524,08	EP	0,00	
		CP	393.000,00	PC	19.914,40	I	23.881,33	EC	3.966,93	
		CS	395.174,90	TP	20.565,22	FPV	97.234,00	TR	3.966,93	
<b>Totale Programma 08</b>	<b>Qualità dell'aria e riduzione dell'inquinamento</b>	RS	2.174,90	PR	650,82	R	-1.524,08	EP	0,00	
		CP	393.000,00	PC	19.914,40	I	23.881,33	EC	3.966,93	
		CS	395.174,90	TP	20.565,22	FPV	97.234,00	TR	3.966,93	
<b>TOTALE MISSIONE 9</b>	<b>Sviluppo sostenibile e tutela del territorio e dell'ambiente</b>	RS	447.702,15	PR	400.084,58	R	-3.680,51	EP	43.937,06	
		CP	3.624.531,15	PC	2.814.425,03	I	3.188.783,25	EC	374.358,22	
		CS	4.072.233,30	TP	3.214.509,61	FPV	97.234,00	TR	418.295,28	

## CITTA' DI SERIATE

## PROVINCIA DI BERGAMO

## CONTO DEL BILANCIO - GESTIONE DELLE SPESE 2023

## SPESE

MISSIONE, PROGRAMMA, TITOLO	DENOMINAZIONE	RESIDUI PASSIVI AL 1/1/2023 (RS)			PAGAMENTI IN C/RESIDUI (PR)			RIACCERTAMENTO RESIDUI (R)			RESIDUI PASSIVI DA ESERCIZI PRECEDENTI (EP=RS-PR+R)		
		PREVISIONI DEFINITIVE DI COMPETENZA (CP)			PAGAMENTI IN C/COMPETENZA (PC)			IMPEGNI (I)			ECONOMIE DI COMPETENZA (ECP=CP-I-FPV)		
		RS	CP	CS	PR	PC	TP	R	I	FPV	EP	EC	TR
<b>MISSIONE 10</b>	<b>Trasporti e diritto alla mobilità</b>												
<b>1002 Programma</b>	<b>Trasporto pubblico locale</b>												
	<b>TITOLO 1</b>												
	<b>SPESE CORRENTI</b>												
	<b>Totale Programma 02</b>												
	<b>Trasporto pubblico locale</b>	1.350,80	16.554,00	17.904,80	1.350,80	16.554,00	17.904,80	1.350,80	15.175,60	16.526,40	0,00	0,00	
		RS	CP	CS	PR	PC	TP	R	I	FPV	EP	EC	
		1.350,80	16.554,00	17.904,80	1.350,80	16.554,00	17.904,80	1.350,80	15.175,60	16.526,40	0,00	1.377,20	
		RS	CP	CS	PR	PC	TP	R	I	FPV	EP	EC	
		1.350,80	16.554,00	17.904,80	1.350,80	16.554,00	17.904,80	1.350,80	15.175,60	16.526,40	0,00	1.377,20	
		RS	CP	CS	PR	PC	TP	R	I	FPV	EP	EC	
		1.350,80	16.554,00	17.904,80	1.350,80	16.554,00	17.904,80	1.350,80	15.175,60	16.526,40	0,00	1.377,20	
<b>1005 Programma</b>	<b>Viabilità e infrastrutture stradali</b>												
	<b>TITOLO 1</b>												
	<b>SPESE CORRENTI</b>												
	<b>Totale Programma 05</b>												
	<b>Viabilità e infrastrutture stradali</b>	161.536,44	599.283,43	760.819,87	156.044,39	456.182,78	612.227,17	156.044,39	456.182,78	612.227,17	-4.631,92	44.278,81	
		RS	CP	CS	PR	PC	TP	R	I	FPV	EP	EC	
		161.536,44	599.283,43	760.819,87	156.044,39	456.182,78	612.227,17	156.044,39	456.182,78	612.227,17	-4.631,92	44.278,81	
		RS	CP	CS	PR	PC	TP	R	I	FPV	EP	EC	
		161.536,44	599.283,43	760.819,87	156.044,39	456.182,78	612.227,17	156.044,39	456.182,78	612.227,17	-4.631,92	44.278,81	
		RS	CP	CS	PR	PC	TP	R	I	FPV	EP	EC	
		161.536,44	599.283,43	760.819,87	156.044,39	456.182,78	612.227,17	156.044,39	456.182,78	612.227,17	-4.631,92	44.278,81	
<b>TITOLO 2</b>	<b>SPESE IN CONTO CAPITALE</b>												
	<b>Totale Programma 05</b>												
	<b>Viabilità e infrastrutture stradali</b>	1.019.892,51	2.331.510,44	3.351.402,95	751.198,15	872.736,66	1.623.934,81	751.198,15	872.736,66	1.623.934,81	-83.924,20	173.711,78	
		RS	CP	CS	PR	PC	TP	R	I	FPV	EP	EC	
		1.019.892,51	2.331.510,44	3.351.402,95	751.198,15	872.736,66	1.623.934,81	751.198,15	872.736,66	1.623.934,81	-83.924,20	173.711,78	
		RS	CP	CS	PR	PC	TP	R	I	FPV	EP	EC	
		1.019.892,51	2.331.510,44	3.351.402,95	751.198,15	872.736,66	1.623.934,81	751.198,15	872.736,66	1.623.934,81	-83.924,20	173.711,78	
		RS	CP	CS	PR	PC	TP	R	I	FPV	EP	EC	
		1.019.892,51	2.331.510,44	3.351.402,95	751.198,15	872.736,66	1.623.934,81	751.198,15	872.736,66	1.623.934,81	-83.924,20	173.711,78	
<b>Totale Programma 05</b>	<b>Viabilità e infrastrutture stradali</b>	1.181.428,95	2.930.793,87	4.112.222,82	907.242,54	1.328.919,44	2.236.161,98	907.242,54	1.328.919,44	2.236.161,98	-88.556,12	217.990,59	
		RS	CP	CS	PR	PC	TP	R	I	FPV	EP	EC	
		1.181.428,95	2.930.793,87	4.112.222,82	907.242,54	1.328.919,44	2.236.161,98	907.242,54	1.328.919,44	2.236.161,98	-88.556,12	217.990,59	
		RS	CP	CS	PR	PC	TP	R	I	FPV	EP	EC	
		1.181.428,95	2.930.793,87	4.112.222,82	907.242,54	1.328.919,44	2.236.161,98	907.242,54	1.328.919,44	2.236.161,98	-88.556,12	217.990,59	
<b>TOTALE MISSIONE 10</b>	<b>Trasporti e diritto alla mobilità</b>												
		1.182.779,75	2.947.347,87	4.130.127,62	908.593,34	1.344.095,04	2.252.688,38	908.593,34	1.344.095,04	2.252.688,38	-88.556,12	217.991,79	
		RS	CP	CS	PR	PC	TP	R	I	FPV	EP	EC	
		1.182.779,75	2.947.347,87	4.130.127,62	908.593,34	1.344.095,04	2.252.688,38	908.593,34	1.344.095,04	2.252.688,38	-88.556,12	217.991,79	
		RS	CP	CS	PR	PC	TP	R	I	FPV	EP	EC	
		1.182.779,75	2.947.347,87	4.130.127,62	908.593,34	1.344.095,04	2.252.688,38	908.593,34	1.344.095,04	2.252.688,38	-88.556,12	217.991,79	
		RS	CP	CS	PR	PC	TP	R	I	FPV	EP	EC	
		1.182.779,75	2.947.347,87	4.130.127,62	908.593,34	1.344.095,04	2.252.688,38	908.593,34	1.344.095,04	2.252.688,38	-88.556,12	217.991,79	

CITTA' DI SERIATE  
 PROVINCIA DI BERGAMO  
**CONTO DEL BILANCIO - GESTIONE DELLE SPESE 2023**

**SPESE**

MISSIONE, PROGRAMMA, TITOLO	DENOMINAZIONE	RESIDUI PASSIVI AL 1/1/2023	PAGAMENTI IN C/RESIDUI			RIACCERTAMENTO RESIDUI	ECONOMIE DI COMPETENZA (ECP=CP+FPV)	RESIDUI PASSIVI DA ESERCIZI PRECEDENTI (EP=RS-PR+R)									
		(RS)	(PR)			(R.)		RESIDUI PASSIVI DA ESERCIZIO DI COMPETENZA (EC= I - PC)									
			RS	PR	PC	TP		R	I	FPV	EP	EC	TR				
<b>MISSIONE 11</b>	<b>Soccorso civile</b>		39.493,90			39.240,70											
<b>1101 Programma</b>	<b>Sistema di protezione civile</b>																
<b>TITOLO 1</b>	<b>SPESE CORRENTI</b>		140.160,02			92.868,80								9.360,69			37.930,53
		CS	179.653,92			132.109,50											37.930,53
		RS	0,00			0,00											0,00
		CP	69.212,88			0,00											0,00
		CS	69.212,88			0,00											0,00
	<b>SPESE IN CONTO CAPITALE</b>																
		RS	39.493,90			39.240,70											0,00
		CP	209.372,90			92.868,80											37.930,53
		CS	248.866,80			132.109,50											37.930,53
<b>Totale Programma 01</b>	<b>Sistema di protezione civile</b>																
		RS	39.493,90			39.240,70											0,00
		CP	209.372,90			92.868,80											37.930,53
		CS	248.866,80			132.109,50											37.930,53
<b>TOTALE MISSIONE 11</b>	<b>Soccorso civile</b>																
		RS	39.493,90			39.240,70											0,00
		CP	209.372,90			92.868,80											37.930,53
		CS	248.866,80			132.109,50											37.930,53



## CITTA' DI SERIATE

## PROVINCIA DI BERGAMO

## CONTO DEL BILANCIO - GESTIONE DELLE SPESE 2023

## SPESE

MISSIONE, PROGRAMMA, TITOLO	DENOMINAZIONE	RESIDUI PASSIVI AL 1/1/2023 (RS)		PAGAMENTI IN C/RESIDUI (PR)		RIACCERTAMENTO RESIDUI (R)		ECONOMIE DI COMPETENZA (ECP=CP-I-FPV)		RESIDUI PASSIVI DA ESERCIZI PRECEDENTI (EP=RS-PR+R)	
		PREVISIONI DEFINITIVE DI COMPETENZA (CP)		PAGAMENTI IN C/COMPETENZA (PC)		IMPEGNI (I)		ECONOMIE DI COMPETENZA (ECP=CP-I-FPV)		RESIDUI PASSIVI DA ESERCIZIO DI COMPETENZA (EC= I - PC)	
		PREVISIONI DEFINITIVE DI CASSA (CS)		TOTALE PAGAMENTI (TP=PR+PC)		FONDO PLURIENNALE VINCOLATO (FPV)				TOTALE RESIDUI PASSIVI DA RIPORTARE (TR=EP+EC)	
TITOLO 1	SPESE CORRENTI	RS	559.749,37	PR	535.449,13	R	-11.687,99			EP	12.612,25
		CP	4.399.593,21	PC	3.303.056,37	I	3.888.111,15	ECP	350.773,10	EC	585.054,78
		CS	4.959.342,58	TP	3.838.505,50	FPV	160.708,96			TR	597.667,03
TITOLO 2	SPESE IN CONTO CAPITALE	RS	0,00	PR	0,00	R	0,00			EP	0,00
		CP	0,00	PC	0,00	I	0,00	ECP	0,00	EC	0,00
		CS	0,00	TP	0,00	FPV	0,00			TR	0,00
Totale Programma 07	Programmazione e governo della rete dei servizi socio-sanitari e sociali	RS	559.749,37	PR	535.449,13	R	-11.687,99			EP	12.612,25
		CP	4.399.593,21	PC	3.303.056,37	I	3.888.111,15	ECP	350.773,10	EC	585.054,78
		CS	4.959.342,58	TP	3.838.505,50	FPV	160.708,96			TR	597.667,03
1208 Programma 08	Cooperazione e associazionismo	RS	0,00	PR	0,00	R	0,00			EP	0,00
	SPESE CORRENTI	CP	0,00	PC	0,00	I	0,00	ECP	0,00	EC	0,00
		CS	0,00	TP	0,00	FPV	0,00			TR	0,00
TITOLO 2	SPESE IN CONTO CAPITALE	RS	0,00	PR	0,00	R	0,00			EP	0,00
		CP	0,00	PC	0,00	I	0,00	ECP	0,00	EC	0,00
		CS	0,00	TP	0,00	FPV	0,00			TR	0,00
Totale Programma 08	Cooperazione e associazionismo	RS	0,00	PR	0,00	R	0,00			EP	0,00
		CP	0,00	PC	0,00	I	0,00	ECP	0,00	EC	0,00
		CS	0,00	TP	0,00	FPV	0,00			TR	0,00
1209 Programma 09	Servizio necroscopico e cimiteriale	RS	10.483,45	PR	9.993,73	R	0,00			EP	489,72
	SPESE CORRENTI	CP	85.793,80	PC	71.001,70	I	78.070,16	ECP	7.723,64	EC	7.068,46
		CS	96.277,25	TP	80.995,43	FPV	0,00			TR	7.558,18
TITOLO 2	SPESE IN CONTO CAPITALE	RS	0,00	PR	0,00	R	0,00			EP	0,00
		CP	16.000,00	PC	15.825,02	I	15.825,02	ECP	174,98	EC	0,00
		CS	16.000,00	TP	15.825,02	FPV	0,00			TR	0,00

## CITTA' DI SERIATE

## PROVINCIA DI BERGAMO

## CONTO DEL BILANCIO - GESTIONE DELLE SPESE 2023

## SPESE

MISSIONE, PROGRAMMA, TITOLO	DENOMINAZIONE	RESIDUI PASSIVI AL 1/1/2023 (RS)			PAGAMENTI IN C/RESIDUI (PR)			RIACCERTAMENTO RESIDUI (R)			ECONOMIE DI COMPETENZA (ECP=CP-I-FPV)			RESIDUI PASSIVI DA ESERCIZI PRECEDENTI (EP=RS-PR+R)		
		RS	CP	CS	PR	PC	TP	R	I	FPV	ECP	TR	EP	EC	TR	
Totale Programma 09	Servizio necroscopico e cimiteriale	10.483,45	101.793,80	112.277,25	9.993,73	86.826,72	96.820,45	0,00	93.895,18	0,00	7.898,62	489,72	7.068,46	7.558,18		
		833.322,42	6.175.453,80	7.008.776,22	805.122,71	4.566.462,92	5.371.585,63	-13.146,99	5.411.620,75	160.708,96	603.124,09	15.052,72	845.157,83	860.210,55		
		RS	CP	CS	PR	PC	TP	R	I	FPV	ECP	TR	EP	EC	TR	
Totale MISSIONE 12	Diritti sociali, politiche sociali e famiglia															

CITTA' DI SERIATE  
 PROVINCIA DI BERGAMO  
**CONTO DEL BILANCIO - GESTIONE DELLE SPESE 2023**

SPESE

MISSIONE, PROGRAMMA, TITOLO	DENOMINAZIONE	RESIDUI PASSIVI AL 1/1/2023 (RS)		PAGAMENTI IN C/RESIDUI (PR)		RIACCERTAMENTO RESIDUI (R)		ECONOMIE DI COMPETENZA (ECP=CP-I-FPV)		RESIDUI PASSIVI DA ESERCIZI PRECEDENTI (EP=RS-PR+R)	
		RS	CP	PR	PC	R	I	ECP	EP	EC	TR
		PREVISIONI DEFINITIVE DI COMPETENZA (CP)		PAGAMENTI IN C/COMPETENZA (PC)		IMPEGNI (I)		ECONOMIE DI COMPETENZA (ECP=CP-I-FPV)		RESIDUI PASSIVI DA ESERCIZIO DI COMPETENZA (EC= I - PC)	
PREVISIONI DEFINITIVE DI CASSA (CS)		TOTALE PAGAMENTI (TP=PR+PC)		FONDO PLURIENNALE VINCOLATO (FPV)		TOTALE RESIDUI PASSIVI DA RIPORTARE (TR=EP+EC)					
<b>MISSIONE 14</b>	<b>Sviluppo economico e competitività</b>										
<b>1402 Programma 02</b>	<b>Commercio - reti distributive - tutela dei consumatori</b>										
<b>TITOLO 1</b>	<b>SPESE CORRENTI</b>	25.353,56	101.098,97	25.353,56	77.216,90	0,00	100.354,20	744,77	0,00	0,00	0,00
		CS	CP	TP	PC	FPV	ECP				TR
<b>TITOLO 2</b>	<b>SPESE IN CONTO CAPITALE</b>	0,00	85.261,39	0,00	36.295,30	0,00	72.072,06	13.189,33	0,00	0,00	0,00
		RS	CP	PR	PC	R	ECP				EP
		CS	CP	TP	PC	FPV	ECP				EC
			CS	TP	PC	FPV	ECP				TR
<b>Totale Programma 02</b>	<b>Commercio - reti distributive - tutela dei consumatori</b>	25.353,56	186.360,36	25.353,56	113.512,20	0,00	172.426,26	13.934,10	0,00	0,00	0,00
		RS	CP	PR	PC	R	ECP				EP
		CS	CP	TP	PC	FPV	ECP				EC
			CS	TP	PC	FPV	ECP				TR
<b>TOTALE MISSIONE 14</b>	<b>Sviluppo economico e competitività</b>	25.353,56	186.360,36	25.353,56	113.512,20	0,00	172.426,26	13.934,10	0,00	0,00	0,00
		RS	CP	PR	PC	R	ECP				EP
		CS	CP	TP	PC	FPV	ECP				EC
			CS	TP	PC	FPV	ECP				TR





## CITTA' DI SERIATE

## PROVINCIA DI BERGAMO

## CONTO DEL BILANCIO - GESTIONE DELLE SPESE 2023

## SPESE

MISSIONE, PROGRAMMA, TITOLO	20	DENOMINAZIONE	RESIDUI PASSIVI AL 1/1/2023 (RS)		PAGAMENTI IN C/RESIDUI (PR)		RIACCERTAMENTO RESIDUI (R)		ECONOMIE DI COMPETENZA (ECP=CP-I+FPV)		RESIDUI PASSIVI DA ESERCIZI PRECEDENTI (EP=RS-PR+R)	
			PREVISIONI DEFINITIVE DI COMPETENZA (CP)	PREVISIONI DEFINITIVE DI CASSA (CS)	TOTALE PAGAMENTI C/COMPETENZA (PC)	TOTALE PAGAMENTI (TP=PR+PC)	IMPEGNI (I)	FONDO PLURIENNALE VINCOLATO (FPV)	EP	EC	TR	TOTALE RESIDUI PASSIVI DA RIPORTARE (TR=EP+EC)
			RS	0,00	PR	0,00	R	0,00			EP	0,00
			CP	853.542,00	PC	0,00	I	0,00	ECP	853.542,00	EC	0,00
			CS	680.760,79	TP	0,00	FPV	0,00			TR	0,00
<b>TOTALE MISSIONE</b>		<b>Fondi e accantonamenti</b>										

## CITTA' DI SERIATE

## PROVINCIA DI BERGAMO

## CONTO DEL BILANCIO - GESTIONE DELLE SPESE 2023

## SPESE

MISSIONE, PROGRAMMA, TITOLO	DENOMINAZIONE	RESIDUI PASSIVI AL 1/1/2023 (RS)		PAGAMENTI IN C/RESIDUI (PR)		RIACCERTAMENTO RESIDUI (R)		ECONOMIE DI COMPETENZA (ECP=CP-I-FPV)		RESIDUI PASSIVI DA ESERCIZI PRECEDENTI (EP=RS-PR+R)	
		RS	CP	PR	PC	R	I	ECP	EP	EC	TR
		PREVISIONI DEFINITIVE DI COMPETENZA (CP)		PAGAMENTI IN C/COMPETENZA (PC)		IMPEGNI (I)		FONDO PLURIENNALE VINCOLATO (FPV)		TOTALE RESIDUI PASSIVI DA RIPORTARE (TR=EP+EC)	
		649.248,00	4.321.092,91	247.727,18	2.772.971,58	247.727,18	2.772.971,58	-0,02	194.243,93	401.520,80	1.353.877,40
		4.970.340,91	4.970.340,91	3.020.698,76	3.020.698,76	3.020.698,76	3.020.698,76	0,00		1.755.398,20	1.755.398,20
<b>MISSIONE 99</b>	<b>Servizi per conto terzi</b>	649.248,00	4.321.092,91	247.727,18	2.772.971,58	247.727,18	2.772.971,58	-0,02	194.243,93	401.520,80	1.353.877,40
<b>9901 Programma</b>	<b>01</b>										
	<b>TITOLO 7</b>										
		649.248,00	4.321.092,91	247.727,18	2.772.971,58	247.727,18	2.772.971,58	-0,02	194.243,93	401.520,80	1.353.877,40
		4.970.340,91	4.970.340,91	3.020.698,76	3.020.698,76	3.020.698,76	3.020.698,76	0,00		1.755.398,20	1.755.398,20
<b>TOTALE MISSIONE 99</b>	<b>Servizi per conto terzi</b>	6.702.978,94	40.243.766,20	5.023.974,52	21.645.826,79	5.023.974,52	21.645.826,79	-575.439,35	5.289.192,87	1.103.565,07	5.721.156,71
	<b>TOTALE GENERALE DELLE SPESE</b>	46.773.963,93	46.773.963,93	26.669.801,31	26.669.801,31	26.669.801,31	26.669.801,31	7.587.569,83		6.824.721,78	6.824.721,78



2

CITTA' DI SERIATE  
 PROVINCIA DI BERGAMO

CONTO DEL BILANCIO - RIEPILOGO GENERALE DELLE ENTRATE 2023

TITOLO	DENOMINAZIONE	RESIDUI ATTIVI AL 1/1/2023 (RS)		RISCOSSIONI IN C/RESIDUI (RR)		RIACCERTAMENTI RESIDUI (R)		MAGGIORI MINORI ENTRATE DI COMPETENZA =A-CP		RESIDUI ATTIVI DA ESERCIZI PRECEDENTI (EP = RS -RR+R)	
		CP	CS	RR	TR	R	CS	CP	EP	EC	TR
		PREVISIONI DEFINITIVE DI COMPETENZA (CP)		TOTALE RISCOSSIONI IN C/COMPETENZA (RC)		ACCERTAMENTI (A)		MAGGIORI MINORI ENTRATE DI CASSA =TR-CS		RESIDUI ATTIVI DA ESERCIZIO DI COMPETENZA (EC=A-RC)	
	FONDO PLURIENNALE VINCOLATO PER SPESE CORRENTI (1)	CP	730.144,49	RR		R		CP		EP	
	FONDO PLURIENNALE VINCOLATO PER SPESE IN CONTO CAPITALE (1)	CP	3.822.200,47	RC		A		CP		EC	
	FONDO PLURIENNALE VINCOLATO PER INCREMENTO DI ATTIVITA'	CP	0,00	TR		CS		CP		TR	
	UTILIZZO AVANZO DI AMMINISTRAZIONE (2)	CP	2.255.966,02	RR		R		CP		EP	
	- di cui Utilizzo Fondo anticipazioni di liquidità	CP	0,00	RC		A		CP		EC	
	FONDO DI CASSA AL 1 GENNAIO DELL'ESERCIZIO	CS	11.520.328,23	TR		CS		CP		TR	
TITOLO 1	ENTRATE CORRENTI DI NATURA TRIBUTARIA, CONTRIBUTIVA E PEREQUATIVA	RS	3.777.459,96	RR	2.117.726,39	R	-644.719,30	CP		EP	1.015.014,27
		CP	10.707.582,71	RC	7.876.509,07	A	11.026.747,31	CP	319.164,60	EC	3.150.238,24
		CS	14.485.042,67	TR	9.994.235,46	CS	-4.490.807,21			TR	4.165.252,51
TITOLO 2	TRASFERIMENTI CORRENTI	RS	414.553,48	RR	366.823,22	R	-35.315,02	CP		EP	12.415,24
		CP	4.870.684,66	RC	4.553.303,92	A	4.932.369,71	CP	61.685,05	EC	379.065,79
		CS	5.285.238,14	TR	4.920.127,14	CS	-365.111,00			TR	391.481,03
TITOLO 3	ENTRATE EXTRATRIBUTARIE	RS	1.386.541,08	RR	279.527,38	R	-497.824,57	CP		EP	609.189,13
		CP	5.407.499,50	RC	5.032.804,15	A	5.649.191,01	CP	241.691,51	EC	616.386,86
		CS	6.793.040,58	TR	5.312.331,53	CS	-1.480.709,05			TR	1.225.575,99
TITOLO 4	ENTRATE IN CONTO CAPITALE	RS	1.039.165,03	RR	375.628,74	R	-4.745,87	CP		EP	658.790,42
		CP	7.168.169,87	RC	3.020.454,59	A	5.148.523,84	CP	-2.019.646,03	EC	2.128.069,25
		CS	8.207.334,90	TR	3.396.083,33	CS	-4.811.251,57			TR	2.786.859,67
TITOLO 5	ENTRATE DA RIDUZIONE DI ATTIVITA' FINANZIARIE	RS	0,00	RR	0,00	R	0,00	CP		EP	0,00
		CP	110.425,57	RC	110.425,57	A	110.425,57	CP	0,00	EC	0,00
		CS	110.425,57	TR	110.425,57	CS	0,00			TR	0,00
TITOLO 6	ACCENSIONE PRESTITI	RS	0,00	RR	0,00	R	0,00	CP		EP	0,00
		CP	850.000,00	RC	850.000,00	A	850.000,00	CP	0,00	EC	0,00
		CS	850.000,00	TR	850.000,00	CS	0,00			TR	0,00
TITOLO 7	ANTICIPAZIONI DA ISTITUTO TESORIERE/CASSIERE	RS	0,00	RR	0,00	R	0,00	CP		EP	0,00
		CP	0,00	RC	0,00	A	0,00	CP	0,00	EC	0,00
		CS	0,00	TR	0,00	CS	0,00			TR	0,00

## CONTO DEL BILANCIO - RIEPILOGO GENERALE DELLE ENTRATE 2023

TITOLO	RESIDUI ATTIVI AL 1/1/2023 (RS)			RISCOSSIONI IN C/RESIDUI (RR)			RIACCERTAMENTI RESIDUI (R)			MAGGIORI O MINORI ENTRATE DI COMPETENZA =A-CP			RESIDUI ATTIVI DA ESERCIZI PRECEDENTI (EP = RS -RR+R)			
	RS	CP	CS	RR	RC	TR	R	A	CS	CP	EP	EC	TR	EP	EC	TR
TITOLO 9	PREVISIONI DEFINITIVE DI COMPETENZA (CP)			RISCOSSIONI IN C/COMPETENZA (RC)			ACCERTAMENTI (A)			MAGGIORI O MINORI ENTRATE DI COMPETENZA =A-CP			RESIDUI ATTIVI DA ESERCIZIO DI COMPETENZA (EC=A-RC)			
	PREVISIONI DEFINITIVE DI CASSA (CS)			TOTALE RISCOSSIONI (TR=RR+RC)			MAGGIORI O MINORI ENTRATE DI CASSA =TR-CS			TOTALE RESIDUI ATTIVI DA RIPORTARE (TR=EP+EC)						
	352.768,87	4.321.092,91	4.673.861,78	32.130,61	2.996.905,31	3.029.035,92	0,00	4.126.848,98	-1.644.825,86	-194.243,93	320.638,26	1.129.943,67	1.450.581,93			
<b>ENTRATE PER CONTO TERZI E PARTITE DI GIRO</b>			6.970.488,42	33.435.455,22	40.404.943,64	3.171.836,34	24.440.402,61	27.612.238,95	-1.182.604,76	31.844.106,42	-1.591.348,80	2.616.047,32	7.403.703,81	10.019.751,13		
<b>TOTALE TITOLI</b>			6.970.488,42	33.435.455,22	40.404.943,64	3.171.836,34	24.440.402,61	27.612.238,95	-1.182.604,76	31.844.106,42	-1.591.348,80	2.616.047,32	7.403.703,81	10.019.751,13		
<b>TOTALE GENERALE DELLE ENTRATE</b>			6.970.488,42	33.435.455,22	40.404.943,64	3.171.836,34	24.440.402,61	27.612.238,95	-1.182.604,76	31.844.106,42	-1.591.348,80	2.616.047,32	7.403.703,81	10.019.751,13		
	RS	CP	CS	RR	RC	TR	R	A	CS	CP	EP	EC	TR	EP	EC	TR
	6.970.488,42	33.435.455,22	40.404.943,64	3.171.836,34	24.440.402,61	27.612.238,95	-1.182.604,76	31.844.106,42	-1.591.348,80	2.616.047,32	7.403.703,81	10.019.751,13				

## CITTA' DI SERIATE

## PROVINCIA DI BERGAMO

## CONTO DEL BILANCIO - RIEPILOGO GENERALE DELLE SPESE 2023

MISSIONE, PROGRAMMA, TITOLO	DENOMINAZIONE	RESIDUI PASSIVI AL 1/1/2023 (RS)		PAGAMENTI IN C/RESIDUI (PR)		RIACCERTAMENTO RESIDUI (R)		ECONOMIE DI COMPETENZA (ECP=CP-I-FPV)		RESIDUI PASSIVI DA ESERCIZI PRECEDENTI (EP=RS-PR+R)	
		PREVISIONI DEFINITIVE DI COMPETENZA (CP)	PREVISIONI DEFINITIVE DI CASSA (CS)	PAGAMENTI IN C/COMPETENZA (PC)	TOTALE PAGAMENTI (TP=PR+PC)	IMPEGNI (I)	FONDO PLURIENNALE VINCOLATO (FPV)	ECONOMIE DI COMPETENZA (ECP=CP-I-FPV)	TOTALE RESIDUI PASSIVI DA RIPORTARE (TR=EP+EC)		
		0,00									
	<b>DISAVANZO DI AMMINISTRAZIONE</b>	CP	0,00								
<b>TITOLO 1</b>	<b>SPESE CORRENTI</b>	RS	3.143.369,16	PR	2.869.946,15	R	-163.782,79			EP	109.640,22
		CP	21.888.686,58	PC	16.190.708,21	I	18.796.689,08	ECP	2.411.925,12	EC	2.605.980,87
		CS	24.859.274,53	TP	19.060.654,36	FPV	680.072,38			TR	2.715.621,09
<b>TITOLO 2</b>	<b>SPESE IN CONTO CAPITALE</b>	RS	2.910.361,78	PR	1.906.301,19	R	-411.656,54			EP	592.404,05
		CP	14.033.986,71	PC	2.682.147,00	I	4.443.445,44	ECP	2.683.023,82	EC	1.761.298,44
		CS	16.944.348,49	TP	4.588.448,19	FPV	6.907.517,45			TR	2.353.702,49
<b>TITOLO 3</b>	<b>INCREMENTO DI ATTIVITA' FINANZIARIE</b>	RS	0,00	PR	0,00	R	0,00			EP	0,00
		CP	0,00	PC	0,00	I	0,00	ECP	0,00	EC	0,00
		CS	0,00	TP	0,00	FPV	0,00			TR	0,00
<b>TITOLO 4</b>	<b>Rimborso di prestiti</b>	RS	0,00	PR	0,00	R	0,00			EP	0,00
		CP	0,00	PC	0,00	I	0,00	ECP	0,00	EC	0,00
		CS	0,00	TP	0,00	FPV	0,00			TR	0,00
<b>TITOLO 5</b>	<b>CHIUSURA DI ANTICIPAZIONI RICEVUTE DA ISTITUTO TESORIERE/CASSIERE</b>	RS	0,00	PR	0,00	R	0,00			EP	0,00
		CP	0,00	PC	0,00	I	0,00	ECP	0,00	EC	0,00
		CS	0,00	TP	0,00	FPV	0,00			TR	0,00
<b>TITOLO 7</b>	<b>SPESE PER CONTO TERZI E PARTITE DI GIRO</b>	RS	649.248,00	PR	247.727,18	R	-0,02			EP	401.520,80
		CP	4.321.092,91	PC	2.772.971,58	I	4.126.848,98	ECP	194.243,93	EC	1.363.877,40
		CS	4.970.340,91	TP	3.020.698,76	FPV	0,00			TR	1.755.398,20
	<b>TOTALE TITOLI</b>	RS	6.702.978,94	PR	5.023.974,52	R	-575.439,35			EP	1.103.565,07
		CP	40.243.766,20	PC	21.645.826,79	I	27.366.983,50	ECP	5.289.192,87	EC	5.721.156,71
		CS	46.773.963,93	TP	26.669.801,31	FPV	7.587.589,83			TR	6.824.721,78
	<b>TOTALE GENERALE DELLE SPESE</b>	RS	6.702.978,94	PR	5.023.974,52	R	-575.439,35			EP	1.103.565,07
		CP	40.243.766,20	PC	21.645.826,79	I	27.366.983,50	ECP	5.289.192,87	EC	5.721.156,71
		CS	46.773.963,93	TP	26.669.801,31	FPV	7.587.589,83			TR	6.824.721,78





## QUADRO GENERALE RIASSUNTIVO 2023

ENTRATE	ACCERTAMENTI	INCASSI	SPESE	IMPEGNI	PAGAMENTI
Fondo di cassa all'inizio dell'esercizio		11.520.328,23			
Utilizzo avanzo di amministrazione	2.255.966,02		Disavanzo di amministrazione	0,00	
- di cui Utilizzo Fondo anticipazioni di liquidità	0,00		Disavanzo derivante da debito autorizzato e non contratto ripianato con accensione di prestiti (4)	0,00	
Fondo pluriennale vincolato di parte corrente (1)	730.144,49				
Fondo pluriennale vincolato in c/capitale (1)	3.822.200,47				
- di cui Fondo pluriennale vincolato in c/capitale finanziato	0,00				
Fondo pluriennale vincolato per incremento di attività finanziarie (2)	0,00				
Titolo 1 - Entrate correnti di natura tributaria, contributiva e perequativa	11.026.747,31	9.994.235,46	Titolo 1 - Spese correnti	18.796.689,08	19.060.654,36
Titolo 2 - Trasferimenti correnti	4.932.369,71	4.920.127,14	Fondo pluriennale vincolato di parte corrente (2)	680.072,38	0,00
Titolo 3 - Entrate extratributarie	5.649.191,01	5.312.331,53			
Fondo pluriennale vincolato per attività finanziarie (*)	0,00	0,00	Titolo 2 - Spese in conto capitale	4.443.445,44	4.588.448,19
Titolo 4 - Entrate in conto capitale	5.148.523,84	3.396.083,33	Fondo pluriennale vincolato in c/capitale (2)	6.907.517,45	0,00
di cui Fondo anticipazioni di liquidità (DL 35/2013 e successive modifiche e rifinanziamenti)	0,00	0,00	- di cui Fondo pluriennale vincolato in c/capitale finanziato da debito	0,00	
Titolo 5 - Entrate da riduzione di attività finanziarie	110.425,57	110.425,57	Titolo 3 - Spese per incremento di attività finanziarie	0,00	0,00
Totale entrate finali.....	26.867.257,44	23.733.203,03	Totale spese finali.....	30.827.724,35	23.649.102,55
Titolo 6 - Accensione di prestiti	850.000,00	850.000,00	Titolo 4 - Rimborso di prestiti	0,00	0,00
	0,00	0,00	Fondo anticipazioni di liquidità	0,00	0,00
Titolo 7 - Anticipazioni da istituto tesoriere/cassiere	4.126.848,98	3.029.035,92	Titolo 5 - Chiusura Anticipazioni da istituto tesoriere/cassiere	0,00	0,00
Titolo 9 - Entrate per conto di terzi e partite di giro	31.844.106,42	27.612.238,95	Titolo 7 - Spese per conto terzi e partite di giro	4.126.848,98	3.020.698,76
Totale entrate dell'esercizio	38.652.417,40	39.132.567,18	Totale spese dell'esercizio	34.954.573,33	26.669.801,31
TOTALE COMPLESSIVO ENTRATE			TOTALE COMPLESSIVO SPESE	34.954.573,33	26.669.801,31
DISAVANZO DELL'ESERCIZIO	0,00		AVANZO DI COMPETENZA/FONDO DI CASSA	3.697.844,07	12.462.765,87
TOTALE A PAREGGIO	38.652.417,40	39.132.567,18	TOTALE A PAREGGIO	38.652.417,40	39.132.567,18

CITTA' DI SERIATE  
 PROVINCIA DI BERGAMO  
**QUADRO GENERALE RIASSUNTIVO 2023**

GESTIONE DEL BILANCIO	
a) Avanzo di competenza (+) /Disavanzo di competenza (-)	3.697.844,07
b) Risorse accantonate stanziare nel bilancio dell'esercizio N (+)(8)	0,00
c) Risorse vincolate nel bilancio (+)(9)	1.061.133,12
d) Equilibrio di bilancio (d=a-b-c)	2.636.710,95
GESTIONE DEGLI ACCANTONAMENTI IN SEDE DI RENDICONTO	
d) Equilibrio di bilancio (+)/(-)	2.636.710,95
e) Variazione accantonamenti effettuata in sede di rendiconto (+)/(-)(10)	-324.613,00
f) Equilibrio complessivo (f=d-e)	2.961.323,95

CITTA' DI SERIATE  
 PROVINCIA DI BERGAMO  
 VERIFICA EQUILIBRI 2023  
 EQUILIBRI DI BILANCIO



EQUILIBRIO ECONOMICO-FINANZIARIO			COMPETENZA
A) Fondo pluriennale vincolato per spese correnti iscritto in entrata	(+)		730.144,49
AA ) Recupero disavanzo di amministrazione esercizio precedente	(-)		0,00
Q1) Fondo pluriennale vincolato per spese titolo 2.04 Altri trasferimenti in conto capitale iscritto in entrata	(+)		0,00
B) Entrate titoli 1.00 - 2.00 - 3.00	(+)		21.608.308,03
<i>di cui per estinzione anticipata di prestiti</i>			0,00
C) Entrate Titolo 4.02.06 - Contributi agli investimenti direttamente destinati al rimborso dei prestiti da amministrazioni pubbliche	(+)		0,00
D)Spese Titolo 1.00 - Spese correnti	(-)		18.796.689,08
<i>- di cui spese correnti non ricorrenti finanziate con utilizzo del risultato di amministrazione</i>			304.720,77
D1) Fondo pluriennale vincolato di parte corrente (di spesa)	(-)		680.072,38
E) Spese Titolo 2.04 - Altri trasferimenti in conto capitale	(-)		0,00
E1) Fondo pluriennale vincolato di spesa - titolo 2.04 Altri trasferimenti in conto capitale	(-)		0,00
F1) Spese Titolo 4.00 - Quote di capitale amn.to dei mutui e prestiti obbligazionari	(-)		0,00
<i>di cui per estinzione anticipata di prestiti</i>			0,00
F2) Fondo anticipazioni di liquidità			0,00
<b>G) Somma finale (G=A-AA+Q1+B+C-D-D1-E-E1-F1-F2)</b>			<b>2.861.691,06</b>
<b>ALTRE POSTE DIFFERENZIALI, PER ECCEZIONI PREVISTE DA NORME DI LEGGE E DAI PRINCIPI CONTABILI, CHE HANNO EFFETTO SULL'EQUILIBRIO EX ARTICOLO 162, COMMA 6, DEL TESTO UNICO DELLE LEGGI SULL'ORDINAMENTO DEGLI ENTI LOCALI</b>			
H) Utilizzo avanzo di amministrazione per spese correnti e per rimborso prestiti	(+)		304.720,77
<i>di cui per estinzione anticipata di prestiti</i>			0,00
I) Entrate di parte capitale destinate a spese correnti in base a specifiche disposizioni di legge o dei principi contabili	(+)		457.149,27
<i>di cui per estinzione anticipata di prestiti</i>			0,00
L) Entrate di parte corrente destinate a spese di investimento in base a specifiche disposizioni di legge o dei principi contabili	(-)		643.832,15
M) Entrate da accensione di prestiti destinate a estinzione anticipata dei prestiti	(+)		0,00
<b>O1) RISULTATO DI COMPETENZA DI PARTE CORRENTE ( O1=G+H+I-L+M)</b>			<b>2.979.728,95</b>
- Risorse accantonate di parte corrente stanziare nel bilancio dell'esercizio N	(-)		0,00
- Risorse vincolate di parte corrente nel bilancio	(-)		1.038.933,92
<b>O2) EQUILIBRIO DI BILANCIO DI PARTE CORRENTE</b>	(-)		<b>1.940.795,03</b>
- Variazione accantonamenti di parte corrente effettuata in sede di rendiconto(+)/(-)	(-)		-324.613,00
<b>O3) EQUILIBRIO COMPLESSIVO DI PARTE CORRENTE</b>			<b>2.265.408,03</b>

CITTA' DI SERIATE  
 PROVINCIA DI BERGAMO  
 VERIFICA EQUILIBRI 2023  
 EQUILIBRI DI BILANCIO

EQUILIBRIO ECONOMICO-FINANZIARIO		COMPETENZA
P) Utilizzo avanzo di amministrazione per spese di investimento	(+)	1.951.245,25
Q) Fondo pluriennale vincolato per spese in conto capitale iscritto in entrata	(+)	3.822.200,47
Q1) Fondo pluriennale vincolato per spese titolo 2.04 Altri trasferimenti in conto capitale iscritto in entrata	(-)	0,00
J2) Fondo pluriennale vincolato per spese Titolo 3.01 Acquisizioni di attività finanziarie iscritto in entrata	(+)	0,00
R) Entrate Titoli 4.00-5.00-6.00	(+)	6.108.949,41
C) Entrate Titolo 4.02.06 - Contributi agli investimenti direttamente destinati al rimborso dei prestiti da amministrazioni pubbliche	(-)	0,00
I) Entrate di parte capitale destinate a spese correnti in base a specifiche disposizioni di legge o dei principi contabili	(-)	457.149,27
S1) Entrate Titolo 5.02 per Riscossioni crediti di breve termine	(-)	0,00
S2) Entrate Titolo 5.03 per Riscossioni crediti di medio-lungo termine	(-)	0,00
T) Entrate Titolo 5.04 relative a Altre entrate per riduzioni di attività finanziaria	(-)	0,00
L) Entrate di parte corrente destinate a spese di investimento in base a specifiche disposizioni di legge o dei principi contabili	(+)	643.832,15
M) Entrate da accensione di prestiti destinate a estinzione anticipata dei prestiti	(-)	0,00
U) Spese Titolo 2.00 - Spese in conto capitale	(-)	4.443.445,44
U1) Fondo pluriennale vincolato in c/capitale (di spesa)	(-)	6.907.517,45
V) Spese Titolo 3.01 per Acquisizioni di attività finanziarie	(-)	0,00
Y2) Fondo pluriennale vincolato per spese Titolo 3.01 Acquisizioni di attività finanziarie iscritto in spesa	(-)	0,00
E) Spese Titolo 2.04 - Altri trasferimenti in conto capitale	(+)	0,00
E1) Fondo pluriennale vincolato di spesa - titolo 2.04 Altri trasferimenti in conto capitale	(+)	0,00
<b>Z1) RISULTATO DI COMPETENZA IN C/CAPITALE ( Z1) = P+Q-Q1+J2+R-C-I-S1-S2-T+L-M-U-U1-U2-V-Y2+E+E1)</b>		<b>718.115,12</b>
Z/1) Risorse accantonate in c/capitale stanziare nel bilancio dell'esercizio N	(-)	0,00
- Risorse vincolate in c/capitale nel bilancio	(-)	22.199,20
<b>Z/2) EQUILIBRIO DI BILANCIO IN C/CAPITALE</b>		<b>695.915,92</b>
- Variazione accantonamenti in c/capitale effettuata in sede di rendiconto(+)/(-)	(-)	0,00
<b>Z3) EQUILIBRIO COMPLESSIVO IN CAPITALE</b>		<b>695.915,92</b>

CITTA' DI SERIATE  
 PROVINCIA DI BERGAMO  
 VERIFICA EQUILIBRI 2023  
 EQUILIBRI DI BILANCIO

EQUILIBRIO ECONOMICO-FINANZIARIO		COMPETENZA
J) Utilizzo risultato di amministrazione per l'incremento di attività finanziarie	(+)	0,00
J1) Fondo pluriennale vincolato per incremento di attività finanziarie iscritto in entrata	(+)	0,00
J2) Fondo pluriennale vincolato per spese Titolo 3.01 Acquisizioni di attività finanziarie iscritto in entrata	(-)	0,00
S1) Entrate Titolo 5.02 per Riscossione crediti di breve termine	(+)	0,00
S2) Entrate Titolo 5.03 per Riscossione crediti di medio-lungo termine	(+)	0,00
T) Entrate Titolo 5.04 relative a Altre entrate per riduzioni di attività finanziarie	(+)	0,00
X1) Spese Titolo 3.02 per Concessione crediti di breve termine	(-)	0,00
X2) Spese Titolo 3.03 per Concessione crediti di medio-lungo termine	(-)	0,00
Y) Spese Titolo 3.04 per Altre spese per incremento di attività finanziarie	(-)	0,00
Y1) Fondo pluriennale vincolato per incremento di attività finanziarie (di spesa)	(-)	0,00
Y2) Fondo pluriennale vincolato per spese Titolo 3.01 Acquisizioni di attività finanziarie iscritto in spesa	(+)	0,00
<b>W1) RISULTATO DI COMPETENZA</b> (W/1 = O1+Z1+J+J1-J2+S1+S2+T-X1-X2-Y-Y1+Y2)		<b>3.697.844,07</b>
Risorse accantonate stanziate nel bilancio dell'esercizio N		0,00
Risorse vincolate nel bilancio		1.061.133,12
<b>W2/EQUILIBRIO DI BILANCIO</b>		<b>2.636.710,95</b>
Variazione accantonamenti effettuata in sede di rendiconto		-324.613,00
<b>W3/EQUILIBRIO COMPLESSIVO</b>		<b>2.961.323,95</b>

**Saldo corrente ai fini della copertura degli investimenti pluriennali:**

O1) Risultato di competenza di parte corrente		2.979.728,95
Utilizzo risultato di amministrazione per il finanziamento di spese correnti ricorrenti e per il rimborso dei prestiti al netto del Fondo anticipazione di liquidità	(-)	304.720,77
Entrate non ricorrenti che non hanno dato copertura a impegni	(-)	0,00
- Risorse accantonate di parte corrente stanziate nel bilancio dell'esercizio N (1)	(-)	0,00
- Variazione accantonamenti di parte corrente effettuata in sede di rendiconto (+)/(-)(2)	(-)	-324.613,00
- Risorse vincolate di parte corrente nel bilancio (3)	(-)	1.038.933,92
<b>Equilibrio di parte corrente ai fini della copertura degli investimenti pluriennali.</b>		<b>1.655.966,49</b>

CITTA' DI SERIATE  
PROVINCIA DI BERGAMO  
VERIFICA EQUILIBRI 2023  
EQUILIBRI DI BILANCIO

EQUILIBRIO ECONOMICO-FINANZIARIO		COMPETENZA
----------------------------------	--	------------

A) Indicare l'importo iscritto in entrata del conto del bilancio alla corrispondente voce riguardante il fondo pluriennale vincolato.

C) Si tratta delle entrate in conto capitale relative ai soli contributi agli investimenti destinati al rimborso prestiti corrispondenti alla voce del piano dei conti finanziario con codifica E.4.02.06.00.000.

D1) Indicare l'importo complessivo delle voci relative al corrispondente fondo pluriennale vincolato risultante in spesa del conto del bilancio

E) Si tratta delle spese del titolo 2 per trasferimenti in conto capitale corrispondenti alla voce del piano dei conti finanziario con codifica U.2.04.00.00.000.

Q) Indicare l'importo iscritto in entrata del conto del bilancio alla corrispondente voce riguardante il fondo pluriennale vincolato.

S1) Si tratta delle entrate del titolo 5 limitatamente alle riscossioni crediti di breve termine corrispondenti alla voce del piano dei conti finanziario con codifica E.5.02.00.00.000.

S2) Si tratta delle entrate del titolo 5 limitatamente alle riscossioni crediti di medio-lungo termine corrispondenti alla voce del piano dei conti finanziario con codifica E.5.03.00.00.000.

T) Si tratta delle entrate del titolo 5 limitatamente alle altre entrate per riduzione di attività finanziarie corrispondenti alla voce del piano dei conti finanziario con codifica E.5.04.00.00.000.

U1) Indicare l'importo complessivo delle voci relative al corrispondente fondo pluriennale vincolato risultante in spesa del conto del bilancio

X1) Si tratta delle spese del titolo 3 limitatamente alle concessioni di crediti di breve termine corrispondenti alla voce del piano dei conti finanziario con codifica U.3.02.00.00.000.

X2) Si tratta delle spese del titolo 3 limitatamente alle concessioni di crediti di medio-lungo termine corrispondenti alla voce del piano dei conti finanziario con codifica U.3.03.00.00.000.

Y) Si tratta delle spese del titolo 3 limitatamente alle altre spese per incremento di attività finanziarie corrispondenti alla voce del piano dei conti finanziario con codifica U.3.04.00.00.000.

(1) Inserire la quota corrente del totale della colonna c) dell'allegato a/1 "Elenco analitico delle risorse accantonate nel risultato di amministrazione" al netto dell'accantonamento al fondo anticipazioni di liquidità, già considerato ai fini della determinazione del saldo di parte corrente.

(2) Inserire la quota corrente del totale della colonna d) dell'allegato a/1 "Elenco analitico delle risorse accantonate nel risultato di amministrazione".

(3) Inserire l'importo della quota corrente della prima colonna della riga n) dell'allegato a/2 "Elenco analitico delle risorse vincolate nel risultato di amministrazione" al netto delle quote correnti vincolate al 31/12 finanziate dal risultato di amministrazione iniziale.

5

**CITTA' DI SERIATE**  
**PROVINCIA DI BERGAMO**  
**CONTO ECONOMICO**

Allegato n.10 - Rendiconto della gestione

CONTO ECONOMICO		2023	2022	riferimento	riferimento
				art.2425 cc	DM 26/4/95
<b>A) COMPONENTI POSITIVI DELLA GESTIONE</b>					
1	Proventi da tributi	9.200.781,65	8.884.314,84		
2	Proventi da fondi perequativi	1.825.965,66	1.652.558,70		
3	<b>Proventi da trasferimenti e contributi</b>	5.009.451,76	5.435.993,72		
a	Proventi da trasferimenti correnti	4.932.369,71	5.347.308,06		A5c
b	Quota annuale di contributi agli investimenti	77.082,05	88.685,66		E20c
c	Contributi agli investimenti	0,00	0,00		
4	Ricavi delle vendite e prestazioni e proventi da servizi pubblici	2.574.696,71	2.300.251,79	A1	A1a
a	Proventi derivanti dalla gestione dei beni	1.929.045,82	1.719.072,24		
b	Ricavi della vendita di beni	-	-		
c	Ricavi e proventi dalla prestazione di servizi	645.650,89	581.179,55		
5	Variazioni nelle rimanenze di prodotti in corso di lavorazione, etc. (+/-)	-	-	A2	A2
6	Variazione dei lavori in corso su ordinazione	-	-	A3	A3
7	Incrementi di immobilizzazioni per lavori Interni	-	-	A4	A4
8	Altri ricavi e proventi diversi	2.536.335,75	1.680.031,59	A5	A5 a e b
<b>TOTALE COMPONENTI POSITIVI DELLA GESTIONE (A)</b>		<b>21.147.231,53</b>	<b>19.953.150,64</b>		
<b>B) COMPONENTI NEGATIVI DELLA GESTIONE</b>					
9	Acquisto di materie prime e/o beni di consumo	194.704,10	213.371,52	B6	B6
10	Prestazioni di servizi	9.034.141,94	9.217.450,72	B7	B7
11	Utilizzo beni di terzi	45.548,16	42.799,37	B8	B8
12	<b>Trasferimenti e contributi</b>	<b>4.176.409,97</b>	<b>4.419.612,56</b>		
a	Trasferimenti correnti	3.981.599,00	4.166.130,30		
b	Contributi agli investimenti ad Amministrazioni pubb.	15.825,02	14.350,00		
c	Contributi agli investimenti ad altri soggetti	178.985,95	239.132,26		
13	Personale	4.810.224,45	4.774.369,10	B9	B9
14	<b>Ammortamenti e svalutazioni</b>	<b>3.696.406,07</b>	<b>2.704.669,11</b>	B10	B10
a	Ammortamenti di immobilizzazioni immateriali	55.486,43	48.105,43	B10a	B10a
b	Ammortamenti di immobilizzazioni materiali	2.270.659,96	2.169.639,43	B10b	B10b
c	Altre svalutazioni delle immobilizzazioni	-	-	B10c	B10c
d	Svalutazione dei crediti	1.370.259,68	486.924,25	B10d	B10d
15	Variazioni nelle rimanenze di materie prime e/o beni di consumo (+/-)	60,17	3.634,17	B11	B11
16	Accantonamenti per rischi	93.782,89	-	B12	B12
17	Altri accantonamenti	106.710,00	-	B13	B13
18	Oneri diversi di gestione	251.657,97	551.604,99	B14	B14
<b>TOTALE COMPONENTI NEGATIVI DELLA GESTIONE (B)</b>		<b>22.409.645,72</b>	<b>21.920.243,20</b>		
<b>DIFFERENZA FRA COMP. POSITIVI E NEGATIVI DELLA GESTIONE (A-b)</b>		<b>-1.262.414,19</b>	<b>-1.967.092,56</b>		
<b>C) PROVENTI ED ONERI FINANZIARI</b>					
<u>Proventi finanziari</u>					
19	Proventi da partecipazioni	300.000,00	280.000,00	C15	C15
a	da società controllate	300.000,00	280.000,00		
b	da società partecipate	-	-		
c	da altri soggetti	-	-		
20	Altri proventi finanziari	13.308,09	8.888,33	C16	C16
<b>Totale proventi finanziari</b>		<b>313.308,09</b>	<b>288.888,33</b>		
<u>Oneri finanziari</u>					
21	Interessi ed altri oneri finanziari	-	-	C17	C17
a	Interessi passivi	-	-		
b	Altri oneri finanziari	-	-		
<b>Totale oneri finanziari</b>		<b>-</b>	<b>-</b>		
<b>TOTALE PROVENTI ED ONERI FINANZIARI (C)</b>		<b>313.308,09</b>	<b>288.888,33</b>		
<b>D) RETTIFICHE DI VALORE ATTIVITA' FINANZIARIE</b>					
22	Rivalutazioni	-	-	D18	D18
23	Svalutazioni	-	-	D19	D19
<b>TOTALE RETTIFICHE (D)</b>		<b>-</b>	<b>-</b>		
<b>E) PROVENTI ED ONERI STRAORDINARI</b>					
24	Proventi straordinari	2.334.616,88	1.837.961,52	E20	E20
a	Proventi da permessi di costruire	459.939,24	510.000,00		
b	Proventi da trasferimenti in conto capitale	-	36.364,51		
c	Sopravvenienze attive e insussistenze del passivo	1.345.698,39	1.032.625,99		E20b
d	Plusvalenze patrimoniali	503.317,47	258.971,02		E20c
e	Altri proventi straordinari	25.661,78	-		
<b>Totale proventi straordinari</b>		<b>2.334.616,88</b>	<b>1.837.961,52</b>		
25	Oneri straordinari	231.092,38	187.660,93	E21	E21
a	Trasferimenti in conto capitale	-	-		
b	Sopravvenienze passive e insussistenze dell'attivo	230.392,96	187.032,10		E21b
c	Minusvalenze patrimoniali	-	628,83		E21a
d	Altri oneri straordinari	699,42	-		E21d
<b>Totale oneri straordinari</b>		<b>231.092,38</b>	<b>187.660,93</b>		
<b>TOTALE PROVENTI ED ONERI STRAORDINARI (E)</b>		<b>2.103.524,50</b>	<b>1.650.300,59</b>		
<b>RISULTATO PRIMA DELLE IMPOSTE (A-b+C+D+E)</b>		<b>1.154.418,40</b>	<b>27.903,64</b>		
26	Imposte (*)	305.581,09	309.234,79	E22	E22
27	<b>RISULTATO DELL'ESERCIZIO</b>	<b>848.837,31</b>	<b>337.138,43</b>	E23	E23





6

**CITTA' DI SERIATE**  
**PROVINCIA DI BERGAMO**  
**STATO PATRIMONIALE ATTIVO**  
 Allegato n.10 - Rendiconto della gestione

STATO PATRIMONIALE (ATTIVO)		2023	2022	riferimento art.2424 CC	riferimento DM 26/4/95
	<b>A) CREDITI vs.LO STATO ED ALTRE AMMINISTRAZIONI PUBBLICHE PER LA PARTECIPAZIONE AL FONDO DI DOTAZIONE</b>	-	-	A	A
	<b>TOTALE CREDITI vs PARTECIPANTI (A)</b>	-	-		
	<b>B) IMMOBILIZZAZIONI</b>				
	<u>Immobilizzazioni Immateriali</u>			BI	BI
I	1 Costi di impianto e di ampliamento	-	-	BI1	BI1
	2 Costi di ricerca sviluppo e pubblicità	0,02	0,02	BI2	BI2
	3 Diritti di brevetto ed utilizzazione opere dell'ingegno	127.927,67	143.093,10	BI3	BI3
	4 Concessioni, licenze, marchi e diritti simili	-	-	BI4	BI4
	5 Avviamento	-	-	BI5	BI5
	6 Immobilizzazioni In corso ed acconti	-	-	BI6	BI6
	9 Altre	-	-	BI7	BI7
	<b>Totale Immobilizzazioni Immateriali</b>	<b>127.927,69</b>	<b>143.093,12</b>		
	<u>Immobilizzazioni materiali (3)</u>				
II	1 Beni demaniali	20.409.371,17	20.469.459,17		
	1.1 Terreni	377.735,63	377.735,63		
	1.2 Fabbricati	2.079.635,48	2.137.992,15		
	1.3 Infrastrutture	17.293.586,20	17.263.604,10		
	1.9 Altri beni demaniali	658.413,86	690.127,29		
III	2 Altre Immobilizzazioni materiali (3)	41.260.243,40	40.574.207,13		
	2.1 Terreni	5.304.436,96	4.996.702,33	BI11	BI11
	a di cui in leasing finanziario	-	-		
	2.2 Fabbricati	31.803.750,32	31.486.010,00		
	a di cui in leasing finanziario	-	-		
	2.3 Impianti e macchinari	336.032,47	299.516,52	BI12	BI12
	a di cui in leasing finanziario	-	-		
	2.4 Attrezzature industriali e commerciali	272.379,99	207.678,86	BI13	BI13
	2.5 Mezzi di trasporto	104.104,76	85.694,73		
	2.6 Macchine per ufficio e hardware	41.864,99	42.730,30		
	2.7 Mobili e arredi	209.990,02	151.802,06		
	2.8 Infrastrutture	3.181.283,89	3.297.672,33		
	2.99 Altri beni materiali	6.400,00	6.400,00		
	3 Immobilizzazioni in corso ed acconti	4.797.182,73	3.776.296,38	BI15	BI15
	<b>Totale Immobilizzazioni materiali</b>	<b>66.466.797,30</b>	<b>64.819.962,68</b>		
IV	<u>Immobilizzazioni Finanziarie (1)</u>				
	1 Partecipazioni In	2.702.525,76	2.635.583,54	BI111	BI111
	a imprese controllate	463.007,00	404.485,00	BI111a	BI111a
	b imprese partecipate	2.239.518,76	2.231.098,54	BI111b	BI111b
	c altri soggetti	-	-		
	2 Crediti verso	-	-	BI112	BI112
	a altre amministrazioni pubbliche	-	-		
	b imprese controllate	-	-	BI112a	BI112a
	c imprese partecipate	-	-	BI112b	BI112b
	d altri soggetti	-	-	BI112c BI112d	BI112d
	3 Altri titoli	-	-	BI113	
	<b>Totale Immobilizzazioni finanziarie</b>	<b>2.702.525,76</b>	<b>2.635.583,54</b>		
	<b>TOTALE IMMOBILIZZAZIONI (B)</b>	<b>69.297.250,75</b>	<b>67.598.639,34</b>		

**CITTA' DI SERIATE**  
**PROVINCIA DI BERGAMO**  
**STATO PATRIMONIALE ATTIVO**

Allegato n.10 - Rendiconto della gestione

STATO PATRIMONIALE (ATTIVO)		2023	2022	riferimento art.2424 CC	riferimento DM 26/4/95
<b>C) ATTIVO CIRCOLANTE</b>					
I	<u>Rimanenze</u>	6.498,58	6.558,75	CI	CI
	<b>Totale rimanenze</b>	6.498,58	6.558,75		
II	<u>Crediti (2)</u>				
1	Crediti di natura tributaria	2.344.584,95	1.551.066,72		
a	Crediti da tributi destinati al finanziamento della sanità	-	-		
b	Altri crediti da tributi	2.326.579,93	1.533.061,70		
c	Crediti da Fondi perequativi	18.005,02	18.005,02		
2	Crediti per trasferimenti e contributi	3.176.516,93	1.234.511,75		
a	verso amministrazioni pubbliche	3.175.950,93	1.234.511,75		
b	Imprese controllate	-	-	CI2	CI2
c	Imprese partecipate	-	-	CI3	CI3
d	verso altri soggetti	566,00	-		
3	Verso clienti ed utenti	97.570,95	358.436,90	CI1	CI1
4	Altri Crediti	682.122,37	421.166,53	CI5	CI5
a	verso l'erario	405,63	-		
b	per attività svolta per c/terzi	16.305,33	30.761,98		
c	altri	665.411,41	390.404,55		
	<b>Totale crediti</b>	6.300.795,20	3.565.181,90		
III	<u>Attività finanziarie che non costituiscono immobilizzi</u>				
1	Partecipazioni	-	-	CI11,2,3,4,5	CI11,2,3
2	Altri titoli	-	-	CI16	CI15
	<b>Totale attività finanziarie che non costituiscono immobilizzi</b>	-	-		
IV	<u>Disponibilità liquide</u>				
1	Conto di tesoreria	12.462.765,87	11.520.328,23		
a	Istituto tesoriere	-	11.520.328,23		CIV1a
b	presso Banca d'Italia	12.462.765,87	-		
2	Altri depositi bancari e postali	2.070,82	6.092,21	CIV1	CIV1b e CIV1c
3	Denaro e valori in cassa	490,93	752,64	CIV2 e CIV3	CIV2 e CIV3
4	Altri conti presso la tesoreria statale intestati all'ente	-	-		
	<b>Totale disponibilità liquide</b>	12.465.327,62	11.527.173,08		
	<b>TOTALE ATTIVO CIRCOLANTE (C)</b>	18.772.621,40	15.098.913,73		
	<b>D) RATEI E RISCONTI</b>				
1	Ratei attivi	-	-	D	D
2	Risconti attivi	-	-	D	D
	<b>TOTALE RATEI E RISCONTI (D)</b>	-	-		
	<b>TOTALE DELL'ATTIVO (A+B+C+D)</b>	88.069.872,15	82.697.553,07	-	-

(1) con separata indicazione degli importi esigibili entro l'esercizio successivo.

(2) con separata indicazione degli importi esigibili oltre l'esercizio successivo.

(3) con separata indicazione degli importi relativi a beni indisponibili.

**CITTA' DI SERIATE**  
**PROVINCIA DI BERGAMO**  
**STATO PATRIMONIALE PASSIVO**

Allegato n.10 - Rendiconto della gestione

STATO PATRIMONIALE (PASSIVO)		2023	2022	riferimento art.2424 CC	riferimento DM 26/4/95
	<b>A) PATRIMONIO NETTO</b>				
I	Fondo di dotazione	1.000.000,00	1.000.000,00	AI	AI
II	Riserve	65.289.744,47	64.968.398,24		
b	da capitale	7.192.934,81	7.476.518,27	AII, AIII	AII, AIII
c	da permessi di costruire	1.392.104,94	1.137.700,93		
d	riserve indisponibili per beni demaniali e patrimoniali indisponibili e per i beni culturali	54.439.676,97	54.156.093,51		
e	altre riserve indisponibili	2.265.027,75	2.198.085,53		
f	altre riserve disponibili	-	-		
III	Risultato economico dell'esercizio	848.837,31	337.138,43	AIX	AIX
IV	Risultati economici di esercizi precedenti	485.401,17	801.886,55	AVII	
V	Riserve negative per beni indisponibili	-	-		
	<b>TOTALE PATRIMONIO NETTO (A)</b>	<b>67.623.982,95</b>	<b>66.433.146,36</b>		
	<b>B) FONDI PER RISCHI ED ONERI</b>				
1	Per trattamento di quiescenza	-	-	B1	B1
2	Per imposte	-	-	B2	B2
3	Altri	512.989,84	350.789,90	B3	B3
	<b>TOTALE FONDI RISCHI ED ONERI (B)</b>	<b>512.989,84</b>	<b>350.789,90</b>		
	<b>C) TRATTAMENTO DI FINE RAPPORTO</b>				
	<b>TOTALE T.F.R. (C)</b>	<b>-</b>	<b>-</b>		
	<b>D) DEBITI (1)</b>				
1	Debiti da finanziamento	850.000,00	-		
a	prestiti obbligazionari	-	-	D1e D2	D1
b	v/ altre amministrazioni pubbliche	-	-		
c	verso banche e tesoriere	-	-	D4	D3 e D4
d	verso altri finanziatori	850.000,00	-	D5	
2	Debiti verso fornitori	3.646.968,06	4.658.244,26	D7	D6
3	Accconti	-	-	D6	D5
4	Debiti per trasferimenti e contributi	1.231.957,27	1.025.786,31		
a	enti finanziati dal servizio sanitario nazionale	-	-		
b	altre amministrazioni pubbliche	244.104,57	308.825,76		
c	imprese controllate	-	-	D9	D8
d	imprese partecipate	-	-	D10	D9
e	altri soggetti	987.852,70	716.960,55		
5	Altri debiti	1.499.440,11	1.455.195,64	D12, D13, D14	D11, D12, D13
a	tributari	524.047,98	376.112,29		
b	verso Istituti di previdenza e sicurezza sociale	224.009,44	106.521,12		
c	per attività svolta per c/terzi (2)	-	-		
d	altri	751.382,69	972.562,23		
	<b>TOTALE DEBITI (D)</b>	<b>7.228.365,44</b>	<b>7.139.226,21</b>		
	<b>E) RATEI E RISCONTI E CONTRIBUTI AGLI INVESTIMENTI</b>				
I	Ratei passivi	-	-	E	E
II	Risconti passivi	12.704.533,92	8.774.390,60	E	E
1	Contributi agli investimenti	12.566.315,93	8.428.976,56		
a	da altre amministrazioni pubbliche	9.536.122,64	5.389.181,53		
b	da altri soggetti	3.030.193,29	3.039.795,03		
2	Concessioni pluriennali	138.217,99	134.619,53		
3	Altri risconti passivi	-	210.794,51		
	<b>TOTALE RATEI E RISCONTI (E)</b>	<b>12.704.533,92</b>	<b>8.774.390,60</b>		
	<b>TOTALE DEL PASSIVO (A+B+C+D+E)</b>	<b>88.069.872,15</b>	<b>82.697.553,07</b>		
	<b>CONTI D'ORDINE</b>				
	1) Impegni su esercizi futuri	19.066.546,35	13.300.785,04		
	2) beni di terzi in uso	-	-		
	3) beni dati in uso a terzi	-	-		
	4) garanzie prestate a amministrazioni pubbliche	-	-		
	5) garanzie prestate a imprese controllate	-	-		
	6) garanzie prestate a imprese partecipate	-	-		
	7) garanzie prestate a altre imprese	-	-		
	<b>TOTALE CONTI D'ORDINE</b>	<b>19.066.546,35</b>	<b>13.300.785,04</b>		

(1) con separata indicazione degli importi esigibili oltre l'esercizio successivo

(2) Non comprende i debiti derivanti dall'attività di sostituto di imposta. I debiti derivanti da tale attività sono considerati nelle voci 5 a) e b)





**Città di Seriate**



**ELENCO DELLE SPESE DI RAPPRESENTANZA  
SOSTENUTE DAGLI ORGANI DI GOVERNO DELL'ENTE  
NELL'ANNO 2023**

*(articolo 16, comma 26, del decreto legge 13 agosto 2011, n. 138)*

Delibera di approvazione linee guida n. 15 del 19/1/2010.

**SPESE DI RAPPRESENTANZA SOSTENUTE NELL'ANNO 2023<sup>1</sup>**

<b>Descrizione dell'oggetto della spesa</b>	<b>Occasione in cui la spesa è stata sostenuta</b>	<b>importi compreso iva</b>
n. 3 corone d'alloro	10 febbraio 25 aprile e 4 novembre	€ 274,50
n. 4 targhe	2 per premiazioni personali e 2 per presepe inaugurato a Santa Lucia	€ 133,20

Seriate, 07 marzo 2024

IL SEGRETARIO DELL'ENTE  
Alberto Bignone

IL RESPONSABILE DEL SERVIZIO FINANZIARIO  
Nicoletta Bordogna


L'ORGANO DI REVISIONE ECONOMICO FINANZIARIO  
Luca Giudici  
Annamaria Casasco  
Maurizio Magotti

Documento prodotto in originale informatico e firmato digitalmente ai sensi dell'art. 20 "del codice dell'amministrazione digitale" (D. Lgs. 82/2005)

(1) Ai fini dell'elencazione si richiamano i seguenti principi e criteri generali desunti dal consolidato orientamento della giurisprudenza:

- stretta correlazione con le finalità istituzionali dell'ente;
- sussistenza di elementi che richiedano una proiezione esterna delle attività dell'ente per il migliore perseguimento dei propri fini istituzionali;
- rigorosa motivazione con riferimento allo specifico interesse istituzionale perseguito, alla dimostrazione del rapporto tra l'attività dell'ente e la spesa erogata, nonché alla qualificazione del soggetto destinatario dell'occasione della spesa;
- rispondenza a criteri di ragionevolezza e di congruità rispetto ai fini.





## **Dichiarazione relativa alle fatture pagate in ritardo nel 2023**

Il sottoscritto Cristian Vezzoli in qualità di legale rappresentante del Comune di Seriate

e

la sottoscritta Bordogna Nicoletta in qualità di dirigente dei Servizi Finanziari

### **VISTI**

- l'elenco delle fatture che nell'esercizio 2022 sono state pagate oltre il termine
- l'elenco complessivo delle fatture pagate
- gli importi e i tempi di protocollazione, scadenza e pagamento delle stesse

### **OSSERVANO**

- che le fatture pagate oltre la scadenza sono state n. 20 su un totale di n. 4100 fatture pagate nell'anno (pari al 0,59%), per un importo complessivo di circa € 85.367,70 su un totale di pagamenti da fatture per € 13.768.364,21;
- che le motivazioni dei tardati pagamenti sono attribuibili a fatti contingenti che non denotano criticità nella procedura bensì derivano esclusivamente da problematiche circoscritte;
- che il tempo medio annuale ponderato dei pagamenti, comprensivo delle fatture pagate in ritardo, è stato di 11 giorni;
- che il termine medio ponderato di anticipo nel pagamento delle fatture rispetto alla loro scadenza è stato di 26 giorni;
- i parametri rilevati coincidono con quelli rilevati dalla PCC piattaforma certificazione crediti;

### **RILEVANO**

Il rispetto della tempistica nel pagamento delle fatture ai fornitori e raccomandano agli uffici di mantenere alta la soglia di attenzione sulla riduzione dei tempi di pagamento garantendo le scadenze pattuite.

Il sindaco  
Cristian Vezzoli

Il dirigente dei servizi finanziari  
Nicoletta Bordogna







**Allegato a) - Risultato di amministrazione**

**PROSPETTO DIMOSTRATIVO DEL RISULTATO DI AMMINISTRAZIONE**

		GESTIONE		
		Residui	Competenza	TOTALE
Fondo cassa al 1° Gennaio				11.520.328,23
RISCOSSIONI	(+)	3.171.836,34	24.440.402,61	27.612.238,95
PAGAMENTI	(-)	5.023.974,52	21.645.826,79	26.669.801,31
SALDO DI CASSA AL 31 DICEMBRE	(=)			12.462.765,87
PAGAMENTI per azioni esecutive non regolarizzate al 31 dicembre	(-)			0,00
FONDO DI CASSA AL 31 DICEMBRE	(=)			12.462.765,87
RESIDUI ATTIVI	(+)	2.616.047,32	7.403.703,81	10.019.751,13
<i>di cui residui attivi incassati alla data del 31/12 in conti postali e bancari in attesa del riversamento nel conto di tesoreria principale</i>		0,00	1.564,74	1.564,74
<i>di cui derivanti da accertamenti di tributi effettuati sulla base della stima del dipartimento delle finanze</i>		1.375.654,97	15.206,36	1.390.861,33
RESIDUI PASSIVI	(-)	1.103.565,07	5.721.156,71	6.824.721,78
FONDO PLURIENNALE VINCOLATO PER SPESE CORRENTI	(-)			680.072,38
FONDO PLURIENNALE VINCOLATO PER SPESE IN CONTO CAPITALE	(-)			6.907.517,45
FONDO PLURIENNALE VINCOLATO PER INCREMENTO DI ATTIVITA' FINANZIARIE (1)	(-)			0,00
<b>RISULTATO DI AMMINISTRAZIONE AL 31 DICEMBRE (A)</b>	<b>(=)</b>			<b>8.070.205,39</b>

**Composizione del risultato di amministrazione al 31 dicembre 2023**

<b>Parte accantonata</b>	<b>2.882.328,26</b>
Fondo crediti di dubbia esigibilità	0,00
Fondo anticipazioni liquidità	185,84
Fondo perdite società partecipate	107.299,52
Fondo contezioso	405.504,49
Altri accantonamenti	0,00
Fondo di garanzia debiti commerciali	3.395.318,11
<b>Totale parte accantonata (B)</b>	<b>3.395.318,11</b>
<b>Parte vincolata</b>	<b>947.535,23</b>
Vincoli derivanti dalla legge	867.760,16
Vincoli derivanti da Trasferimenti	0,00
Vincoli derivanti da finanziamenti	0,00
Vincoli formalmente attribuiti dall'ente	0,00
Altri vincoli	1.815.295,39
<b>Totale parte vincolata (C)</b>	<b>1.815.295,39</b>
<b>Parte destinata agli investimenti</b>	<b>848.963,96</b>
<b>Totale parte destinata agli investimenti (D)</b>	<b>848.963,96</b>
<b>E) Totale parte disponibile (E=A-B-C-D)</b>	<b>2.010.627,93</b>

Se E è negativo, tale importo è iscritto tra le spese del bilancio di previsione dell'esercizio successivo (5)



CITTA' DI SERIATE  
PROVINCIA DI BERGAMO

ELENCO ANALITICO DELLE RISORSE ACCANTONATE NEL RISULTATO DI AMMINISTRAZIONE (\*)

Capitolo di spesa	Descrizione	(a) Risorse accantonate al 1/1/2023	(b) Risorse accantonate applicate al bilancio dell'esercizio 2023 (con segno -)	(c) Risorse accantonate stanziare nella spesa del bilancio dell'esercizio 2023	(d) Variazione accantonamenti effettuata in sede di rendiconto (con segno +/-)	(e)=[(a)+-(b)+-(c)+-(d)] Risorse accantonate nel risultato di amministrazione al 31/12/2023
<b>Fondo crediti di dubbia esigibilità</b>						
Cap. 1898/0	FONDO CREDITI DUBBIA ESIGIBILITA' PARTE CORRENTE	3.407.434,16	0,00	0,00	-525.105,90	2.882.328,26
<b>Totale Fondo crediti di dubbia esigibilità</b>		<b>3.407.434,16</b>	<b>0,00</b>	<b>0,00</b>	<b>-525.105,90</b>	<b>2.882.328,26</b>
<b>Fondo perdite società partecipate</b>						
Cap. 0/0	FONDO PERDITE SOCIETA' PARTECIPATE	175,34	0,00	0,00	10,50	185,84
<b>Totale Fondo perdite società partecipate</b>		<b>175,34</b>	<b>0,00</b>	<b>0,00</b>	<b>10,50</b>	<b>185,84</b>
<b>Fondo contezioso</b>						
Cap. 1897/0	FONDO RISCHI	13.527,12	0,00	0,00	93.772,40	107.299,52
<b>Totale Fondo contezioso</b>		<b>13.527,12</b>	<b>0,00</b>	<b>0,00</b>	<b>93.772,40</b>	<b>107.299,52</b>
<b>Altri accantonamenti</b>						
Cap. 0/0	FONDO RESTITUZIONE ONERI DI URBANIZZAZIONE	0,00	0,00	0,00	0,00	0,00
Cap. 0/0	PASSIVITA' POTENZIALI	0,00	0,00	0,00	0,00	0,00
Cap. 1280/456	ACCANTONAMENTO DA DEBITO FUORI BILANCIO F.N.	17.639,90	-17.639,90	0,00	0,00	0,00
Cap. 1895/0	FONDO ACCANTONAMENTO RINNOVI CONTRATTUALI	288.148,10	0,00	0,00	103.000,00	391.148,10
Cap. 1896/0	FONDO ACCANTONAMENTO INDENNITA' SINDACO	10.646,39	0,00	0,00	3.710,00	14.356,39
<b>Totale Altri accantonamenti</b>		<b>316.434,39</b>	<b>-17.639,90</b>	<b>0,00</b>	<b>106.710,00</b>	<b>405.504,49</b>
<b>Totale</b>		<b>3.737.571,01</b>	<b>-17.639,90</b>	<b>0,00</b>	<b>-324.613,00</b>	<b>3.395.318,11</b>

(\*) Le modalità di compilazione delle singole voci del prospetto sono descritte nel paragrafo 13.7.1 del principio applicato della programmazione



CITTA' DI SERIATE

PROVINCIA DI BERGAMO

ELENCO ANALITICO DELLE RISORSE VINCOLATE NEL RISULTATO DI AMMINISTRAZIONE (\*)

Cap. di entrata	Descrizione	Cap. di spesa correlato	Risorse vinc. nel risultato di amministrazione al 1/1/2023	Risorse vincolate applicate al bilancio dell'esercizio 2023	Entrate vincolate accertate nell'esercizio 2023	Impegni eserc. 2023 finanziati da entrate vincolate accertate nell'esercizio o da quote vincolate del risultato di amministrazione	Fondo plur. vinc. al 31/12/2023 finanziato da entrate vincolate accertate nell'esercizio o da quote vincolate del risultato di amministrazione	Cancellazione di residui attivi vincolati o eliminazione del vincolo su quote del risultato di amministrazione (+) e cancellazione di residui passivi finanziati da risorse vincolate (-) (gestione dei residui);	Cancellazione di Impegni finanziati dall'esercizio N di cui dal fondo pluriennale vincolato dopo l'approvazione del rendiconto dell'esercizio 2022 non reimpegnati nell'esercizio 2023	Risorse vincolate nel bilancio al 31/12/2023	Risorse vincolate nel risultato di amministrazione al 31/12/2023
			(a)	(b)	(c)	(d)	(e)	(f)	(g)	(h)=(b)+(c)-(d)-(e)+(g)	(i)=(a)+(c)-(d)-(e)-(f)+(g)
<b>Vincoli derivanti dalla legge</b>											
Cap. 263/0	<b>FINANZIAMENTO INTERVENTI SULLA LEGGE 328/2000</b>	Cap. 0/0	656.802,05	100.000,00	323.455,88	100.000,00	0,00	0,00	0,00	323.455,88	880.257,93
Cap. 425/0	<b>PROVENTI SANZIONI PECUNIARIE APPLICAZIONE CODICE DELLA STRADA</b>	Cap. 3133/18 1	15.072,61	0,00	0,00	0,00	0,00	0,00	0,00	0,00	15.072,61
Cap. 1046/0	<b>RECUPERI DA PRIVATI PER SOSTITUZIONE PIANTE ABBATTUTE AI SENSI DEL VIGENTE REGOLAMENTO EDILIZIO</b>	Cap. 0/0	0,00	0,00	12.000,00	0,00	0,00	0,00	0,00	12.000,00	12.000,00
Cap. 1051/1	<b>PROVENTI CONCESSIONI EDILIZIE</b>	Cap. 21531/5 10	123.360,89	123.360,89	5.252,00	360,89	123.000,00	0,00	0,00	5.252,00	5.252,00
Cap. 1051/2	<b>PROVENTI CONCESSIONI EDILIZIE</b>	Cap. 21888/5 89	9.073,89	9.073,89	2.334,70	9.073,89	0,00	0,00	0,00	2.334,70	2.334,70
Cap. 1051/3	<b>PROVENTI CONCESSIONI EDILIZIE</b>	Cap. 29633/5 10	19.704,94	0,00	0,00	0,00	0,00	0,00	0,00	0,00	19.704,94
Cap. 1051/4	<b>PROVENTI CONCESSIONI EDILIZIE</b>	Cap. 29632/5 10	10.792,49	0,00	0,00	0,00	0,00	0,00	0,00	0,00	10.792,49
Cap. 1051/5	<b>PROVENTI TITOLI EDILIZI</b>	Cap. 0/0	0,00	0,00	2.120,56	0,00	0,00	0,00	0,00	2.120,56	2.120,56
<b>Totale Vincoli derivanti dalla legge</b>			<b>834.806,87</b>	<b>232.434,78</b>	<b>345.163,14</b>	<b>109.434,78</b>	<b>123.000,00</b>	<b>0,00</b>	<b>0,00</b>	<b>345.163,14</b>	<b>947.535,23</b>
<b>Vincoli derivanti da Trasferimenti</b>											
Cap. 0/0		Cap. 28234/5 11	28.835,92	0,00	0,00	0,00	0,00	0,00	0,00	0,00	28.835,92

Cap. di entrata	Descrizione	Cap. di spesa correlato	Descrizione	Risorse vinc. nel risultato di amministrazione al 1/1/2023	Risorse vincolate applicate al bilancio dell'esercizio 2023	Entrate vincolate accertate nell'esercizio 2023	Impegni eserc. 2023 finanziati da entrate vincolate accertate nell'esercizio o da quote vincolate del risultato di amministrazione	Fondo plur. vinc. al 31/12/2023 finanziato da entrate vincolate accertate nell'esercizio o da quote vincolate del risultato di amministrazione	Cancellazione di residui attivi vincolati o eliminazione del vincolo su quote del risultato di amministrazione (+) e cancellazione di residui passivi finanziati da risorse vincolate (-) (gestione dei residui):	Cancellazione nell'esercizio N di impegni finanziati dal fondo pluriennale vincolato dopo l'approvazione del rendiconto dell'esercizio 2022 non reimpegnati nell'esercizio 2023	Risorse vincolate nel bilancio al 31/12/2023	Risorse vincolate nel risultato di amministrazione al 31/12/2023
				(a)	(b)	(c)	(d)	(e)	(f)	(g)	(h)=(b)+(c)-(d)-(e)+ (g)	(i)=(a)+(c)-(d)-(e)-(f)+(g)
Cap. 0/1		Cap. 1635/197	INCARICHI TECNICI - UFFICIO TECNICO	3.093,23	0,00	0,00	0,00	0,00	0,00	0,00	0,00	3.093,23
Cap. 0/2	AVANZO DI AMMINISTRAZIONE VINCOLATO - Vincoli derivanti da trasferimenti	Cap. 21531/510	INTERVENTI PER ELIMINAZIONE BARRIERE ARCHITETTONICHE	0,00	0,00	75.000,00	0,00	0,00	0,00	0,00	75.000,00	75.000,00
Cap. 101/0	FONDO DI SOLIDARIETA' COMUNALE	Cap. 0/0		3.475,44	0,00	10.436,23	0,00	0,00	0,00	0,00	10.436,23	13.911,67
Cap. 203/0	TRASFERIMENTO DALLO STATO PER RISTORO MAGGIORI COSTI UTENZE ENERGIA ELETTRICA E RISCALDAMENTO	Cap. 0/0		0,00	0,00	125.354,37	0,00	0,00	0,00	0,00	125.354,37	125.354,37
Cap. 223/1	TRASFERIMENTO DALLO STATO PER FONDO FUNZIONI FONDAMENTALI DL 34/2020 ART. 106	Cap. 0/0	FONDO FUNZIONI FONDAMENTALI COVID-19 ART. 106	0,00	0,00	382.175,00	0,00	0,00	0,00	0,00	382.175,00	382.175,00
Cap. 224/0	CONTRIBUTO STATO PER REFERENDUM	Cap. 1781/470	SPESE REFERENDUM - elezioni e consultazioni popolari, anagrafe e stato civile	18.066,47	0,00	0,00	0,00	0,00	0,00	0,00	0,00	18.066,47
Cap. 233/0	CONTRIBUTO MIUR PER PROGETTAZIONE VULNERABILITA' SISMICA SCUOLA MEDIA A.MORO	Cap. 0/0		32.098,42	0,00	0,00	0,00	0,00	0,00	0,00	0,00	32.098,42
Cap. 236/0	FINANZIAMENTO MINISTERO DELL'INTERNO PREOGGETTO SCUOLE SICURE 2021/2022	Cap. 0/0	PROGETTO SCUOLE SICURE 2021/2022	42,43	0,00	0,00	0,00	0,00	42,43	0,00	0,00	0,00
Cap. 281/0	TRASFERIMENTI DALLA REGIONE FONDI "BUONA SCUOLA"	Cap. 0/0		56.279,75	56.279,75	0,00	56.279,75	0,00	0,00	0,00	0,00	0,00
Cap. 282/1	FUNZIONI RELATIVE AL SETTORE SOCIALE FONDI "BUONA SCUOLA"	Cap. 0/0		84.419,63	84.419,63	0,00	84.419,63	0,00	0,00	0,00	0,00	0,00
Cap. 315/0	TRASFERIMENTI DALLA REGIONE PER ELEZIONI AMMINISTRATIVE	Cap. 0/0		0,00	0,00	7.339,39	0,00	0,00	0,00	0,00	7.339,39	7.339,39
Cap. 319/0	TRASFERIMENTI DALLA REGIONE PER IL SUAP	Cap. 14260/370	CONTRIBUTI E SUSSIDI - COMMERCIO	80.505,95	80.505,95	0,00	80.505,95	0,00	0,00	0,00	0,00	0,00
Cap. 321/0	TRASFERIMENTO DALLA REGIONE PER IL PROGETTO BANDO ESTATE INSIEME	Cap. 0/0		31.760,00	31.760,00	7.450,62	31.760,00	0,00	0,00	0,00	7.450,62	7.450,62
Cap. 365/0	COMPARTICIPAZIONE DEI COMUNI NELLE SPESE DI GESTIONE DEL SISTEMA BIBLIOTECARIO	Cap. 0/0		66.220,70	0,00	107.722,43	0,00	0,00	0,00	0,00	107.722,43	173.943,13

Cap. di entrata	Descrizione	Cap. di spesa correlato	Descrizione	Risorse vinc. nel risultato di amministrazione al 1/1/2023	Risorse vincolate applicate al bilancio dell'esercizio 2023	Entrate vincolate accertate nell'esercizio 2023	Impegni eserc. 2023 finanziati da entrate vincolate accertate nell'esercizio o da quote vincolate del risultato di amministrazione	Fondo plur. vinc. al 31/12/2023 finanziato da entrate vincolate accertate nell'esercizio o da quote vincolate del risultato di amministrazione	Cancellazione di residui attivi vincolati o eliminazione del vincolo su quote di amministrazione (+) e cancellazione di residui passivi finanziati da risorse vincolate (-) (gestione dei residui):	Cancelazione nell'esercizio N di impegni finanziati dal fondo pluriennale vincolato dopo l'approvazione del rendiconto dell'esercizio 2022 non reimpegnati nell'esercizio 2023	Risorse vincolate nel bilancio al 31/12/2023	Risorse vincolate nel risultato di amministrazione al 31/12/2023
				(a)	(b)	(c)	(d)	(e)	(f)	(g)	(h)=(b)+(c)+(d)-(e)+(g)	(i)=(a)+(c)-(d)-(e)-(f)+(g)
Cap. 899/0	CONTRIBUTO MINISTERO DELL'INTERNO PER MANUTENZIONE STRAORDINARIA STRADE - DM 14/1/2022	Cap. 0/0		0,00	0,00	489,99	0,00	0,00	0,00	0,00	489,99	489,99
Cap. 902/5	PNRR M2.C4.2.2 - CUP E47H20001550004 E CUP E44D23001350006 - CONTRIBUTO MINISTERO DELL'INTERNO PER MESSA IN SICUREZZA DI EDIFICI E TERRITORIO - M.S. strade e parcheggi (Galleria Italia)	Cap. 0/0		0,00	0,00	1,95	0,00	0,00	0,00	0,00	1,95	1,95
Cap. 921/0	CONTRIBUTO REGIONALE PROGETTI DELLA PROTEZIONE CIVILE	Cap. 0/0		24.212,88	24.212,88	0,00	24.212,88	0,00	0,00	0,00	0,00	0,00
	<b>Totale Vincoli derivanti da Trasferimenti</b>			<b>429.010,82</b>	<b>277.178,21</b>	<b>715.969,98</b>	<b>277.178,21</b>	<b>0,00</b>	<b>42,43</b>	<b>0,00</b>	<b>715.969,98</b>	<b>867.760,16</b>
	<b>Totale risorse vincolate (i)=(f)+(g)+(h)+(i)</b>			<b>1.263.817,69</b>	<b>509.612,99</b>	<b>1.061.133,12</b>	<b>386.612,99</b>	<b>123.000,00</b>	<b>42,43</b>	<b>0,00</b>	<b>1.061.133,12</b>	<b>1.815.295,39</b>

Totale quote accantonate riguardanti le risorse vincolate da legge (m/1)	0,00	0,00
Totale quote accantonate riguardanti le risorse vincolate da trasferimenti (m/2)	0,00	0,00
Totale quote accantonate riguardanti le risorse vincolate da finanziamenti (m/3)	0,00	0,00
Totale quote accantonate riguardanti le risorse vincolate dall'ente (m/4)	0,00	0,00
Totale quote accantonate riguardanti le risorse vincolate da altro (m/5)	0,00	0,00
<b>Totale quote accantonate riguardanti le risorse vincolate (m=m/1+m/2+m/3+m/4+m/5)</b>	<b>0,00</b>	<b>0,00</b>
Totale risorse vincolate da legge al netto di quelle che sono state oggetto di accantonamenti (n/1=1-m/1)	345.163,14	947.535,23
Totale risorse vincolate da trasferimenti al netto di quelle che sono state oggetto di accantonamenti (n/2=1/2-m/2)	715.969,98	867.760,16
Totale risorse vincolate da finanziamenti al netto di quelle che sono state oggetto di accantonamenti (n/3=1/3-m/3)	0,00	0,00
Totale risorse vincolate dall'Ente al netto di quelle che sono state oggetto di accantonamenti (n/4=1/4-m/4)	0,00	0,00
Totale risorse vincolate da altro al netto di quelle che sono state oggetto di accantonamenti (n/5=1/5-m/5)	0,00	0,00
<b>Totale risorse vincolate al netto di quelle che sono state oggetto di accantonamenti (n=1-m)</b>	<b>1.061.133,12</b>	<b>1.815.295,39</b>





CITTA' DI SERIATE  
 PROVINCIA DI BERGAMO

ELENCO ANALITICO DELLE RISORSE DESTINATE AGLI INVESTIMENTI NEL RISULTATO DI AMMINISTRAZIONE (\*)

Cap. di entrata	Descrizione	Cap. di spesa	Descrizione	(a) Risorse destinate agli investim. al 1/1/2023	(b) Entrate destinate agli investimenti accertate nell'esercizio 2023	(c) Impegni eserc. 2023 finanziati da entrate destinate nell'esercizio o da quote destinate del risultato di amministrazione	(d) Fondo plurien. vinc. al 31/12/2023 finanziato da entrate destinate accertate nell'esercizio o da quote destinate del risultato di amministrazione	(e) Cancellazione di residui attivi costituiti da risorse destinate agli investimenti o eliminazione della destinazione su quote del risultato di amministrazione (+) e cancellazione di residui passivi finanziati da risorse destinate agli investimenti (-) (gestione dei residui)	(f)=(a)+(b)-(c)-(d)-(e) Risorse destinate agli investim. al 31/12/2023
Cap. 0/5		Cap. 0/0		26.430,23	0,00	12.452,23	13.978,00	0,00	0,00
Cap. 590/0	AVANZO DI AMMINISTRAZIONE FINANZIAMENTO INVESTIMENTI	Cap. 0/0		0,00	16.958,47	0,00	0,00	0,00	16.958,47
Cap. 811/0	PROVENTI CONCESSIONE LOCULI ED OSSARI	Cap. 0/0		0,00	97,59	0,00	0,00	0,00	97,59
Cap. 812/0	PROVENTI DI CESSIONE DI AREE CIMITERIALI	Cap. 0/0		0,00	41,08	0,00	0,00	0,00	41,08
Cap. 814/0	ALIENAZIONE BENI IMMOBILI	Cap. 0/0		2.361,41	37.965,44	2.361,41	0,00	0,00	37.965,44
Cap. 815/0	RISCATTO DI AREE IN DIRITTO DI SUPERFICIE	Cap. 0/0		0,00	41,25	0,00	0,00	0,00	41,25
Cap. 899/0	AFFRANCAZIONE LIVELLI	Cap. 0/0		0,00	176,77	0,00	0,00	0,00	176,77
Cap. 900/0	CONTRIBUTO MIUR PER EDILIZIA SCOLASTICA - FINANZIAMENTO PON	Cap. 0/0		0,00	79,32	0,00	0,00	0,00	79,32
Cap. 901/0	CONTRIBUTO del MINISTERO DELLO SVILUPPO ECONOMICO PER EFFICIENTAMENTO ENERGETICO	Cap. 0/0		0,00	16.205,45	0,00	0,00	0,00	16.205,45
Cap. 906/0	CONTRIBUTO REGIONALE PER SCUOLA BATTISTI E ROTATORIA VIA PADERNO	Cap. 0/0		0,00	341.160,09	0,00	0,00	0,00	341.160,09
Cap. 910/0	CONTRIBUTO REGIONALE PER IMPIANTI SPORTIVI - BANDO SPORT PER CAMPO AURORA	Cap. 0/0		0,00	2.050,08	0,00	0,00	0,00	2.050,08
Cap. 913/0	CONTRIBUTO REGIONALE STRADE	Cap. 0/0		0,00	151.480,00	0,00	0,00	0,00	151.480,00
Cap. 916/0	CONTRIBUTO REGIONALE PER RIQUALIFICAZIONE AREA SPORT PRESSO IL PARCO VITTIME DELLA MAFIA	Cap. 0/0		0,00	935,08	0,00	0,00	0,00	935,08
Cap. 921/0	CONTRIBUTO REGIONALE PROGETTI DELLA PROTEZIONE CIVILE	Cap. 0/0		0,00	28.690,60	0,00	0,00	0,00	28.690,60
Cap. 924/0	CONTRIBUTO REGIONALE PROGETTO POLIZIA LOCALE - acquisto motociccoli	Cap. 0/0		0,00	427,00	0,00	0,00	0,00	427,00

Cap. di entrata	Descrizione	Cap. di spesa	Descrizione	Risorse destinate agli investim. al 1/1/2023 (a)	Entrate destinate agli investimenti accertate nell'esercizio 2023 (b)	Impegni eserc. 2023 finanziati da entrate destinate nell'esercizio o da quote destinate del risultato di amministrazione (c)	Fondo plurienn. vinc. al 31/12/2023 finanziato da entrate destinate accertate nell'esercizio o da quote destinate del risultato di amministrazione (d)	Cancellazione di residui attivi costituiti da risorse destinate agli investimenti o eliminazione della destinazione su quote del risultato di amministrazione (+) e cancellazione di residui passivi finanziati da risorse destinate agli investimenti (-) (gestione dei residui) (e)	Risorse destinate agli investim. al 31/12/2023 (f)=(a)+(b)-(c)-(d)-(e)
Cap. 1051/1		Cap. 0/0		0,00	132.794,34	0,00	0,00	0,00	132.794,34
Cap. 1052/0	PROVENTI CONCESSIONI EDILIZIE	Cap. 0/0		0,00	14.408,86	0,00	0,00	0,00	14.408,86
Cap. 1053/0	PROVENTI DA CONDONI EDILIZI ED OBLAZIONI ART. 36 DPR 380/2001	Cap. 0/0		0,00	12.006,96	0,00	0,00	0,00	12.006,96
Cap. 1402/0	PROVENTI PER MONETIZZAZIONI	Cap. 0/0		0,00	93.445,58	0,00	0,00	0,00	93.445,58
Cap. 1402/0	ALIENAZIONE DELLA PARTECIPAZIONE NELLA SOCIETA' AQUALIS SPA	Cap. 0/0		0,00	93.445,58	0,00	0,00	0,00	93.445,58
<b>Totale</b>				<b>28.791,64</b>	<b>848.963,96</b>	<b>14.813,64</b>	<b>13.978,00</b>	<b>0,00</b>	<b>848.963,96</b>
Totale quote accantonate nel risultato di amministrazione riguardanti le risorse destinate agli investimenti (g)									
Totale risorse destinate nel risultato di amministrazione al netto di quelle che sono state oggetto di accantonamenti (h = Totale f - g)									
									0,00
									848.963,96



CITTA' DI SERIATE  
PROVINCIA DI BERGAMO

COMPOSIZIONE PER MISSIONI E PROGRAMMI DEL FONDO PLURIENNALE VINCOLATO DELL'ESERCIZIO 2023 DI RIFERIMENTO DEL BILANCIO\*

	(a)	(b)	(x)	(y)	(c)=(a)-(b)-(x)-(y)	(d)	(e)	(f)	(g)=(c)+(d)+(e)+(f)
MISSIONI E PROGRAMMI									
01 MISSIONE 1 Servizi istituzionali e generali e di gestione									
01 Organi istituzionali	146,37	146,37	0,00	0,00	0,00	85,60	0,00	0,00	85,60
02 Segreteria generale	22.234,05	11.924,02	0,00	0,00	10.310,03	54.779,52	0,00	0,00	65.089,55
03 Gestione economica, finanziaria, programmazione e provveditorato	454,83	454,83	0,00	0,00	0,00	126,58	0,00	0,00	126,58
04 Gestione delle entrate tributarie e servizi fiscali	100,00	100,00	0,00	0,00	0,00	124,73	0,00	0,00	124,73
05 Gestione dei beni demaniali e patrimoniali	0,00	0,00	0,00	0,00	0,00	172.000,00	0,00	0,00	172.000,00
06 Ufficio tecnico	228,28	228,28	0,00	0,00	0,00	49.375,60	0,00	0,00	49.375,60
07 Elezioni e consultazioni popolari - Anagrafe e stato civile	226,57	226,57	0,00	0,00	0,00	2.501,23	0,00	0,00	2.501,23
08 Statistica e sistemi informativi	11,22	11,22	0,00	0,00	0,00	0,00	0,00	0,00	0,00
09 Assistenza tecnico-amministrativa agli enti locali	0,00	0,00	0,00	0,00	0,00	0,00	0,00	0,00	0,00
10 Risorse umane	423.240,56	369.234,05	54.006,51	0,00	0,00	400.934,75	0,00	0,00	400.934,75
TOTALE MISSIONE 1 Servizi istituzionali e generali e di gestione	446.641,88	382.325,34	54.006,51	0,00	10.310,03	679.928,01	0,00	0,00	690.238,04
03 MISSIONE 3 Ordine pubblico e sicurezza									
01 Polizia locale e amministrativa	8.432,76	6.914,95	1.517,81	0,00	0,00	576,00	0,00	0,00	576,00
TOTALE MISSIONE 3 Ordine pubblico e sicurezza	8.432,76	6.914,95	1.517,81	0,00	0,00	576,00	0,00	0,00	576,00

	(a)	(b)	(x)	(y)	(c)=(a)-(b)-(x)-(y)	(d)	(e)	(f)	(g)=(c)+(d)+(e)+(f)
MISSIONI E PROGRAMMI									
04 MISSIONE 4 Istruzione e diritto allo studio									
01 Istruzione prescolastica	0,00	0,00	0,00	0,00	0,00	438.241,25	0,00	0,00	438.241,25
02 Altri ordini di istruzione non universitaria	3.390.182,77	1.081.135,28	122,00	0,00	2.308.925,49	1.325.653,51	0,00	0,00	3.634.579,00
06 Servizi ausiliari all'istruzione	621,71	621,71	0,00	0,00	0,00	0,00	0,00	0,00	0,00
TOTALE MISSIONE 4 Istruzione e diritto allo studio	3.390.804,48	1.081.756,99	122,00	0,00	2.308.925,49	1.763.894,76	0,00	0,00	4.072.820,25
05 MISSIONE 5 Tutela e valorizzazione dei beni e attività culturali									
02 Attività culturali e interventi diversi nel settore culturale	870,29	870,29	0,00	0,00	0,00	549,38	0,00	0,00	549,38
TOTALE MISSIONE 5 Tutela e valorizzazione dei beni e attività culturali	870,29	870,29	0,00	0,00	0,00	549,38	0,00	0,00	549,38
06 MISSIONE 6 Politiche giovanili, sport e tempo libero									
01 Sport e tempo libero	888,16	888,16	0,00	0,00	0,00	1.649.083,00	0,00	0,00	1.649.083,00
TOTALE MISSIONE 6 Politiche giovanili, sport e tempo libero	888,16	888,16	0,00	0,00	0,00	1.649.083,00	0,00	0,00	1.649.083,00
08 MISSIONE 8 Assetto del territorio ed edilizia abitativa									
01 Urbanistica e assetto del territorio	13,70	13,70	0,00	0,00	0,00	0,00	0,00	0,00	0,00
TOTALE MISSIONE 8 Assetto del territorio ed edilizia abitativa	13,70	13,70	0,00	0,00	0,00	0,00	0,00	0,00	0,00
09 MISSIONE 9 Sviluppo sostenibile e tutela del territorio e dell'ambiente									
02 Tutela, valorizzazione e recupero ambientale	144,67	144,67	0,00	0,00	0,00	0,00	0,00	0,00	0,00
08 Qualità dell'aria e riduzione dell'inquinamento	0,00	0,00	0,00	0,00	0,00	97.234,00	0,00	0,00	97.234,00
TOTALE MISSIONE 9 Sviluppo sostenibile e tutela del territorio e dell'ambiente	144,67	144,67	0,00	0,00	0,00	97.234,00	0,00	0,00	97.234,00
10 MISSIONE 10 Trasporti e diritto alla mobilità									
05 Viabilità e infrastrutture stradali	431.129,54	429.706,62	1.422,92	0,00	0,00	916.380,20	0,00	0,00	916.380,20
TOTALE MISSIONE 10 Trasporti e diritto alla mobilità	431.129,54	429.706,62	1.422,92	0,00	0,00	916.380,20	0,00	0,00	916.380,20

	(a)	(b)	(x)	(y)	(c)=(a)-(b)-(x)-(y)	(d)	(e)	(f)	(g)=(c)+(d)+(e)+(f)
MISSIONI E PROGRAMMI	Fondo pluriennale vincolato al 31 dicembre dell'esercizio 2022	Spese impegnate negli esercizi precedenti e imputate all'esercizio 2023 e coperte dal fondo pluriennale vincolato	Riaccertamento degli imputati all'esercizio 2023 e finanziati dal FPV di cui alla lettera a) dell'esercizio 2023 (cd. economie di impegno)	Riaccertamento degli impegni finanziati dal FPV di cui alla lettera a) effettuato nel corso dell'esercizio 2023 su impegni imputati agli esercizi successivi a 2023 (cd. economie di impegno)	Quota del fondo pluriennale vincolato al 31 dicembre dell'esercizio 2022 rinviiata all'esercizio 2024 e successivi	Spese impegnate nell'esercizio 2023 con imputazione all'esercizio 2024 e coperte dal fondo pluriennale vincolato	Spese impegnate nell'esercizio 2023 con imputazione all'esercizio 2025 e coperte dal fondo pluriennale vincolato	Spese impegnate nell'esercizio 2023 con imputazione a esercizi successivi a quelli considerati nel bilancio pluriennale e coperte dal fondo pluriennale vincolato	Fondo pluriennale vincolato al 31 dicembre dell'esercizio 2023
11	MISSIONE 11 Soccorso civile								
01	Sistema di protezione civile	995,32	0,00	0,00	0,00	0,00	0,00	0,00	0,00
	TOTALE MISSIONE 11 Soccorso civile	995,32	0,00	0,00	0,00	0,00	0,00	0,00	0,00
12	MISSIONE 12 Diritti sociali, politiche sociali e famiglia								
07	Programmazione e governo della rete dei servizi sociosanitari e sociali	272.414,49	20.348,70	0,00	0,00	160.708,96	0,00	0,00	160.708,96
	TOTALE MISSIONE 12 Diritti sociali, politiche sociali e famiglia	272.414,49	20.348,70	0,00	0,00	160.708,96	0,00	0,00	160.708,96
14	MISSIONE 14 Sviluppo economico e competitività								
02	Commercio - reti distributive - tutela dei consumatori	9,67	0,00	0,00	0,00	0,00	0,00	0,00	0,00
	TOTALE MISSIONE 14 Sviluppo economico e competitività	9,67	0,00	0,00	0,00	0,00	0,00	0,00	0,00
	Totale generale	4.552.344,96	77.417,94	0,00	2.319.235,52	5.268.354,31	0,00	0,00	7.587.589,83





**CITTA' DI SERIATE PROVINCIA DI BERGAMO**  
**COMPOSIZIONE DELL'ACCANTONAMENTO AL FONDO CREDITI DI DUBBIA ESIGIBILITA' E AL FONDO SVALUTAZIONE CREDITI**  
**ESERCIZIO 2023**

TIPOLOGIA	DENOMINAZIONE	RESIDUI ATTIVI FORMATISI NELL'ESERCIZIO CUI SI RIFERISCE IL RENDICONTO (a)	RESIDUI ATTIVI DEGLI ESERCIZI PRECEDENTI (b)	TOTALE RESIDUI ATTIVI (c) = (a) + (b)	IMPORTO MINIMO DEL FONDO (d)	FONDO CREDITI DI DUBBIA ESIGIBILITA' (e)	% di accantonamento al fondo crediti di dubbia esigibilità (f) = (e) / (c)
<b>ENTRATE CORRENTI DI NATURA TRIBUTARIA, CONTRIBUTIVA E PEREQUATIVA</b>							
1010100	Tipologia 101: Imposte, tasse e proventi assimilati	3.150.238,24	997.009,25	4.147.247,49	1.692.908,12	1.835.038,26	0,44
	di cui accertati per cassa sulla base del principio contabile 3.7	0,00	0,00	0,00	0,00	0,00	0,00
	Tipologia 101: Imposte, tasse e proventi assimilati non accertati per cassa	3.150.238,24	997.009,25	4.147.247,49	1.692.908,12	1.835.038,26	0,44
1010200	Tipologia 102: Tributi destinati al finanziamento della sanità (solo per le Regioni)	0,00	0,00	0,00	0,00	0,00	0,00
	di cui accertati per cassa sulla base del principio contabile 3.7	0,00	0,00	0,00	0,00	0,00	0,00
	Tipologia 102: Tributi destinati al finanziamento della sanità non accertati per cassa	0,00	0,00	0,00	0,00	0,00	0,00
1010300	Tipologia 103: Tributi devoluti e regolati alle autonomie speciali (solo per le Regioni)	0,00	0,00	0,00	0,00	0,00	0,00
	di cui accertati per cassa sulla base del principio contabile 3.7	0,00	0,00	0,00	0,00	0,00	0,00
	Tipologia 103: Tributi devoluti e regolati alle autonomie speciali non accertati per cassa	0,00	0,00	0,00	0,00	0,00	0,00
1010400	Tipologia 104: Compartecipazioni di tributi	0,00	0,00	0,00	0,00	0,00	0,00
1030100	Tipologia 301: Fondi perequativi da Amministrazioni Centrali	0,00	18.005,02	18.005,02	0,00	0,00	0,00
1030200	Tipologia 302: Fondi perequativi dalla Regione o Provincia autonoma (solo per gli Enti locali)	0,00	0,00	0,00	0,00	0,00	0,00
1000000	<b>TOTALE TITOLO 1</b>	<b>3.150.238,24</b>	<b>1.015.014,27</b>	<b>4.165.252,51</b>	<b>1.692.908,12</b>	<b>1.835.038,26</b>	<b>0,44</b>
<b>TRASFERIMENTI CORRENTI</b>							
2010100	Tipologia 101: Trasferimenti correnti da Amministrazioni pubbliche	378.499,79	12.415,24	390.915,03	0,00	0,00	0,00
2010200	Tipologia 102: Trasferimenti correnti da Famiglie	0,00	0,00	0,00	0,00	0,00	0,00
2010300	Tipologia 103: Trasferimenti correnti da Imprese	566,00	0,00	566,00	0,00	0,00	0,00
2010400	Tipologia 104: Trasferimenti correnti da Istituzioni Sociali Private	0,00	0,00	0,00	0,00	0,00	0,00
2010500	Tipologia 105: Trasferimenti correnti dall'Unione Europea e dal Resto del Mondo	0,00	0,00	0,00	0,00	0,00	0,00
	Trasferimenti correnti dall'Unione Europea	0,00	0,00	0,00	0,00	0,00	0,00
	Trasferimenti correnti dal Resto del Mondo	0,00	0,00	0,00	0,00	0,00	0,00
2000000	<b>TOTALE TITOLO 2</b>	<b>379.065,79</b>	<b>12.415,24</b>	<b>391.481,03</b>	<b>0,00</b>	<b>0,00</b>	<b>0,00</b>
<b>ENTRATE EXTRATRIBUTARIE</b>							
3010000	Tipologia 100: Vendita di beni e servizi e proventi derivanti dalla gestione dei beni	174.314,73	144.408,47	318.723,20	141.207,12	227.193,99	0,71
3020000	Tipologia 200: Proventi derivanti dall'attività di controllo e repressione delle irregolarità e degli illeciti	360.550,00	459.673,74	820.223,74	732.912,85	814.989,09	0,99
3030000	Tipologia 300: Interessi attivi	0,00	0,00	0,00	0,00	0,00	0,00
3040000	Tipologia 400: Altre entrate da redditi da capitale	0,00	0,00	0,00	0,00	0,00	0,00
3050000	Tipologia 500: Rimborsi e altre entrate correnti	81.522,13	5.106,92	86.629,05	5.141,63	5.106,92	0,06
3000000	<b>TOTALE TITOLO 3</b>	<b>616.386,86</b>	<b>609.189,13</b>	<b>1.225.575,99</b>	<b>879.261,60</b>	<b>1.047.290,00</b>	<b>0,85</b>
<b>ENTRATE IN CONTO CAPITALE</b>							
4010000	Tipologia 100: Tributi in conto capitale	0,00	0,00	0,00	0,00	0,00	0,00
4020000	Tipologia 200: Contributi agli Investimenti	2.126.245,48	658.790,42	2.785.035,90	0,00	0,00	0,00
	Contributi agli investimenti da amministrazioni pubbliche	2.126.245,48	658.790,42	2.785.035,90	0,00	0,00	0,00
	Contributi agli investimenti da UE	0,00	0,00	0,00	0,00	0,00	0,00
	Tipologia 200: Contributi agli Investimenti al netto dei contributi da PA e da UE	0,00	0,00	0,00	0,00	0,00	0,00
4030000	Tipologia 300: Altri trasferimenti in conto capitale	0,00	0,00	0,00	0,00	0,00	0,00
	Altri trasferimenti in conto capitale da amministrazioni pubbliche	0,00	0,00	0,00	0,00	0,00	0,00
	Altri trasferimenti in conto capitale da UE	0,00	0,00	0,00	0,00	0,00	0,00
	Tipologia 300: Altri trasferimenti in conto capitale al netto dei trasferimenti da PA e da UE	0,00	0,00	0,00	0,00	0,00	0,00
4040000	Tipologia 400: Entrate da alienazione di beni materiali e immateriali	1.823,77	0,00	1.823,77	0,00	0,00	0,00
4050000	Tipologia 500: Altre entrate in conto capitale	0,00	0,00	0,00	0,00	0,00	0,00
4000000	<b>TOTALE TITOLO 4</b>	<b>2.128.069,25</b>	<b>658.790,42</b>	<b>2.786.859,67</b>	<b>0,00</b>	<b>0,00</b>	<b>0,00</b>
<b>ENTRATE DA RIDUZIONE DI ATTIVITA' FINANZIARIE</b>							
5010000	Tipologia 100: Alienazione di attività finanziarie	0,00	0,00	0,00	0,00	0,00	0,00
5020000	Tipologia 200: Riscossione crediti di breve termine	0,00	0,00	0,00	0,00	0,00	0,00
5030000	Tipologia 300: Riscossione crediti di medio-lungo termine	0,00	0,00	0,00	0,00	0,00	0,00
5040000	Tipologia 400: Altre entrate per riduzione di attività finanziarie	0,00	0,00	0,00	0,00	0,00	0,00
5000000	<b>TOTALE TITOLO 5</b>	<b>0,00</b>	<b>0,00</b>	<b>0,00</b>	<b>0,00</b>	<b>0,00</b>	<b>0,00</b>
<b>TOTALE GENERALE</b>		<b>6.273.760,14</b>	<b>2.295.409,06</b>	<b>8.569.169,20</b>	<b>2.572.169,72</b>	<b>2.882.328,26</b>	<b>0,34</b>

<i>DI CUI FONDO CREDITI DI DUBBIA ESIGIBILITA' IN C/CAPITALE</i>	2.128.069,25	658.790,42	2.786.859,67	0,00	0,00	0,00
<i>DI CUI FONDO CREDITI DI DUBBIA ESIGIBILITA' DI PARTE CORRENTE (n)</i>	4.145.690,89	1.636.618,64	5.782.309,53	2.572.169,72	2.882.328,26	0,50

	TOTALE CREDITI	FONDO SVALUTAZIONE CREDITI
<b>CONFRONTO FONDO CREDITI DI DUBBIA ESIGIBILITA' - FONDO SVALUTAZIONE CREDITI</b>		
RESIDUI ATTIVI NEL CONTO DEL BILANCIO TITOLI DA 1 A 5	8.569.169,20	2.882.328,26
CREDITI STRALCIATI DAL CONTO DEL BILANCIO	0,00	0,00
ACCERTAMENTI IMPUTATI AGLI ESERCIZI SUCCESSIVI A QUELLO CUI IL RENDICONTO SI RIFERISCE (m)	0,00	0,00
<b>TOTALE</b>	<b>8.569.169,20</b>	<b>2.882.328,26</b>

\* Il fondo crediti di dubbia esigibilità è un accantonamento del risultato di amministrazione. Non richiedono l'accantonamento a tale fondo: a) i trasferimenti da altre Amministrazioni pubbliche e dall'Unione europea; b) i crediti assistiti da fidejussione; c) le entrate tributarie che, sulla base dei nuovi principi contabili, sono accertate per cassa.

(e) Gli importi della colonna (e) non devono essere inferiori a quelli della colonna (d); se sono superiori le motivazioni della differenza sono indicate nella relazione al rendiconto. Il totale generale della colonna (f) corrisponde all'importo del fondo crediti di dubbia esigibilità accantonato nel risultato di amministrazione.

(g) indicare il totale generale della colonna c).

(h) indicare il totale generale della colonna e)

(i) indicare l'importo complessivo dei crediti stralciati dal conto del bilancio nell'esercizio in corso e negli esercizi precedenti.

(l) corrisponde all'importo della cella (i)

(m) trattasi solo degli accertamenti pluriennali di entrate riguardanti il titolo 5 e gli accertamenti pluriennali derivanti dalla rateizzazione delle entrate dei titoli 1 e 3.

(n) comprende anche l'accantonamento riguardante i crediti del titolo 5



CITTA' DI SERIATE

PROVINCIA DI BERGAMO

PROSPETTO DELLE ENTRATE DI BILANCIO PER TITOLI, TIPOLOGIE E CATEGORIE  
ENTI LOCALI - 2023



TITOLO TIPOLOGIA CATEGORIA	DENOMINAZIONE	ACCERTAMENTI	di cui entrate non ricorrenti	RISCOSSIONI IN C/COMPETENZA	RISCOSSIONI IN C/RESIDUI
	<b>ENTRATE CORRENTI DI NATURA TRIBUTARIA, CONTRIBUTIVA E PEREQUATIVA</b>				
1010100	Tipologia 101: Imposte tasse e proventi assimilati	9.200.781,65	1.008.252,68	6.050.543,41	2.117.726,39
1010106	Imposta municipale propria	4.453.530,26	922.296,51	3.512.655,32	230.251,62
1010116	Addizionale comunale IRPEF	2.278.854,70	0,00	830.301,43	1.613.790,75
1010151	Tassa smaltimento rifiuti solidi urbani	2.411.738,00	31.810,00	1.681.989,97	249.572,40
1010152	Tassa occupazione spazi e aree pubbliche	232,52	0,00	232,52	0,00
1010153	Imposta comunale sulla pubblicità e diritto sulle pubbliche affissioni	0,00	0,00	0,00	4.475,42
1010161	Tributo comunale sui rifiuti e sui servizi	0,00	0,00	0,00	0,00
1010176	Tassa sui servizi comunali (TAS)	54.146,17	54.146,17	23.494,17	19.596,20
1010199	Altre imposte, tasse e proventi n.a.c.	2.280,00	0,00	1.870,00	40,00
1030100	Tipologia 301: Fondi perequativi da Amministrazioni Centrali	1.825.965,66	0,00	1.825.965,66	0,00
1030101	Fondi perequativi dallo Stato	1.825.965,66	0,00	1.825.965,66	0,00
<b>1000000</b>	<b>Totale TITOLO 1</b>	<b>11.026.747,31</b>	<b>1.008.252,68</b>	<b>7.876.509,07</b>	<b>2.117.726,39</b>
	<b>TRASFERIMENTI CORRENTI</b>				
2010100	Tipologia 101: Trasferimenti correnti da Amministrazioni pubbliche	4.848.963,66	444.728,90	4.470.463,87	366.823,22
2010101	Trasferimenti correnti da Amministrazioni CENTRALI	1.244.039,78	237.571,72	1.077.753,16	50.933,27
2010102	Trasferimenti correnti da Amministrazioni LOCALI	3.604.923,88	207.157,18	3.392.710,71	315.889,95
2010300	Tipologia 103: Trasferimenti correnti da imprese	83.406,05	7.138,00	82.840,05	0,00
2010301	Sponsorizzazioni da imprese	7.138,00	7.138,00	7.138,00	0,00
2010302	Altri trasferimenti correnti da imprese	76.268,05	0,00	75.702,05	0,00
2010500	Tipologia 105: Trasferimenti correnti dall'Unione Europea e dal Resto del Mondo	0,00	0,00	0,00	0,00

CITTA' DI SERIATE  
 PROVINCIA DI BERGAMO  
**PROSPETTO DELLE ENTRATE DI BILANCIO PER TITOLI, TIPOLOGIE E CATEGORIE**  
 ENTI LOCALI - 2023

TITOLO TIPOLOGIA CATEGORIA	DENOMINAZIONE	ACCERTAMENTI	di cui entrate non ricorrenti	RISCOSSIONI IN C/COMPETENZA	RISCOSSIONI IN C/RESIDUI
2010501	Trasferimenti correnti dall'Unione Europea	0,00	0,00	0,00	0,00
<b>2000000</b>	<b>Totale TITOLO 2</b>	<b>4.932.389,71</b>	<b>451.866,90</b>	<b>4.553.303,92</b>	<b>366.823,22</b>
	<b>ENTRATE EXTRATRIBUTARIE</b>				
<b>3010000</b>	<b>Tipologia 100: Vendita di beni e servizi e proventi derivanti dalla gestione dei beni</b>	<b>2.656.142,91</b>	<b>115.150,60</b>	<b>2.481.828,18</b>	<b>133.180,82</b>
3010200	Entrate dalla vendita e dall'erogazione di servizi	723.498,63	0,00	681.543,74	35.607,27
3010300	Proventi derivanti dalla gestione dei beni	1.932.644,28	115.150,60	1.800.284,44	97.573,55
<b>3020000</b>	<b>Tipologia 200: Proventi derivanti dall'attività di controllo e repressione delle irregolarità e degli illeciti</b>	<b>1.736.754,82</b>	<b>1.662.146,12</b>	<b>1.376.204,82</b>	<b>86.748,68</b>
3020200	Entrate da famiglie derivanti dall'attività di controllo e repressione delle irregolarità e degli illeciti	971.519,70	971.519,70	611.288,70	86.383,38
3020300	Entrate da imprese derivanti dall'attività di controllo e repressione delle irregolarità e degli illeciti	765.235,12	690.626,42	764.916,12	365,50
<b>3030000</b>	<b>Tipologia 300: Interessi attivi</b>	<b>13.308,09</b>	<b>0,00</b>	<b>13.308,09</b>	<b>0,00</b>
3030300	Altri interessi attivi	13.308,09	0,00	13.308,09	0,00
<b>3040000</b>	<b>Tipologia 400: Altre entrate da redditi da capitale</b>	<b>300.000,00</b>	<b>0,00</b>	<b>300.000,00</b>	<b>0,00</b>
3040300	Entrate derivanti dalla distribuzione di utili e avanzi	300.000,00	0,00	300.000,00	0,00
<b>3050000</b>	<b>Tipologia 500: Rimborsi e altre entrate correnti</b>	<b>942.985,19</b>	<b>0,00</b>	<b>861.463,06</b>	<b>59.597,68</b>
3050100	Indennizzi di assicurazione	10.184,82	0,00	6.903,02	0,00
3050200	Rimborsi in entrata	604.235,28	0,00	558.299,60	57.816,18
3059900	Altre entrate correnti n.a.c.	328.565,09	0,00	296.260,44	1.781,50
<b>3000000</b>	<b>Totale TITOLO 3</b>	<b>5.649.191,01</b>	<b>1.777.296,72</b>	<b>5.032.804,15</b>	<b>279.527,38</b>
	<b>ENTRATE IN CONTO CAPITALE</b>				
<b>4020000</b>	<b>Tipologia 200: Contributi agli investimenti</b>	<b>4.214.421,42</b>	<b>4.214.421,42</b>	<b>2.088.175,94</b>	<b>161.167,85</b>
4020100	Contributi agli investimenti da amministrazioni pubbliche	4.214.421,42	4.214.421,42	2.088.175,94	161.167,85
4020300	Contributi agli investimenti da imprese	0,00	0,00	0,00	0,00

**PROSPETTO DELLE ENTRATE DI BILANCIO PER TITOLI, TIPOLOGIE E CATEGORIE  
ENTI LOCALI - 2023**

TITOLO TIPOLOGIA CATEGORIA	DENOMINAZIONE	ACCERTAMENTI	di cui entrate non ricorrenti	RISCOSSIONI IN C/COMPETENZA	RISCOSSIONI IN C/RESIDUI
4030000	Tipologia 300: Altri trasferimenti in conto capitale	0,00	0,00	0,00	0,00
4031200	Altri trasferimenti in conto capitale da Imprese	0,00	0,00	0,00	0,00
4040000	Tipologia 400: Entrate da alienazione di beni materiali e immateriali	182.097,39	0,00	180.273,62	210.794,51
4040100	Alienazione di beni materiali	137.928,68	0,00	136.104,91	210.794,51
4040300	Alienazione di beni immateriali	44.168,71	0,00	44.168,71	0,00
4050000	Tipologia 500: Altre entrate in conto capitale	752.005,03	494.811,05	752.005,03	3.666,38
4050100	Permessi da costruire	714.343,25	457.149,27	714.343,25	3.666,38
4050300	Entrate in conto capitale dovute a rimborsi, recuperi e restituzioni di somme non dovute o incassate in eccesso	12.000,00	12.000,00	12.000,00	0,00
4050400	Altre entrate in conto capitale n.a.c.	25.661,78	25.661,78	25.661,78	0,00
<b>4000000</b>	<b>Totale TITOLO 4</b>	<b>5.148.523,84</b>	<b>4.709.232,47</b>	<b>3.020.454,59</b>	<b>375.628,74</b>
	<b>ENTRATE DA RIDUZIONE DI ATTIVITA' FINANZIARIE</b>				
5010000	Tipologia 100: Alienazione di attività finanziarie	110.425,57	0,00	110.425,57	0,00
5010100	Alienazione di partecipazioni	110.425,57	0,00	110.425,57	0,00
5020000	Tipologia 200: Riscossione di crediti di breve termine	0,00	0,00	0,00	0,00
5020300	Riscossione crediti di breve termine a tasso agevolato da Imprese	0,00	0,00	0,00	0,00
<b>5000000</b>	<b>Totale TITOLO 5</b>	<b>110.425,57</b>	<b>0,00</b>	<b>110.425,57</b>	<b>0,00</b>
	<b>ACCENSIONE PRESTITI</b>				
6030000	Tipologia 300: Accensione Mutui e altri finanziamenti a medio lungo termine	850.000,00	0,00	850.000,00	0,00
6030100	Finanziamenti a medio lungo termine	850.000,00	0,00	850.000,00	0,00
<b>6000000</b>	<b>Totale TITOLO 6</b>	<b>850.000,00</b>	<b>0,00</b>	<b>850.000,00</b>	<b>0,00</b>
	<b>ANTICIPAZIONI DA ISTITUTO TESORIERE/CASSIERE</b>				

PROSPETTO DELLE ENTRATE DI BILANCIO PER TITOLI, TIPOLOGIE E CATEGORIE  
ENTI LOCALI - 2023

TITOLO TIPOLOGIA CATEGORIA	DENOMINAZIONE	ACCERTAMENTI	di cui entrate non ricorrenti	RISCOSSIONI IN C/COMPETENZA	RISCOSSIONI IN C/RESIDUI
7000000	Tipologia 000:	0,00	0,00	0,00	0,00
7000000		0,00	0,00	0,00	0,00
<b>7000000</b>	<b>Totale TITOLO 7</b>	<b>0,00</b>	<b>0,00</b>	<b>0,00</b>	<b>0,00</b>
	<b>ENTRATE PER CONTO TERZI E PARTITE DI GIRO</b>				
9010000	Tipologia 100: Entrate per partite di giro	3.769.092,91	0,00	2.698.220,21	1.069,04
9010100	Altre ritenute	1.400.000,00	0,00	1.361.769,14	0,00
9010200	Ritenute su redditi da lavoro dipendente	1.352.000,00	0,00	1.176.722,69	335,40
9019900	Altre entrate per partite di giro	1.017.092,91	0,00	159.728,38	752,64
<b>9020000</b>	<b>Tipologia 200: Entrate per conto terzi</b>	<b>357.756,07</b>	<b>0,00</b>	<b>298.685,10</b>	<b>31.042,57</b>
9020100	Rimborsi per acquisto di beni e servizi per conto terzi	271.682,72	0,00	255.195,17	31.042,57
9020400	Depositi di/prezzo terzi	14.073,35	0,00	14.023,35	0,00
9020500	Riscossione imposte e tributi per conto terzi	0,00	0,00	0,00	0,00
9029900	Altre entrate per conto terzi	72.000,00	0,00	29.466,58	0,00
<b>9000000</b>	<b>Totale TITOLO 9</b>	<b>4.126.848,98</b>	<b>0,00</b>	<b>2.996.905,31</b>	<b>32.130,61</b>
	<b>TOTALE GENERALE DELLE ENTRATE</b>	<b>31.844.106,42</b>	<b>7.946.648,77</b>	<b>24.440.402,61</b>	<b>3.171.639,34</b>

E1

CITTA' DI SERIATE

PROVINCIA DI BERGAMO

## PROSPETTO DELLE SPESE DI BILANCIO PER MISSIONI, PROGRAMMI E MACROAGGREGATI

## SPESE CORRENTI - IMPEGNI 2023

	101	102	103	104	107	108	109	110	100
	Redditi da lavoro dipendente	Imposte e tasse a carico dell'ente	Acquisto di beni e servizi	Trasferimenti correnti	Interessi passivi	Altre spese per redditi da capitale	Rimborsi e note correttive delle entrate	Altre spese correnti	Totale
<b>MISSIONI E PROGRAMMI \ MACROAGGREGATI</b>									
<b>MISSIONE 1 - Servizi istituzionali e generali e di gestione</b>									
01	95.215,50	17.434,28	242.944,40	0,00	0,00	0,00	27.391,65	520,00	383.505,83
02	250.409,35	12.476,37	104.772,21	2.491,34	0,00	0,00	0,00	63.286,06	433.435,33
03	177.488,36	12.274,62	38.677,33	0,00	0,00	0,00	0,00	83.335,29	311.775,60
04	91.250,34	20.099,14	86.377,00	0,00	0,00	0,00	41.401,00	0,00	239.127,48
05	0,00	25.094,28	476.678,39	0,00	0,00	0,00	0,00	33.737,00	535.509,67
06	362.793,52	22.981,21	117.108,83	0,00	0,00	0,00	0,00	1.515,14	504.398,70
07	466.208,90	30.982,79	38.840,48	6.217,56	0,00	0,00	0,00	0,00	542.249,73
08	138.190,51	9.181,74	257.831,76	0,00	0,00	0,00	0,00	0,00	405.204,01
10	1.213.943,61	77.251,67	29.890,96	600,00	0,00	0,00	0,00	0,00	1.321.686,24
<b>TOTALE MISSIONE 1 - Servizi istituzionali e generali e di gestione</b>	<b>2.795.500,09</b>	<b>227.776,10</b>	<b>1.393.121,36</b>	<b>9.308,90</b>	<b>0,00</b>	<b>0,00</b>	<b>68.792,65</b>	<b>182.393,49</b>	<b>4.676.892,59</b>
<b>MISSIONE 3 - Ordine pubblico e sicurezza</b>									
01	626.944,45	42.266,16	169.970,55	5.960,00	0,00	0,00	6.491,35	7.800,00	859.432,51
<b>TOTALE MISSIONE 3 - Ordine pubblico e sicurezza</b>	<b>626.944,45</b>	<b>42.266,16</b>	<b>169.970,55</b>	<b>5.960,00</b>	<b>0,00</b>	<b>0,00</b>	<b>6.491,35</b>	<b>7.800,00</b>	<b>859.432,51</b>
<b>MISSIONE 4 - Istruzione e diritto allo studio</b>									
01	0,00	0,00	125.737,04	171.387,20	0,00	0,00	0,00	0,00	297.124,24
02	0,00	0,00	315.015,30	42.500,00	0,00	0,00	0,00	0,00	357.515,30
06	66.959,00	0,00	1.101.179,23	15.500,00	0,00	0,00	2.538,20	0,00	1.186.176,43
07	0,00	4.020,09	0,00	123.468,00	0,00	0,00	0,00	0,00	127.488,09
<b>TOTALE MISSIONE 4 - Istruzione e diritto allo studio</b>	<b>66.959,00</b>	<b>4.020,09</b>	<b>1.541.931,57</b>	<b>352.855,20</b>	<b>0,00</b>	<b>0,00</b>	<b>2.538,20</b>	<b>0,00</b>	<b>1.968.304,06</b>

**CITTA' DI SERIATE**  
**PROVINCIA DI BERGAMO**  
**PROSPETTO DELLE SPESE DI BILANCIO PER MISSIONI, PROGRAMMI E MACROAGGREGATI**

**SPESE CORRENTI - IMPEGNI 2023**

	101	102	103	104	107	108	109	110	Totale
<b>MISSIONI E PROGRAMMI \ MACROAGGREGATI</b>									
<b>05</b>									<b>100</b>
<b>MISSIONE 5 - Tutela e valorizzazione dei beni e attività culturali</b>									
02	373.214,61	24.028,37	717.360,11	305.405,30	0,00	0,00	0,00	0,00	1.420.008,39
<b>TOTALE MISSIONE 5 - Tutela e valorizzazione dei beni e attività culturali</b>	<b>373.214,61</b>	<b>24.028,37</b>	<b>717.360,11</b>	<b>305.405,30</b>	<b>0,00</b>	<b>0,00</b>	<b>0,00</b>	<b>0,00</b>	<b>1.420.008,39</b>
<b>06</b>									
<b>MISSIONE 6 - Politiche giovanili, sport e tempo libero</b>									
01	0,00	0,00	259.401,94	6.655,10	0,00	0,00	0,00	0,00	266.057,04
<b>TOTALE MISSIONE 6 - Politiche giovanili, sport e tempo libero</b>	<b>0,00</b>	<b>0,00</b>	<b>259.401,94</b>	<b>6.655,10</b>	<b>0,00</b>	<b>0,00</b>	<b>0,00</b>	<b>0,00</b>	<b>266.057,04</b>
<b>08</b>									
<b>MISSIONE 8 - Assetto del territorio ed edilizia abitativa</b>									
01	200.842,44	13.257,55	32.485,90	0,00	0,00	0,00	0,00	0,00	246.585,89
<b>TOTALE MISSIONE 8 - Assetto del territorio ed edilizia abitativa</b>	<b>200.842,44</b>	<b>13.257,55</b>	<b>32.485,90</b>	<b>0,00</b>	<b>0,00</b>	<b>0,00</b>	<b>0,00</b>	<b>0,00</b>	<b>246.585,89</b>
<b>09</b>									
<b>MISSIONE 9 - Sviluppo sostenibile e tutela del territorio e dell'ambiente</b>									
02	110.903,80	7.500,12	303.926,15	51.782,35	0,00	0,00	0,00	220,21	474.332,63
03	0,00	0,00	2.686.569,29	0,00	0,00	0,00	0,00	0,00	2.686.569,29
04	0,00	0,00	0,00	0,00	0,00	0,00	0,00	0,00	0,00
<b>TOTALE MISSIONE 9 - Sviluppo sostenibile e tutela del territorio e dell'ambiente</b>	<b>110.903,80</b>	<b>7.500,12</b>	<b>2.990.495,44</b>	<b>51.782,35</b>	<b>0,00</b>	<b>0,00</b>	<b>0,00</b>	<b>220,21</b>	<b>3.160.901,92</b>
<b>10</b>									
<b>MISSIONE 10 - Trasporti e diritto alla mobilità</b>									
02	0,00	0,00	0,00	16.552,80	0,00	0,00	0,00	0,00	16.552,80
05	0,00	124,67	554.377,52	0,00	0,00	0,00	0,00	502,43	555.004,62
<b>TOTALE MISSIONE 10 - Trasporti e diritto alla mobilità</b>	<b>0,00</b>	<b>124,67</b>	<b>554.377,52</b>	<b>16.552,80</b>	<b>0,00</b>	<b>0,00</b>	<b>0,00</b>	<b>502,43</b>	<b>571.557,42</b>
<b>11</b>									
<b>MISSIONE 11 - Soccorso civile</b>									
01	995,32	563,28	124.782,03	0,00	0,00	0,00	0,00	4.458,70	130.799,33
<b>TOTALE MISSIONE 11 - Soccorso civile</b>	<b>995,32</b>	<b>563,28</b>	<b>124.782,03</b>	<b>0,00</b>	<b>0,00</b>	<b>0,00</b>	<b>0,00</b>	<b>4.458,70</b>	<b>130.799,33</b>

## CITTA' DI SERIATE

## PROVINCIA DI BERGAMO

## PROSPETTO DELLE SPESE DI BILANCIO PER MISSIONI, PROGRAMMI E MACROAGGREGATI

## SPESE CORRENTI - IMPEGNI 2023

	MISSIONI E PROGRAMMI \ MACROAGGREGATI	101	102	103	104	107	108	109	110	Totale
		Redditi da lavoro dipendente	Imposte e tasse a carico dell'ente	Acquisto di beni e servizi	Trasferimenti correnti	Interessi passivi	Altre spese per redditi da capitale	Rimborsi e note correttive delle entrate	Altre spese correnti	
<b>12</b>	<b>MISSIONE 12 - Diritti sociali, politiche sociali e famiglia</b>									100
01	Interventi per l'infanzia e i minori e per asili nido	0,00	0,00	422.723,14	156.642,90	0,00	0,00	0,00	0,00	579.366,04
02	Interventi per la disabilità	0,00	0,00	179.170,25	372.861,10	0,00	0,00	0,00	0,00	552.031,35
03	Interventi per gli anziani	0,00	0,00	204.565,77	93.651,26	0,00	0,00	0,00	0,00	298.217,03
07	Programmazione e governo della rete dei servizi socio-sanitari e sociali	581.644,45	31.123,38	679.174,24	2.591.499,88	0,00	0,00	0,00	4.669,20	3.888.111,15
08	Cooperazione e associazionismo	0,00	0,00	0,00	0,00	0,00	0,00	0,00	0,00	0,00
09	Servizio necroscopico e cimiteriale	0,00	0,00	65.840,25	10.739,91	0,00	0,00	1.490,00	0,00	78.070,16
	<b>TOTALE MISSIONE 12 - Diritti sociali, politiche sociali e famiglia</b>	<b>581.644,45</b>	<b>31.123,38</b>	<b>1.551.473,65</b>	<b>3.225.395,05</b>	<b>0,00</b>	<b>0,00</b>	<b>1.490,00</b>	<b>4.669,20</b>	<b>5.395.795,73</b>
<b>14</b>	<b>MISSIONE 14 - Sviluppo economico e competitività</b>									
02	Commercio - reti distributive - tutela dei consumatori	47.260,87	3.112,01	42.297,02	7.684,30	0,00	0,00	0,00	0,00	100.354,20
	<b>TOTALE MISSIONE 14 - Sviluppo economico e competitività</b>	<b>47.260,87</b>	<b>3.112,01</b>	<b>42.297,02</b>	<b>7.684,30</b>	<b>0,00</b>	<b>0,00</b>	<b>0,00</b>	<b>0,00</b>	<b>100.354,20</b>
<b>20</b>	<b>MISSIONE 20 - Fondi e accantonamenti</b>									
01	Fondo di riserva	0,00	0,00	0,00	0,00	0,00	0,00	0,00	0,00	0,00
02	Fondo crediti di dubbia esigibilità	0,00	0,00	0,00	0,00	0,00	0,00	0,00	0,00	0,00
03	Altri Fondi	0,00	0,00	0,00	0,00	0,00	0,00	0,00	0,00	0,00
	<b>TOTALE MISSIONE 20 - Fondi e accantonamenti</b>	<b>0,00</b>	<b>0,00</b>	<b>0,00</b>	<b>0,00</b>	<b>0,00</b>	<b>0,00</b>	<b>0,00</b>	<b>0,00</b>	<b>0,00</b>
	<b>TOTALE GENERALE DELLE SPESE</b>	<b>4.804.265,03</b>	<b>353.771,73</b>	<b>9.377.697,09</b>	<b>3.981.599,00</b>	<b>0,00</b>	<b>0,00</b>	<b>79.312,20</b>	<b>200.044,03</b>	<b>18.796.689,08</b>





CITTA' DI SERIATE  
PROVINCIA DI BERGAMO

PROSPETTO DELLE SPESE DI BILANCIO PER MISSIONI, PROGRAMMI E MACROAGGREGATI

SPESE IN CONTO CAPITALE E SPESE PER INCREMENTO DI ATTIVITA' FINANZIARIE - IMPEGNI 2023

	201	202	203	204	205	200	301	302	303	304	300
	Tributi in conto capitale a carico dell'ente	Investimenti fissi lordi e acquisto di terreni	Contributi agli investimenti	Altri trasferimenti in conto capitale	Altre spese in conto capitale	Totale SPESE IN CONTO CAPITALE	Acquisizioni di attività finanziarie	Concessione crediti di breve termine	Concessione crediti di medio-lungo termine	Altre spese per incremento di attività finanziarie	Totale SPESE PER INCREMENTO DI ATTIVITA' FINANZIARIE
MISSIONI E PROGRAMMI \ MACROAGGREGATI											
01											
03	0,00	0,00	0,00	0,00	0,00	0,00	0,00	0,00	0,00	0,00	0,00
05	0,00	155.661,09	0,00	0,00	0,00	155.661,09	0,00	0,00	0,00	0,00	0,00
08	0,00	121.940,22	0,00	0,00	0,00	121.940,22	0,00	0,00	0,00	0,00	0,00
09	0,00	0,00	9.073,89	0,00	699,42	9.773,31	0,00	0,00	0,00	0,00	0,00
10	0,00	0,00	0,00	0,00	0,00	0,00	0,00	0,00	0,00	0,00	0,00
	0,00	277.601,31	9.073,89	0,00	699,42	287.374,62	0,00	0,00	0,00	0,00	0,00
<b>TOTALE MISSIONE 1 - Servizi istituzionali e generali e di gestione</b>											
03											
01	0,00	81.864,70	0,00	0,00	0,00	81.864,70	0,00	0,00	0,00	0,00	0,00
	0,00	81.864,70	0,00	0,00	0,00	81.864,70	0,00	0,00	0,00	0,00	0,00
<b>TOTALE MISSIONE 3 - Ordine pubblico e sicurezza</b>											
04											
01	0,00	9.989,55	0,00	0,00	0,00	9.989,55	0,00	0,00	0,00	0,00	0,00
02	0,00	2.355.258,07	0,00	0,00	0,00	2.355.258,07	0,00	0,00	0,00	0,00	0,00
	0,00	2.365.247,62	0,00	0,00	0,00	2.365.247,62	0,00	0,00	0,00	0,00	0,00
<b>TOTALE MISSIONE 4 - Istruzione e diritto allo studio</b>											
05											
02	0,00	39.576,01	0,00	0,00	0,00	39.576,01	0,00	0,00	0,00	0,00	0,00
	0,00	39.576,01	0,00	0,00	0,00	39.576,01	0,00	0,00	0,00	0,00	0,00
<b>TOTALE MISSIONE 5 - Tutela e valorizzazione dei beni e attività culturali</b>											
06											
01	0,00	214.345,62	97.840,00	0,00	0,00	312.185,62	0,00	0,00	0,00	0,00	0,00
	0,00	214.345,62	97.840,00	0,00	0,00	312.185,62	0,00	0,00	0,00	0,00	0,00
<b>TOTALE MISSIONE 6 - Politiche giovanili, sport e tempo libero</b>											
09											

## CITTA' DI SERIATE

## PROVINCIA DI BERGAMO

## PROSPETTO DELLE SPESE DI BILANCIO PER MISSIONI, PROGRAMMI E MACROAGGREGATI

## SPESE IN CONTO CAPITALE E SPESE PER INCREMENTO DI ATTIVITA' FINANZIARIE - IMPEGNI 2023

MISSIONI E PROGRAMMI \ MACROAGGREGATI	Tributi in conto capitale a carico dell'ente	Investimenti fissi lordi e acquisto di terreni	Contributi agli investimenti	Altri trasferimenti in conto capitale	Altre spese in conto capitale	Totale SPESE IN CONTO CAPITALE	Acquisizioni di attività finanziarie	Concessione crediti di breve termine	Concessione crediti di medio-lungo termine	Altre spese per incremento di attività finanziarie	Totale SPESE PER INCREMENTO DI ATTIVITA' FINANZIARIE
	201	202	203	204	205	200	301	302	303	304	300
02 Tutela, valorizzazione e recupero ambientale	0,00	0,00	0,00	0,00	0,00	0,00	0,00	0,00	0,00	0,00	0,00
03 Rifiuti	0,00	4.000,00	0,00	0,00	0,00	4.000,00	0,00	0,00	0,00	0,00	0,00
04 Servizio idrico integrato	0,00	0,00	0,00	0,00	0,00	0,00	0,00	0,00	0,00	0,00	0,00
05 Aree protette, parchi naturali, protezione naturalistica e forestazione	0,00	0,00	0,00	0,00	0,00	0,00	0,00	0,00	0,00	0,00	0,00
08 Qualità dell'aria e riduzione dell'inquinamento	0,00	23.881,33	0,00	0,00	0,00	23.881,33	0,00	0,00	0,00	0,00	0,00
<b>TOTALE MISSIONE 9 - Sviluppo sostenibile e tutela del territorio e dell'ambiente</b>	0,00	27.881,33	0,00	0,00	0,00	27.881,33	0,00	0,00	0,00	0,00	0,00
<b>MISSIONE 10 - Trasporti e diritto alla mobilità</b>											
05 Viabilità e infrastrutture stradali	0,00	1.241.418,46	0,00	0,00	0,00	1.241.418,46	0,00	0,00	0,00	0,00	0,00
<b>TOTALE MISSIONE 10 - Trasporti e diritto alla mobilità</b>	0,00	1.241.418,46	0,00	0,00	0,00	1.241.418,46	0,00	0,00	0,00	0,00	0,00
<b>MISSIONE 11 - Soccorso civile</b>											
01 Sistema di protezione civile	0,00	0,00	0,00	0,00	0,00	0,00	0,00	0,00	0,00	0,00	0,00
<b>TOTALE MISSIONE 11 - Soccorso civile</b>	0,00	0,00	0,00	0,00	0,00	0,00	0,00	0,00	0,00	0,00	0,00
<b>MISSIONE 12 - Diritti sociali, politiche sociali e famiglia</b>											
01 Interventi per l'infanzia e i minori e per asili nido	0,00	0,00	0,00	0,00	0,00	0,00	0,00	0,00	0,00	0,00	0,00
07 Programmazione e governo della rete dei servizi socio-sanitari e sociali	0,00	0,00	0,00	0,00	0,00	0,00	0,00	0,00	0,00	0,00	0,00
08 Cooperazione e associazionismo	0,00	0,00	0,00	0,00	0,00	0,00	0,00	0,00	0,00	0,00	0,00
09 Servizio necroscopico e cimiteriale	0,00	0,00	15.825,02	0,00	0,00	15.825,02	0,00	0,00	0,00	0,00	0,00
<b>TOTALE MISSIONE 12 - Diritti sociali, politiche sociali e famiglia</b>	0,00	0,00	15.825,02	0,00	0,00	15.825,02	0,00	0,00	0,00	0,00	0,00
<b>MISSIONE 14 - Sviluppo economico e competitività</b>											
02 Commercio - reti distributive - tutela dei consumatori	0,00	0,00	72.072,06	0,00	0,00	72.072,06	0,00	0,00	0,00	0,00	0,00
<b>TOTALE MISSIONE 14 - Sviluppo economico e competitività</b>	0,00	0,00	72.072,06	0,00	0,00	72.072,06	0,00	0,00	0,00	0,00	0,00

## CITTA' DI SERIATE

## PROVINCIA DI BERGAMO

## PROSPETTO DELLE SPESE DI BILANCIO PER MISSIONI, PROGRAMMI E MACROAGGREGATI

## SPESE IN CONTO CAPITALE E SPESE PER INCREMENTO DI ATTIVITA' FINANZIARIE - IMPEGNI 2023

	Tributi in conto capitale a carico dell'ente	Investimenti fissi lordi e acquisto di terreni	Contributi agli investimenti	Altri trasferimenti in conto capitale	Altre spese in conto capitale	Totale SPESE IN CONTO CAPITALE	Acquisizioni di attività finanziarie	Concessione crediti di breve termine	Concessione crediti di medio-lungo termine	Altre spese per incremento di attività finanziarie	Totale SPESE PER INCREMENTO DI ATTIVITA' FINANZIARIE
	201	202	203	204	205	200	301	302	303	304	300
MISSIONI E PROGRAMMI \ MACROAGGREGATI											
20											
03	0,00	0,00	0,00	0,00	0,00	0,00	0,00	0,00	0,00	0,00	0,00
	0,00	0,00	0,00	0,00	0,00	0,00	0,00	0,00	0,00	0,00	0,00
<b>TOTALE MISSIONE 20 - Fondi e accantonamenti</b>											
<b>TOTALE GENERALE DELLE SPESE</b>	0,00	4.247.935,05	194.810,97	0,00	699,42	4.443.445,44	0,00	0,00	0,00	0,00	0,00



## CITTA' DI SERIATE

## PROVINCIA DI BERGAMO

## PROSPETTO DELLE SPESE DI BILANCIO PER MISSIONI, PROGRAMMI E MACROAGGREGATI

## SPESE PER RIMBORSO DI PRESTITI - IMPEGNI 2023

MISSIONI E PROGRAMMI \ MACROAGGREGATI		Rimborso di titoli obbligazionari	Rimborso prestiti a breve termine	Rimborso mutui e altri finanziamenti a medio lungo termine	Rimborso di altre forme di indebitamento	Fondi per rimborso prestiti	Totale
		401	402	403	404	405	400
01	MISSIONE 1 - Servizi istituzionali e generali e di gestione	0,00	0,00	0,00	0,00	0,00	0,00
03	Gestione economica, finanziaria, programmazione e provveditorato	0,00	0,00	0,00	0,00	0,00	0,00
<b>TOTALE MISSIONE 1 - Servizi istituzionali e generali e di gestione</b>		0,00	0,00	0,00	0,00	0,00	0,00

Gli stanziamenti di spesa riguardanti il macroaggregato "Fondi per rimborso prestiti" non possono essere impegnati e pagati.



## CITTA' DI SERIATE

## PROVINCIA DI BERGAMO

## PROSPETTO DELLE SPESE DI BILANCIO PER MISSIONI, PROGRAMMI E MACROAGGREGATI

## SPESE PER SERVIZI PER CONTO TERZI E PARTITE DI GIRO - IMPEGNI 2023

	MISSIONI E PROGRAMMI \ MACROAGGREGATI	Uscite per partite di giro	Uscite per conto terzi	Totale
		701	702	700
99	MISSIONE 99 - Servizi per conto terzi	0,00	0,00	0,00
01	Servizi per conto terzi - Partite di giro	3.841.092,91	285.756,07	4.126.848,98
	<b>TOTALE MISSIONE 99 - Servizi per conto terzi</b>	<b>3.841.092,91</b>	<b>285.756,07</b>	<b>4.126.848,98</b>

1

Pag.





CITTA' DI SERIATE

PROVINCIA DI BERGAMO

PROSPETTO DELLE SPESE DI BILANCIO PER MISSIONI, PROGRAMMI E MACROAGGREGATI

SPESE CORRENTI - PAGAMENTI C/COMPETENZA 2023

	101	102	103	104	107	108	109	110	100
	Redditi da lavoro dipendente	Imposte e tasse a carico dell'ente	Acquisto di beni e servizi	Trasferimenti correnti	Interessi passivi	Altre spese per redditi da capitale	Rimborsi e note correttive delle entrate	Altre spese correnti	Totale
<b>MISSIONI E PROGRAMMI \ MACROAGGREGATI</b>									
<b>MISSIONE 1 - Servizi istituzionali e generali e di gestione</b>									
01	95.215,50	17.434,28	189.892,85	0,00	0,00	0,00	12.030,19	520,00	315.092,82
02	250.409,35	12.476,37	53.292,96	2.491,34	0,00	0,00	0,00	63.286,06	381.956,08
03	177.488,36	12.030,41	10.816,78	0,00	0,00	0,00	0,00	80.681,63	281.017,18
04	91.250,34	20.099,14	85.197,69	0,00	0,00	0,00	41.331,00	0,00	237.878,17
05	0,00	25.065,46	347.610,31	0,00	0,00	0,00	0,00	33.737,00	406.412,77
06	362.793,52	22.981,21	29.905,24	0,00	0,00	0,00	0,00	1.515,14	417.195,11
07	466.183,57	30.981,09	37.522,66	6.217,56	0,00	0,00	0,00	0,00	540.904,88
08	138.190,51	9.181,74	203.281,23	0,00	0,00	0,00	0,00	0,00	350.653,48
10	1.193.334,33	77.251,67	18.691,77	0,00	0,00	0,00	0,00	0,00	1.289.277,77
<b>TOTALE MISSIONE 1 - Servizi istituzionali e generali e di gestione</b>	<b>2.774.865,48</b>	<b>227.501,37</b>	<b>976.211,49</b>	<b>8.708,90</b>	<b>0,00</b>	<b>0,00</b>	<b>53.361,19</b>	<b>179.739,83</b>	<b>4.220.348,26</b>
<b>MISSIONE 3 - Ordine pubblico e sicurezza</b>									
01	626.944,45	42.266,16	151.295,71	5.960,00	0,00	0,00	4.526,55	7.800,00	838.792,87
<b>TOTALE MISSIONE 3 - Ordine pubblico e sicurezza</b>	<b>626.944,45</b>	<b>42.266,16</b>	<b>151.295,71</b>	<b>5.960,00</b>	<b>0,00</b>	<b>0,00</b>	<b>4.526,55</b>	<b>7.800,00</b>	<b>838.792,87</b>
<b>MISSIONE 4 - Istruzione e diritto allo studio</b>									
01	0,00	0,00	91.829,17	60.000,00	0,00	0,00	0,00	0,00	151.829,17
02	0,00	0,00	257.330,24	40.173,67	0,00	0,00	0,00	0,00	297.503,91
06	66.959,00	0,00	847.988,17	9.200,00	0,00	0,00	0,00	0,00	924.147,17
07	0,00	4.020,09	0,00	123.468,00	0,00	0,00	0,00	0,00	127.488,09
<b>TOTALE MISSIONE 4 - Istruzione e diritto allo studio</b>	<b>66.959,00</b>	<b>4.020,09</b>	<b>1.197.147,58</b>	<b>232.841,67</b>	<b>0,00</b>	<b>0,00</b>	<b>0,00</b>	<b>0,00</b>	<b>1.500.968,34</b>

**CITTA' DI SERIATE**  
**PROVINCIA DI BERGAMO**  
**PROSPETTO DELLE SPESE DI BILANCIO PER MISSIONI, PROGRAMMI E MACROAGGREGATI**

**SPESE CORRENTI - PAGAMENTI C/COMPETENZA 2023**

	MISSIONI E PROGRAMMI \ MACROAGGREGATI	101	102	103	104	107	108	109	110	Totale
		Redditi da lavoro dipendente	Imposte e tasse a carico dell'ente	Acquisto di beni e servizi	Trasferimenti correnti	Interessi passivi	Altre spese per redditi da capitale	Rimborsi e note correttive delle entrate	Altre spese correnti	
<b>05</b>	<b>MISSIONE 5 - Tutela e valorizzazione dei beni e attività culturali</b>									<b>100</b>
02	Attività culturali e interventi diversi nel settore culturale	373.214,61	24.028,37	587.968,38	226.202,26	0,00	0,00	0,00	0,00	1.211.413,62
	<b>TOTALE MISSIONE 5 - Tutela e valorizzazione dei beni e attività culturali</b>	<b>373.214,61</b>	<b>24.028,37</b>	<b>587.968,38</b>	<b>226.202,26</b>	<b>0,00</b>	<b>0,00</b>	<b>0,00</b>	<b>0,00</b>	<b>1.211.413,62</b>
<b>06</b>	<b>MISSIONE 6 - Politiche giovanili, sport e tempo libero</b>									
01	Sport e tempo libero	0,00	0,00	207.735,60	6.655,10	0,00	0,00	0,00	0,00	214.390,70
	<b>TOTALE MISSIONE 6 - Politiche giovanili, sport e tempo libero</b>	<b>0,00</b>	<b>0,00</b>	<b>207.735,60</b>	<b>6.655,10</b>	<b>0,00</b>	<b>0,00</b>	<b>0,00</b>	<b>0,00</b>	<b>214.390,70</b>
<b>08</b>	<b>MISSIONE 8 - Assetto del territorio ed edilizia abitativa</b>									
01	Urbanistica e assetto del territorio	200.842,44	13.257,55	8.061,82	0,00	0,00	0,00	0,00	0,00	222.161,81
	<b>TOTALE MISSIONE 8 - Assetto del territorio ed edilizia abitativa</b>	<b>200.842,44</b>	<b>13.257,55</b>	<b>8.061,82</b>	<b>0,00</b>	<b>0,00</b>	<b>0,00</b>	<b>0,00</b>	<b>0,00</b>	<b>222.161,81</b>
<b>09</b>	<b>MISSIONE 9 - Sviluppo sostenibile e tutela del territorio e dell'ambiente</b>									
02	Tutela, valorizzazione e recupero ambientale	110.903,80	7.500,12	263.759,82	43.782,35	0,00	0,00	0,00	220,21	426.166,30
03	Rifiuti	0,00	0,00	2.364.344,33	0,00	0,00	0,00	0,00	0,00	2.364.344,33
04	Servizio idrico integrato	0,00	0,00	0,00	0,00	0,00	0,00	0,00	0,00	0,00
	<b>TOTALE MISSIONE 9 - Sviluppo sostenibile e tutela del territorio e dell'ambiente</b>	<b>110.903,80</b>	<b>7.500,12</b>	<b>2.628.104,15</b>	<b>43.782,35</b>	<b>0,00</b>	<b>0,00</b>	<b>0,00</b>	<b>220,21</b>	<b>2.790.510,63</b>
<b>10</b>	<b>MISSIONE 10 - Trasporti e diritto alla mobilità</b>									
02	Trasporto pubblico locale	0,00	0,00	0,00	15.175,60	0,00	0,00	0,00	0,00	15.175,60
05	Viabilità e infrastrutture stradali	0,00	124,67	455.555,68	0,00	0,00	0,00	0,00	502,43	456.182,78
	<b>TOTALE MISSIONE 10 - Trasporti e diritto alla mobilità</b>	<b>0,00</b>	<b>124,67</b>	<b>455.555,68</b>	<b>15.175,60</b>	<b>0,00</b>	<b>0,00</b>	<b>0,00</b>	<b>502,43</b>	<b>471.358,38</b>
<b>11</b>	<b>MISSIONE 11 - Soccorso civile</b>									
01	Sistema di protezione civile	995,32	563,28	86.851,50	0,00	0,00	0,00	0,00	4.458,70	92.868,80
	<b>TOTALE MISSIONE 11 - Soccorso civile</b>	<b>995,32</b>	<b>563,28</b>	<b>86.851,50</b>	<b>0,00</b>	<b>0,00</b>	<b>0,00</b>	<b>0,00</b>	<b>4.458,70</b>	<b>92.868,80</b>

## CITTA' DI SERIATE

## PROVINCIA DI BERGAMO

## PROSPETTO DELLE SPESE DI BILANCIO PER MISSIONI, PROGRAMMI E MACROAGGREGATI

## SPESE CORRENTI - PAGAMENTI C/COMPETENZA 2023

	101	102	103	104	107	108	109	110	Totale
MISSIONI E PROGRAMMI \ MACROAGGREGATI									
<b>12</b>									
<b>MISSIONE 12 - Diritti sociali, politiche sociali e famiglia</b>									
01 Interventi per l'infanzia e i minori e per asili nido	0,00	0,00	391.211,40	92.480,87	0,00	0,00	0,00	0,00	483.692,27
02 Interventi per la disabilità	0,00	0,00	160.779,23	250.204,87	0,00	0,00	0,00	0,00	410.984,10
03 Interventi per gli anziani	0,00	0,00	189.163,13	92.740,33	0,00	0,00	0,00	0,00	281.903,46
07 Programmazione e governo della rete dei servizi sociosanitari e sociali	581.644,45	31.123,38	576.494,40	2.109.124,94	0,00	0,00	0,00	4.669,20	3.303.056,37
08 Cooperazione e associazionismo	0,00	0,00	0,00	0,00	0,00	0,00	0,00	0,00	0,00
09 Servizio necroscopico e cimiteriale	0,00	0,00	60.211,76	9.299,94	0,00	0,00	1.490,00	0,00	71.001,70
<b>TOTALE MISSIONE 12 - Diritti sociali, politiche sociali e famiglia</b>	<b>581.644,45</b>	<b>31.123,38</b>	<b>1.377.859,92</b>	<b>2.553.850,95</b>	<b>0,00</b>	<b>0,00</b>	<b>1.490,00</b>	<b>4.669,20</b>	<b>4.550.637,90</b>
<b>14</b>									
<b>MISSIONE 14 - Sviluppo economico e competitività</b>									
02 Commercio - reti distributive - tutela dei consumatori	47.260,87	3.112,01	20.745,72	6.098,30	0,00	0,00	0,00	0,00	77.216,90
<b>TOTALE MISSIONE 14 - Sviluppo economico e competitività</b>	<b>47.260,87</b>	<b>3.112,01</b>	<b>20.745,72</b>	<b>6.098,30</b>	<b>0,00</b>	<b>0,00</b>	<b>0,00</b>	<b>0,00</b>	<b>77.216,90</b>
<b>20</b>									
<b>MISSIONE 20 - Fondi e accantonamenti</b>									
01 Fondo di riserva	0,00	0,00	0,00	0,00	0,00	0,00	0,00	0,00	0,00
02 Fondo crediti di dubbia esigibilità	0,00	0,00	0,00	0,00	0,00	0,00	0,00	0,00	0,00
03 Altri Fondi	0,00	0,00	0,00	0,00	0,00	0,00	0,00	0,00	0,00
<b>TOTALE MISSIONE 20 - Fondi e accantonamenti</b>	<b>0,00</b>	<b>0,00</b>	<b>0,00</b>	<b>0,00</b>	<b>0,00</b>	<b>0,00</b>	<b>0,00</b>	<b>0,00</b>	<b>0,00</b>
<b>TOTALE GENERALE DELLE SPESE</b>	<b>4.783.630,42</b>	<b>353.497,00</b>	<b>7.697.537,55</b>	<b>3.099.275,13</b>	<b>0,00</b>	<b>0,00</b>	<b>59.377,74</b>	<b>197.390,37</b>	<b>16.190.708,21</b>



## CITTA' DI SERIATE

## PROVINCIA DI BERGAMO

## PROSPETTO DELLE SPESE DI BILANCIO PER MISSIONI, PROGRAMMI E MACROAGGREGATI

## SPESE IN CONTO CAPITALE E SPESE PER INCREMENTO DI ATTIVITA' FINANZIARIE - PAGAMENTI C/COMPETENZA 2023

	Tributi in conto capitale a carico dell'ente	Investimenti fissi lordi e acquisto di terreni	Contributi agli investimenti	Altri trasferimenti in conto capitale	Altre spese in conto capitale	Totale SPESE IN CONTO CAPITALE	Acquisizioni di attività finanziarie	Concessione crediti di breve termine	Concessione crediti di medio-lungo termine	Altre spese per incremento di attività finanziarie	Totale SPESE PER INCREMENTO DI ATTIVITA' FINANZIARIE
	201	202	203	204	205	200	301	302	303	304	300
<b>MISSIONI E PROGRAMMI \ MACROAGGREGATI</b>											
<b>01 MISSIONE 1 - Servizi istituzionali e generali e di gestione</b>											
03 Gestione economica, finanziaria, programmazione e provveditorato	0,00	0,00	0,00	0,00	0,00	0,00	0,00	0,00	0,00	0,00	0,00
05 Gestione dei beni demaniali e patrimoniali	0,00	129.573,08	0,00	0,00	0,00	129.573,08	0,00	0,00	0,00	0,00	0,00
08 Statistica e sistemi informativi	0,00	800,32	0,00	0,00	0,00	800,32	0,00	0,00	0,00	0,00	0,00
09 Assistenza tecnico-amministrativa agli enti locali	0,00	0,00	0,00	0,00	699,42	699,42	0,00	0,00	0,00	0,00	0,00
10 Risorse umane	0,00	0,00	0,00	0,00	0,00	0,00	0,00	0,00	0,00	0,00	0,00
<b>TOTALE MISSIONE 1 - Servizi istituzionali e generali e di gestione</b>	0,00	130.373,40	0,00	0,00	699,42	131.072,82	0,00	0,00	0,00	0,00	0,00
<b>03 MISSIONE 3 - Ordine pubblico e sicurezza</b>											
01 Polizia locale e amministrativa	0,00	68.908,30	0,00	0,00	0,00	68.908,30	0,00	0,00	0,00	0,00	0,00
<b>TOTALE MISSIONE 3 - Ordine pubblico e sicurezza</b>	0,00	68.908,30	0,00	0,00	0,00	68.908,30	0,00	0,00	0,00	0,00	0,00
<b>04 MISSIONE 4 - Istruzione e diritto allo studio</b>											
01 Istruzione prescolastica	0,00	0,00	0,00	0,00	0,00	0,00	0,00	0,00	0,00	0,00	0,00
02 Altri ordini di istruzione non universitaria	0,00	1.319.965,88	0,00	0,00	0,00	1.319.965,88	0,00	0,00	0,00	0,00	0,00
<b>TOTALE MISSIONE 4 - Istruzione e diritto allo studio</b>	0,00	1.319.965,88	0,00	0,00	0,00	1.319.965,88	0,00	0,00	0,00	0,00	0,00
<b>05 MISSIONE 5 - Tutela e valorizzazione dei beni e attività culturali</b>											
02 Attività culturali e interventi diversi nel settore culturale	0,00	0,00	0,00	0,00	0,00	0,00	0,00	0,00	0,00	0,00	0,00
<b>TOTALE MISSIONE 5 - Tutela e valorizzazione dei beni e attività culturali</b>	0,00	0,00	0,00	0,00	0,00	0,00	0,00	0,00	0,00	0,00	0,00
<b>06 MISSIONE 6 - Politiche giovanili, sport e tempo libero</b>											
01 Sport e tempo libero	0,00	213.428,62	0,00	0,00	0,00	213.428,62	0,00	0,00	0,00	0,00	0,00
<b>TOTALE MISSIONE 6 - Politiche giovanili, sport e tempo libero</b>	0,00	213.428,62	0,00	0,00	0,00	213.428,62	0,00	0,00	0,00	0,00	0,00
<b>09 MISSIONE 9 - Sviluppo sostenibile e tutela del territorio e dell'ambiente</b>											

CITTA' DI SERIATE  
 PROVINCIA DI BERGAMO

PROSPETTO DELLE SPESE DI BILANCIO PER MISSIONI, PROGRAMMI E MACROAGGREGATI

SPESE IN CONTO CAPITALE E SPESE PER INCREMENTO DI ATTIVITA' FINANZIARIE - PAGAMENTI C/COMPETENZA 2023

MISSIONI E PROGRAMMI \ MACROAGGREGATI	201	202	203	204	205	200	301	302	303	304	Totale SPESE PER INCREMENTO DI ATTIVITA' FINANZIARIE
											300
02 Tutela, valorizzazione e recupero ambientale	0,00	0,00	0,00	0,00	0,00	0,00	0,00	0,00	0,00	0,00	0,00
03 Rifiuti	0,00	4.000,00	0,00	0,00	0,00	4.000,00	0,00	0,00	0,00	0,00	0,00
04 Servizio idrico integrato	0,00	0,00	0,00	0,00	0,00	0,00	0,00	0,00	0,00	0,00	0,00
05 Aree protette, parchi naturali, protezione naturalistica e forestazione	0,00	0,00	0,00	0,00	0,00	0,00	0,00	0,00	0,00	0,00	0,00
08 Qualità dell'aria e riduzione dell'inquinamento	0,00	19.914,40	0,00	0,00	0,00	19.914,40	0,00	0,00	0,00	0,00	0,00
<b>TOTALE MISSIONE 9 - Sviluppo sostenibile e tutela del territorio e dell'ambiente</b>	0,00	23.914,40	0,00	0,00	0,00	23.914,40	0,00	0,00	0,00	0,00	0,00
<b>MISSIONE 10 - Trasporti e diritto alla mobilità</b>											
05 Viabilità e infrastrutture stradali	0,00	872.736,66	0,00	0,00	0,00	872.736,66	0,00	0,00	0,00	0,00	0,00
<b>TOTALE MISSIONE 10 - Trasporti e diritto alla mobilità</b>	0,00	872.736,66	0,00	0,00	0,00	872.736,66	0,00	0,00	0,00	0,00	0,00
<b>MISSIONE 11 - Soccorso civile</b>											
01 Sistema di protezione civile	0,00	0,00	0,00	0,00	0,00	0,00	0,00	0,00	0,00	0,00	0,00
<b>TOTALE MISSIONE 11 - Soccorso civile</b>	0,00	0,00	0,00	0,00	0,00	0,00	0,00	0,00	0,00	0,00	0,00
<b>MISSIONE 12 - Diritti sociali, politiche sociali e famiglia</b>											
01 Interventi per l'infanzia e i minori e per asili nido	0,00	0,00	0,00	0,00	0,00	0,00	0,00	0,00	0,00	0,00	0,00
07 Programmazione e governo della rete dei servizi sociosanitari e sociali	0,00	0,00	0,00	0,00	0,00	0,00	0,00	0,00	0,00	0,00	0,00
08 Cooperazione e associazionismo	0,00	0,00	0,00	0,00	0,00	0,00	0,00	0,00	0,00	0,00	0,00
09 Servizio necroscopico e cimiteriale	0,00	0,00	15.825,02	0,00	0,00	15.825,02	0,00	0,00	0,00	0,00	0,00
<b>TOTALE MISSIONE 12 - Diritti sociali, politiche sociali e famiglia</b>	0,00	0,00	15.825,02	0,00	0,00	15.825,02	0,00	0,00	0,00	0,00	0,00
<b>MISSIONE 14 - Sviluppo economico e competitività</b>											
02 Commercio - reti distributive - tutela dei consumatori	0,00	0,00	36.295,30	0,00	0,00	36.295,30	0,00	0,00	0,00	0,00	0,00
<b>TOTALE MISSIONE 14 - Sviluppo economico e competitività</b>	0,00	0,00	36.295,30	0,00	0,00	36.295,30	0,00	0,00	0,00	0,00	0,00

## CITTA' DI SERIATE

## PROVINCIA DI BERGAMO

## PROSPETTO DELLE SPESE DI BILANCIO PER MISSIONI, PROGRAMMI E MACROAGGREGATI

## SPESE IN CONTO CAPITALE E SPESE PER INCREMENTO DI ATTIVITA' FINANZIARIE - PAGAMENTI C/COMPETENZA 2023

	Tributi in conto capitale a carico dell'ente	Investimenti fissi lordi e acquisto di terreni	Contributi agli investimenti	Altri trasferimenti in conto capitale	Altre spese in conto capitale	Totale SPESE IN CONTO CAPITALE	Acquisizioni di attività finanziarie	Concessione crediti di breve termine	Concessione crediti di medio-lungo termine	Altre spese per incremento di attività finanziarie	Totale SPESE PER INCREMENTO DI ATTIVITA' FINANZIARIE
	201	202	203	204	205	200	301	302	303	304	300
MISSIONI E PROGRAMMI \ MACROAGGREGATI											
20 MISSIONE 20 - Fondi e accantonamenti											
03 Altri Fondi	0,00	0,00	0,00	0,00	0,00	0,00	0,00	0,00	0,00	0,00	0,00
TOTALE MISSIONE 20 - Fondi e accantonamenti	0,00	0,00	0,00	0,00	0,00	0,00	0,00	0,00	0,00	0,00	0,00
TOTALE GENERALE DELLE SPESE	0,00	2.629.327,26	52.120,32	0,00	699,42	2.682.147,00	0,00	0,00	0,00	0,00	0,00





## CITTA' DI SERIATE

## PROVINCIA DI BERGAMO

## PROSPETTO DELLE SPESE DI BILANCIO PER MISSIONI, PROGRAMMI E MACROAGGREGATI

## SPESE PER RIMBORSO DI PRESTITI - PAGAMENTI C/COMPETENZA 2023

MISSIONI E PROGRAMMI \ MACROAGGREGATI		Rimborso di titoli obbligazionari	Rimborso prestiti a breve termine	Rimborso mutui e altri finanziamenti a medio lungo termine	Rimborso di altre forme di indebitamento	Fondi per rimborso prestiti	Totale
		401	402	403	404	405	400
01	<b>MISSIONE 1 - Servizi istituzionali e generali e di gestione</b>	0,00	0,00	0,00	0,00	0,00	0,00
03	Gestione economica, finanziaria, programmazione e provveditorato	0,00	0,00	0,00	0,00	0,00	0,00
	<b>TOTALE MISSIONE 1 - Servizi istituzionali e generali e di gestione</b>	0,00	0,00	0,00	0,00	0,00	0,00

Gli stanziamenti di spesa riguardanti il macroaggregato "Fondi per rimborso prestiti" non possono essere impegnati e pagati.



## CITTA' DI SERIATE

## PROVINCIA DI BERGAMO

## PROSPETTO DELLE SPESE DI BILANCIO PER MISSIONI, PROGRAMMI E MACROAGGREGATI

## SPESE PER SERVIZI PER CONTO TERZI E PARTITE DI GIRO - PAGAMENTI C/COMPETENZA 2023

	Uscite per partite di giro	Uscite per conto terzi	Totale
	701	702	700
MISSIONI E PROGRAMMI \ MACROAGGREGATI			
99 MISSIONE 99 - Servizi per conto terzi	0,00	0,00	0,00
01 Servizi per conto terzi - Partite di giro	2.565.036,58	207.935,00	2.772.971,58
TOTALE MISSIONE 99 - Servizi per conto terzi	2.565.036,58	207.935,00	2.772.971,58

Pag.

1



CITTA' DI SERIATE

PROVINCIA DI BERGAMO

PROSPETTO DELLE SPESE DI BILANCIO PER MISSIONI, PROGRAMMI E MACROAGGREGATI

SPESE CORRENTI - PAGAMENTI C/RESIDUO 2023

	101	102	103	104	107	108	109	110	100
	Redditi da lavoro dipendente	Imposte e tasse a carico dell'ente	Acquisto di beni e servizi	Trasferimenti correnti	Interessi passivi	Altre spese per redditi da capitale	Rimborsi e note correttive delle entrate	Altre spese correnti	Totale
<b>MISSIONI E PROGRAMMI \ MACROAGGREGATI</b>									
<b>MISSIONE 1 - Servizi istituzionali e generali e di gestione</b>									
01	0,00	0,00	21.474,60	0,00	0,00	0,00	44.842,23	0,00	66.316,83
02	0,00	349,27	17.672,76	0,00	0,00	0,00	0,00	0,00	18.022,03
03	0,00	296,21	29.924,44	0,00	0,00	0,00	0,00	4.925,79	35.146,44
04	0,00	0,00	7.906,75	0,00	0,00	0,00	10.120,00	0,00	18.026,75
05	0,00	28,82	113.838,56	0,00	0,00	0,00	0,00	0,00	113.867,38
06	6.538,28	179,79	121.710,41	0,00	0,00	0,00	0,00	0,00	128.428,48
07	427,50	0,00	724,66	0,00	0,00	0,00	0,00	0,00	1.152,16
08	0,00	0,00	18.632,09	0,00	0,00	0,00	0,00	0,00	18.632,09
10	25.722,28	0,00	15.965,70	2.800,00	0,00	0,00	0,00	0,00	44.487,98
<b>TOTALE MISSIONE 1 - Servizi istituzionali e generali e di gestione</b>	<b>32.688,06</b>	<b>854,09</b>	<b>347.849,97</b>	<b>2.800,00</b>	<b>0,00</b>	<b>0,00</b>	<b>54.962,23</b>	<b>4.925,79</b>	<b>444.080,14</b>
<b>MISSIONE 3 - Ordine pubblico e sicurezza</b>									
01	0,00	0,00	25.114,40	0,00	0,00	0,00	50,10	0,00	25.164,50
<b>TOTALE MISSIONE 3 - Ordine pubblico e sicurezza</b>	<b>0,00</b>	<b>0,00</b>	<b>25.114,40</b>	<b>0,00</b>	<b>0,00</b>	<b>0,00</b>	<b>50,10</b>	<b>0,00</b>	<b>25.164,50</b>
<b>MISSIONE 4 - Istruzione e diritto allo studio</b>									
01	0,00	0,00	46.392,61	147.000,00	0,00	0,00	0,00	0,00	193.392,61
02	0,00	0,00	133.005,96	262,74	0,00	0,00	0,00	0,00	133.268,70
06	0,00	0,00	309.815,43	13.411,13	0,00	0,00	4.834,46	0,00	328.061,02
<b>TOTALE MISSIONE 4 - Istruzione e diritto allo studio</b>	<b>0,00</b>	<b>0,00</b>	<b>489.214,00</b>	<b>160.673,87</b>	<b>0,00</b>	<b>0,00</b>	<b>4.834,46</b>	<b>0,00</b>	<b>654.722,33</b>
<b>MISSIONE 5 - Tutela e valorizzazione dei beni e attività culturali</b>									
05									

**CITTA' DI SERIATE**  
**PROVINCIA DI BERGAMO**  
**PROSPETTO DELLE SPESE DI BILANCIO PER MISSIONI, PROGRAMMI E MACROAGGREGATI**

**SPESE CORRENTI - PAGAMENTI C/RESIDUO 2023**

	MISSIONI E PROGRAMMI \ MACROAGGREGATI	Redditi da lavoro dipendente	Imposte e tasse a carico dell'ente	Acquisto di beni e servizi	Trasferimenti correnti	Interessi passivi	Altre spese per redditi da capitale	Rimborsi e note correttive delle entrate	Altre spese correnti	Totale
		101	102	103	104	107	108	109	110	100
02	Attività culturali e interventi diversi nel settore culturale	0,00	55,72	145.427,55	65.194,68	0,00	0,00	0,00	0,00	210.677,95
	<b>TOTALE MISSIONE 5 - Tutela e valorizzazione dei beni e attività culturali</b>	<b>0,00</b>	<b>55,72</b>	<b>145.427,55</b>	<b>65.194,68</b>	<b>0,00</b>	<b>0,00</b>	<b>0,00</b>	<b>0,00</b>	<b>210.677,95</b>
06	<b>MISSIONE 6 - Politiche giovanili, sport e tempo libero</b>									
01	Sport e tempo libero	0,00	0,00	41.341,69	80.000,00	0,00	0,00	0,00	0,00	121.341,69
	<b>TOTALE MISSIONE 6 - Politiche giovanili, sport e tempo libero</b>	<b>0,00</b>	<b>0,00</b>	<b>41.341,69</b>	<b>80.000,00</b>	<b>0,00</b>	<b>0,00</b>	<b>0,00</b>	<b>0,00</b>	<b>121.341,69</b>
08	<b>MISSIONE 8 - Assetto del territorio ed edilizia abitativa</b>									
01	Urbanistica e assetto del territorio	0,00	0,00	7.413,62	0,00	0,00	0,00	0,00	0,00	7.413,62
	<b>TOTALE MISSIONE 8 - Assetto del territorio ed edilizia abitativa</b>	<b>0,00</b>	<b>0,00</b>	<b>7.413,62</b>	<b>0,00</b>	<b>0,00</b>	<b>0,00</b>	<b>0,00</b>	<b>0,00</b>	<b>7.413,62</b>
09	<b>MISSIONE 9 - Sviluppo sostenibile e tutela del territorio e dell'ambiente</b>									
02	Tutela, valorizzazione e recupero ambientale	0,00	0,00	112.306,25	0,00	0,00	0,00	0,00	0,00	112.306,25
03	Rifiuti	0,00	0,00	267.127,51	0,00	0,00	0,00	0,00	0,00	267.127,51
	<b>TOTALE MISSIONE 9 - Sviluppo sostenibile e tutela del territorio e dell'ambiente</b>	<b>0,00</b>	<b>0,00</b>	<b>379.433,76</b>	<b>0,00</b>	<b>0,00</b>	<b>0,00</b>	<b>0,00</b>	<b>0,00</b>	<b>379.433,76</b>
10	<b>MISSIONE 10 - Trasporti e diritto alla mobilità</b>									
02	Trasporto pubblico locale	0,00	0,00	0,00	1.350,80	0,00	0,00	0,00	0,00	1.350,80
05	Viabilità e infrastrutture stradali	0,00	0,00	156.044,39	0,00	0,00	0,00	0,00	0,00	156.044,39
	<b>TOTALE MISSIONE 10 - Trasporti e diritto alla mobilità</b>	<b>0,00</b>	<b>0,00</b>	<b>156.044,39</b>	<b>1.350,80</b>	<b>0,00</b>	<b>0,00</b>	<b>0,00</b>	<b>0,00</b>	<b>157.395,19</b>
11	<b>MISSIONE 11 - Soccorso civile</b>									
01	Sistema di protezione civile	0,00	0,00	34.240,70	5.000,00	0,00	0,00	0,00	0,00	39.240,70
	<b>TOTALE MISSIONE 11 - Soccorso civile</b>	<b>0,00</b>	<b>0,00</b>	<b>34.240,70</b>	<b>5.000,00</b>	<b>0,00</b>	<b>0,00</b>	<b>0,00</b>	<b>0,00</b>	<b>39.240,70</b>
12	<b>MISSIONE 12 - Diritti sociali, politiche sociali e famiglia</b>									
01	Interventi per l'infanzia e i minori e per asili nido	0,00	0,00	79.529,36	33.750,00	0,00	0,00	0,00	0,00	113.279,36

## CITTA' DI SERIATE

## PROVINCIA DI BERGAMO

## PROSPETTO DELLE SPESE DI BILANCIO PER MISSIONI, PROGRAMMI E MACROAGGREGATI

## SPESE CORRENTI - PAGAMENTI C/RESIDUO 2023

MISSIONI E PROGRAMMI \ MACROAGGREGATI		101	102	103	104	107	108	109	110	Totale
		Redditi da lavoro dipendente	Imposte e tasse a carico dell'ente	Acquisto di beni e servizi	Trasferimenti correnti	Interessi passivi	Altre spese per redditi da capitale	Rimborsi e note correttive delle entrate	Altre spese correnti	
02	Interventi per la disabilità	0,00	0,00	23.157,66	94.055,30	0,00	0,00	0,00	0,00	117.212,96
03	Interventi per gli anziani	0,00	0,00	23.571,32	5.616,21	0,00	0,00	0,00	0,00	29.187,53
07	Programmazione e governo della rete dei servizi sociosanitari e sociali	0,00	0,00	268.479,96	266.969,17	0,00	0,00	0,00	0,00	535.449,13
09	Servizio necroscopico e cimiteriale	0,00	0,00	5.411,96	4.581,77	0,00	0,00	0,00	0,00	9.993,73
	<b>TOTALE MISSIONE 12 - Diritti sociali, politiche sociali e famiglia</b>	<b>0,00</b>	<b>0,00</b>	<b>400.150,26</b>	<b>404.972,45</b>	<b>0,00</b>	<b>0,00</b>	<b>0,00</b>	<b>0,00</b>	<b>805.122,71</b>
14	<b>MISSIONE 14 - Sviluppo economico e competitività</b>									
02	Commercio - reti distributive - tutela dei consumatori	38,56	0,00	23.790,00	1.525,00	0,00	0,00	0,00	0,00	25.353,56
	<b>TOTALE MISSIONE 14 - Sviluppo economico e competitività</b>	<b>38,56</b>	<b>0,00</b>	<b>23.790,00</b>	<b>1.525,00</b>	<b>0,00</b>	<b>0,00</b>	<b>0,00</b>	<b>0,00</b>	<b>25.353,56</b>
	<b>TOTALE GENERALE DELLE SPESE</b>	<b>32.776,62</b>	<b>909,81</b>	<b>2.050.020,34</b>	<b>721.516,80</b>	<b>0,00</b>	<b>0,00</b>	<b>59.846,79</b>	<b>4.925,79</b>	<b>2.869.946,15</b>

Pag.

3





## CITTA' DI SERIATE

## PROVINCIA DI BERGAMO

## PROSPETTO DELLE SPESE DI BILANCIO PER MISSIONI, PROGRAMMI E MACROAGGREGATI

## SPESE IN CONTO CAPITALE E SPESE PER INCREMENTO DI ATTIVITA' FINANZIARIE - PAGAMENTI C/RESIDUO 2023

	201	202	203	204	205	200	301	302	303	304	Totale SPESE PER INCREMENTO DI ATTIVITA' FINANZIARIE
MISSIONI E PROGRAMMI \ MACROAGGREGATI											
<b>01 MISSIONE 1 - Servizi istituzionali e generali e di gestione</b>											
05 Gestione dei beni demaniali e patrimoniali	0,00	194.987,12	0,00	0,00	0,00	194.987,12	0,00	0,00	0,00	0,00	0,00
08 Statistica e sistemi informativi	0,00	55.261,12	0,00	0,00	0,00	55.261,12	0,00	0,00	0,00	0,00	0,00
09 Assistenza tecnico-amministrativa agli enti locali	0,00	0,00	10.932,26	0,00	0,00	10.932,26	0,00	0,00	0,00	0,00	0,00
<b>TOTALE MISSIONE 1 - Servizi istituzionali e generali e di gestione</b>	0,00	250.248,24	10.932,26	0,00	0,00	261.180,50	0,00	0,00	0,00	0,00	0,00
<b>04 MISSIONE 4 - Istruzione e diritto allo studio</b>											
01 Istruzione prescolastica	0,00	47.152,32	0,00	0,00	0,00	47.152,32	0,00	0,00	0,00	0,00	0,00
02 Altri ordini di istruzione non universitaria	0,00	412.341,72	0,00	0,00	0,00	412.341,72	0,00	0,00	0,00	0,00	0,00
<b>TOTALE MISSIONE 4 - Istruzione e diritto allo studio</b>	0,00	459.494,04	0,00	0,00	0,00	459.494,04	0,00	0,00	0,00	0,00	0,00
<b>06 MISSIONE 6 - Politiche giovanili, sport e tempo libero</b>											
01 Sport e tempo libero	0,00	348.569,68	65.208,00	0,00	0,00	413.777,68	0,00	0,00	0,00	0,00	0,00
<b>TOTALE MISSIONE 6 - Politiche giovanili, sport e tempo libero</b>	0,00	348.569,68	65.208,00	0,00	0,00	413.777,68	0,00	0,00	0,00	0,00	0,00
<b>09 MISSIONE 9 - Sviluppo sostenibile e tutela del territorio e dell'ambiente</b>											
05 Aree protette, parchi naturali, protezione naturalistica e forestazione	0,00	0,00	20.000,00	0,00	0,00	20.000,00	0,00	0,00	0,00	0,00	0,00
08 Qualità dell'aria e riduzione dell'inquinamento	0,00	650,82	0,00	0,00	0,00	650,82	0,00	0,00	0,00	0,00	0,00
<b>TOTALE MISSIONE 9 - Sviluppo sostenibile e tutela del territorio e dell'ambiente</b>	0,00	650,82	20.000,00	0,00	0,00	20.650,82	0,00	0,00	0,00	0,00	0,00
<b>10 MISSIONE 10 - Trasporti e diritto alla mobilità</b>											
05 Viabilità e infrastrutture stradali	0,00	751.198,15	0,00	0,00	0,00	751.198,15	0,00	0,00	0,00	0,00	0,00
<b>TOTALE MISSIONE 10 - Trasporti e diritto alla mobilità</b>	0,00	751.198,15	0,00	0,00	0,00	751.198,15	0,00	0,00	0,00	0,00	0,00
<b>TOTALE GENERALE DELLE SPESE</b>	0,00	1.810.160,93	96.140,26	0,00	0,00	1.906.301,19	0,00	0,00	0,00	0,00	0,00



## CITTA' DI SERIATE

## PROVINCIA DI BERGAMO

## PROSPETTO DELLE SPESE DI BILANCIO PER MISSIONI, PROGRAMMI E MACROAGGREGATI

## SPESE PER SERVIZI PER CONTO TERZI E PARTITE DI GIRO - PAGAMENTI C/RESIDUO 2023

MISSIONI E PROGRAMMI \ MACROAGGREGATI		Uscite per partite di giro	Uscite per conto terzi	Totale
99	MISSIONE 99 - Servizi per conto terzi	0,00	0,00	0,00
01	Servizi per conto terzi - Partite di giro	91.729,14	155.998,04	247.727,18
	<b>TOTALE MISSIONE 99 - Servizi per conto terzi</b>	<b>91.729,14</b>	<b>155.998,04</b>	<b>247.727,18</b>

Pag.

1



CITTA' DI SERIATE

PROVINCIA DI BERGAMO

E2

## RIEPILOGO SPESE PER TITOLI E MACROAGGREGATI

IMPEGNI

TITOLI E MACROAGGREGATI DI SPESA		Totale	Di cui non ricorrenti
	<b>TITOLO 1 - Spese correnti</b>		
100	Spese correnti	0,00	0,00
101	Redditi da lavoro dipendente	4.804.265,03	63.323,45
102	Imposte e tasse a carico dell'ente	353.771,73	4.246,72
103	Acquisto di beni e servizi	9.377.697,09	1.080.206,60
104	Trasferimenti correnti	3.981.599,00	1.705.126,02
107	Interessi passivi	0,00	0,00
108	Altre spese per redditi da capitale	0,00	0,00
109	Rimborsi e poste correttive delle entrate	79.312,20	48.102,96
110	Altre spese correnti	200.044,03	8.302,43
<b>100</b>	<b>TOTALE TITOLO 1</b>	<b>18.796.689,08</b>	<b>2.909.310,18</b>
	<b>TITOLO 2 - Spese in conto capitale</b>		
200	Spese in conto capitale	0,00	0,00
201	Tributi in conto capitale a carico dell'ente	0,00	0,00
202	Investimenti fissi lordi e acquisto di terreni	4.247.935,05	2.946.202,31
203	Contributi agli investimenti	194.810,97	97.840,00
204	Altri trasferimenti in conto capitale	0,00	0,00
205	Altre spese in conto capitale	699,42	0,00
<b>200</b>	<b>TOTALE TITOLO 2</b>	<b>4.443.445,44</b>	<b>3.044.042,31</b>
	<b>TITOLO 3 - Spese per incremento attività finanziarie</b>		
300	Spese per incremento attività finanziarie	0,00	0,00
301	Acquisizioni di attività finanziarie	0,00	0,00
302	Concessione crediti di breve termine	0,00	0,00
303	Concessione crediti di medio-lungo termine	0,00	0,00
304	Altre spese per incremento di attività finanziarie	0,00	0,00
<b>300</b>	<b>TOTALE TITOLO 3</b>	<b>0,00</b>	<b>0,00</b>
	<b>TITOLO 4 - Rimborso Prestiti</b>		
400	Rimborso Prestiti	0,00	0,00
401	Rimborso di titoli obbligazionari	0,00	0,00
402	Rimborso prestiti a breve termine	0,00	0,00
403	Rimborso mutui e altri finanziamenti a medio lungo termine	0,00	0,00
404	Rimborso di altre forme di indebitamento	0,00	0,00
405	Fondi per rimborso prestiti	0,00	0,00
<b>400</b>	<b>TOTALE TITOLO 4</b>	<b>0,00</b>	<b>0,00</b>
	<b>TITOLO 5 - Chiusura Anticipazioni ricevute da Istituto tesoriere/cassiere</b>		
500	Chiusura Anticipazioni ricevute da istituto tesoriere/cassiere	0,00	0,00
501	Chiusura Anticipazioni ricevute da istituto tesoriere/cassiere	0,00	0,00
<b>500</b>	<b>TOTALE TITOLO 5</b>	<b>0,00</b>	<b>0,00</b>
	<b>TITOLO 7 - Uscite per conto terzi e partite di giro</b>		
700	Uscite per conto terzi e partite di giro	0,00	0,00
701	Uscite per partite di giro	3.841.092,91	0,00
702	Uscite per conto terzi	285.756,07	0,00
<b>700</b>	<b>TOTALE TITOLO 7</b>	<b>4.126.848,98</b>	<b>0,00</b>
<b>TOTALE IMPEGNI</b>		<b>27.366.983,50</b>	<b>5.953.352,49</b>





CITTA' DI SERIATE  
 PROVINCIA DI BERGAMO

ACCERTAMENTI ASSUNTI NELL'ESERCIZIO 2023 E NEGLI ESERCIZI PRECEDENTI IMPUTATI ALL'ANNO 2024 E SEGUENTI

	TITOLI E TIPOLOGIE DI ENTRATA	2024		2025		Anni successivi	
		Previsioni di competenza	Accertamenti	Previsioni di competenza del bilancio pluriennale	Accertamenti	Accertamenti	
	<b>TITOLO 1 - ENTRATE CORRENTI DI NATURA TRIBUTARIA, CONTRIBUTIVA E PEREQUATIVA</b>						
10101	Tipologia 101: Imposte tasse e proventi assimilati	8.862.000,00	0,00	8.862.000,00	0,00	0,00	0,00
10301	Tipologia 301: Fondi perequativi da Amministrazioni Centrali	1.825.132,68	0,00	1.934.275,09	0,00	0,00	0,00
10000	Totale TITOLO 1	10.687.132,68	0,00	10.796.275,09	0,00	0,00	0,00
	<b>TITOLO 2 - TRASFERIMENTI CORRENTI</b>						
20101	Tipologia 101: Trasferimenti correnti da Amministrazioni pubbliche	4.534.514,52	292.827,85	4.293.903,80	0,00	0,00	0,00
20103	Tipologia 103: Trasferimenti correnti da Imprese	1.988,00	0,00	1.988,00	0,00	0,00	0,00
20105	Tipologia 105: Trasferimenti correnti dall'Unione Europea e dal Resto del Mondo	0,00	0,00	0,00	0,00	0,00	0,00
20000	Totale TITOLO 2	4.536.502,52	292.827,85	4.295.891,80	0,00	0,00	0,00
	<b>TITOLO 3 - ENTRATE EXTRATRIBUTARIE</b>						
30100	Tipologia 100: Vendita di beni e servizi e proventi derivanti dalla gestione dei beni	2.577.910,72	867.278,32	2.595.243,12	211.324,17	0,00	0,00
30200	Tipologia 200: Proventi derivanti dall'attività di controllo e repressione delle irregolarità e degli illeciti	721.550,00	0,00	725.000,00	0,00	0,00	0,00
30300	Tipologia 300: Interessi attivi	2.500,00	0,00	2.500,00	0,00	0,00	0,00
30400	Tipologia 400: Altre entrate da redditi da capitale	300.000,00	0,00	300.000,00	0,00	0,00	0,00
30500	Tipologia 500: Rimborsi e altre entrate correnti	733.750,00	2.000,00	693.750,00	0,00	0,00	0,00

## CITTA' DI SERIATE

## PROVINCIA DI BERGAMO

## ACCERTAMENTI ASSUNTI NELL'ESERCIZIO 2023 E NEGLI ESERCIZI PRECEDENTI IMPUTATI ALL'ANNO 2024 E SEGUENTI

	TITOLI E TIPOLOGIE DI ENTRATA				2024		2025		Anni successivi	
	2024		2025		2024		2025		Anni successivi	
	Previsioni di competenza	Accertamenti	Previsioni di competenza del bilancio pluriennale	Accertamenti	Previsioni di competenza	Accertamenti	Previsioni di competenza del bilancio pluriennale	Accertamenti	Previsioni di competenza	Accertamenti
30000	Totale TITOLO 3									
	TITOLO 4 - ENTRATE IN CONTO CAPITALE									
40200	Tipologia 200: Contributi agli investimenti									
40300	Tipologia 300: Altri trasferimenti in conto capitale									
40400	Tipologia 400: Entrate da alienazione di beni materiali e immateriali									
40500	Tipologia 500: Altre entrate in conto capitale									
40000	Totale TITOLO 4									
	TITOLO 5 - ENTRATE DA RIDUZIONE DI ATTIVITA' FINANZIARIE									
50100	Tipologia 100: Alienazione di attività finanziarie									
50200	Tipologia 200: Riscossione di crediti di breve termine									
50000	Totale TITOLO 5									
	TITOLO 6 - ACCENSIONE PRESTITI									
60300	Tipologia 300: Accensione Mutui e altri finanziamenti a medio lungo termine									
60000	Totale TITOLO 6									
	TITOLO 9 - ENTRATE PER CONTO TERZI E PARTITE DI GIRO									
90100	Tipologia 100: Entrate per partite di giro									



## CITTA' DI SERIATE

## PROVINCIA DI BERGAMO

## ACCERTAMENTI ASSUNTI NELL'ESERCIZIO 2023 E NEGLI ESERCIZI PRECEDENTI IMPUTATI ALL'ANNO 2024 E SEGUENTI

	TITOLI E TIPOLOGIE DI ENTRATA	2024		2025		Anni successivi
		Previsioni di competenza	Accertamenti	Previsioni di competenza del bilancio pluriennale	Accertamenti	
90200	Tipologia 200: Entrate per conto terzi	522.000,00	0,00	522.000,00	0,00	0,00
90000	Totale TITOLO 9	2.979.000,00	0,00	2.979.000,00	0,00	0,00
	<b>TOTALE GENERALE</b>	30.305.896,39	4.265.531,99	26.650.193,59	2.570.449,75	0,00





CITTA' DI SERIATE  
PROVINCIA DI BERGAMO

IMPEGNI ASSUNTI NELL'ESERCIZIO 2023 E NEGLI ESERCIZI PRECEDENTI IMPUTATI ALL'ANNO 2024 E SEGUENTI

	TITOLI E MACROAGGREGATI DI SPESA				2024		2025		Anni successivi	
		2024		Impegni	2025		Impegni	Impegni		
		Previsioni di competenza	Impegni		Previsioni di competenza del bilancio pluriennale	Impegni		Impegni	Impegni	
	<b>TITOLO 1 - Spese correnti</b>									
101	Redditi da lavoro dipendente	5.394.027,41	427.675,16		4.982.804,03	0,00	0,00			0,00
102	Imposte e tasse a carico dell'ente	394.974,08	28.403,50		366.649,00	0,00	0,00			0,00
103	Acquisto di beni e servizi	9.708.536,80	4.235.506,29		9.494.532,08	884.550,31	0,00			0,00
104	Trasferimenti correnti	4.232.536,59	968.428,75		4.024.651,00	116.107,50	0,00			0,00
107	Interessi passivi	34.831,56	0,00		32.387,24	0,00	0,00			0,00
109	Rimborsi e poste correttive delle entrate	31.400,00	2.000,00		31.400,00	0,00	0,00			0,00
110	Altre spese correnti	987.326,00	106.362,00		1.019.550,00	0,00	0,00			0,00
<b>100</b>	<b>Totale TITOLO 1</b>	<b>20.783.632,44</b>	<b>5.768.375,70</b>		<b>19.951.993,35</b>	<b>1.000.657,81</b>	<b>0,00</b>			<b>0,00</b>
	<b>TITOLO 2 - Spese in conto capitale</b>									
202	Investimenti fissi lordi e acquisto di terreni	14.040.067,92	9.961.484,15		3.627.533,58	2.359.125,58	0,00			0,00
203	Contributi agli investimenti	20.000,00	0,00		20.000,00	0,00	0,00			0,00
204	Altri trasferimenti in conto capitale	0,00	0,00		0,00	0,00	0,00			0,00
205	Altre spese in conto capitale	15.882,00	0,00		15.000,00	0,00	0,00			0,00
<b>200</b>	<b>Totale TITOLO 2</b>	<b>14.075.949,92</b>	<b>9.961.484,15</b>		<b>3.662.533,58</b>	<b>2.359.125,58</b>	<b>0,00</b>			<b>0,00</b>

CITTA' DI SERIATE  
 PROVINCIA DI BERGAMO

IMPEGNI ASSUNTI NELL'ESERCIZIO 2023 E NEGLI ESERCIZI PRECEDENTI IMPUTATI ALL'ANNO 2024 E SEGUENTI

	TITOLI E MACROAGGREGATI DI SPESA	2024		2025		Anni successivi
		Previsioni di competenza	Impegni	Previsioni di competenza del bilancio pluriennale	Impegni	
403	<b>TITOLO 4 - Rimborso Prestiti</b>					
	Rimborso mutui e altri finanziamenti a medio lungo termine	56.666,66	0,00	56.666,66	0,00	0,00
400	<b>Totale TITOLO 4</b>	56.666,66	0,00	56.666,66	0,00	0,00
701	<b>TITOLO 7- Uscite per conto terzi e partite di giro</b>					
	Uscite per partite di giro	2.529.000,00	0,00	2.529.000,00	0,00	0,00
702	<b>Uscite per conto terzi</b>	450.000,00	0,00	450.000,00	0,00	0,00
700	<b>Totale TITOLO 7</b>	2.979.000,00	0,00	2.979.000,00	0,00	0,00
	<b>TOTALE GENERALE</b>	37.895.249,02	15.729.859,85	26.650.193,59	3.359.783,39	0,00





Missioni		TOTALE COSTI DI PER MISSIONE
MISSIONE 01	Servizi istituzionali, generali e di gestione	6.690.934,73
MISSIONE 02	Giustizia	-
MISSIONE 03	Ordine pubblico e sicurezza	885.714,41
MISSIONE 04	Istruzione e diritto allo studio	2.034.589,26
MISSIONE 05	Tutela e valorizzazione dei beni e attività culturali	1.423.003,96
MISSIONE 06	Politiche giovanili, sport e tempo libero	470.662,64
MISSIONE 07	Turismo	-
MISSIONE 08	Assetto del territorio ed edilizia abitativa	248.502,91
MISSIONE 09	Sviluppo sostenibile e tutela del territorio e dell'ambiente	3.129.761,84
MISSIONE 10	Trasporti e diritto alla mobilità	630.614,48
MISSIONE 11	Soccorso Civile	132.590,80
MISSIONE 12	Diritti sociali, politiche sociali e famiglia	5.435.588,39
MISSIONE 13	Tutela della salute	-
MISSIONE 14	Sviluppo economico e competitività	293.653,20
MISSIONE 15	Politiche per il lavoro e la formazione professionale	-
MISSIONE 16	Agricoltura, politiche agroalimentari e pesca	-
MISSIONE 17	Energia e diversificazione delle fonti energetiche	-
MISSIONE 18	Relazioni con le altre autonomie territoriali e locali	-
MISSIONE 19	Relazioni Internazionali	-
MISSIONE 20	Fondi e accantonamenti	-
MISSIONE 50	Debito pubblico	1.570.752,57
MISSIONE 60	Anticipazioni finanziarie	-
MISSIONE 99	Servizi per conto terzi	-







## CITTA' DI SERIATE

## PROVINCIA DI BERGAMO

## CONTO DEL BILANCIO - GESTIONE DELLE SPESE 2023

## UTILIZZO DI CONTRIBUTI E TRASFERIMENTI DA PARTE DI ORGANISMI COMUNITARI E INTERNAZIONALI

MISSIONE, PROGRAMMA, TITOLO	DENOMINAZIONE	RESIDUI PASSIVI AL 1/1/2023 (RS)		PAGAMENTI IN C/RESIDUI (PR)		RIACCERTAMENTO RESIDUI (R)		ECONOMIE DI COMPETENZA (ECP=CP-I-FPV)		RESIDUI PASSIVI DA ESERCIZI PRECEDENTI (EP=RS-PR+R)	
		RS	CP	PR	PC	R	I	ECP	EP	EC	TR
		PREVISIONI DEFINITIVE DI COMPETENZA (CP)	PREVISIONI DEFINITIVE DI CASSA (CS)	TOTALE PAGAMENTI IN C/COMPETENZA (PC)	TOTALE PAGAMENTI (TP=PR+PC)	IMPEGNI (I)	FONDO PLURIENNALE VINCOLATO (FPV)	TOTALE RESIDUI PASSIVI DA RIPORTARE (TR=EP+EC)			
		CP	0,00								
		DISAVANZO DI AMMINISTRAZIONE									
MISSIONE	4	Istruzione e diritto allo studio									
0406 Programma	06	Servizi ausiliari all'istruzione									
TITOLO 1		SPESE CORRENTI									
		RS	0,00	PR	0,00	R	0,00	0,00	0,00	0,00	0,00
		CP	0,00	PC	0,00	I	0,00	ECP	0,00	0,00	0,00
		CS	0,00	TP	0,00	FPV	0,00		0,00	0,00	0,00
TOTALE MISSIONE	4	RS	0,00	PR	0,00	R	0,00	0,00	0,00	0,00	0,00
		CP	0,00	PC	0,00	I	0,00	ECP	0,00	0,00	0,00
		CS	0,00	TP	0,00	FPV	0,00		0,00	0,00	0,00
		RS	0,00	PR	0,00	R	0,00	0,00	0,00	0,00	0,00
		CP	0,00	PC	0,00	I	0,00	ECP	0,00	0,00	0,00
		CS	0,00	TP	0,00	FPV	0,00		0,00	0,00	0,00
		TOTALE GENERALE DELLE SPESE									



L

CITTA' DI SERIATE

PROVINCIA DI BERGAMO

CONTO DEL BILANCIO - GESTIONE DELLE SPESE 2023

FUNZIONI DELEGATE DALLE REGIONI

MISSIONE, PROGRAMMA, TITOLO	RESIDUI PASSIVI AL 1/1/2023 (RS)		PAGAMENTI IN C/RESIDUI (PR)		RIACCERTAMENTO RESIDUI (R)		ECONOMIE DI COMPETENZA (ECP=CP-I-FPV)		RESIDUI PASSIVI DA ESERCIZI PRECEDENTI (EP=RS-PR+R)			
	PREVISIONI DEFINITIVE DI COMPETENZA (CP)		PAGAMENTI IN C/COMPETENZA (PC)		IMPEGNI (I)				RESIDUI PASSIVI DA ESERCIZIO DI COMPETENZA (EC= I - PC)			
	PREVISIONI DEFINITIVE DI CASSA (CS)		TOTALE PAGAMENTI (TP=PR+PC)		FONDO PLURIENNALE VINCOLATO (FPV)				TOTALE RESIDUI PASSIVI DA RIPORTARE (TR=EP+EC)			
DISAVANZO DI AMMINISTRAZIONE												
MISSIONE	CP											
0103 Programma	0,00											
TITOLO 1	0,00											
<b>1</b>	<b>Servizi istituzionali e generali e di gestione</b>											
<b>03</b>	<b>Gestione economica, finanziaria, programmazione e provveditorato</b>											
<b>TITOLO 1</b>	<b>RS</b>	<b>CP</b>	<b>CS</b>	<b>PR</b>	<b>PC</b>	<b>TP</b>	<b>R</b>	<b>I</b>	<b>FPV</b>	<b>EP</b>	<b>EC</b>	<b>TR</b>
	0,00	0,00	0,00	0,00	0,00	0,00	0,00	0,00	0,00	0,00	0,00	0,00
<b>1</b>	<b>RS</b>	<b>CP</b>	<b>CS</b>	<b>PR</b>	<b>PC</b>	<b>TP</b>	<b>R</b>	<b>I</b>	<b>FPV</b>	<b>EP</b>	<b>EC</b>	<b>TR</b>
	0,00	0,00	0,00	0,00	0,00	0,00	0,00	0,00	0,00	0,00	0,00	0,00
<b>TOTALE GENERALE DELLE SPESE</b>	<b>RS</b>	<b>CP</b>	<b>CS</b>	<b>PR</b>	<b>PC</b>	<b>TP</b>	<b>R</b>	<b>I</b>	<b>FPV</b>	<b>EP</b>	<b>EC</b>	<b>TR</b>
	0,00	0,00	0,00	0,00	0,00	0,00	0,00	0,00	0,00	0,00	0,00	0,00





Allegato I) al Rendiconto - Parametri comuni

**TABELLA DEI PARAMETRI OBIETTIVI PER COMUNI AI FINI DELL'ACCERTAMENTO DELLA CONDIZIONE DI ENTE STRUTTURALMENTE DEFICITARIO**

CITTA' DI SERIATE

PROVINCIA BG

P1	Indicatore 1.1 (Incidenza spese rigide - ripiano disavanzo, personale e debito - su entrate correnti) maggiore del 48%	SI	<del>NO</del>
P2	Indicatore 2.8 (Incidenza degli incassi delle entrate proprie sulle previsioni definitive di parte corrente) minore del 22%	SI	<del>NO</del>
P3	Indicatore 3.2 (Anticipazioni chiuse solo contabilmente) maggiore di 0	SI	<del>NO</del>
P4	Indicatore 10.3 (Sostenibilita' debiti finanziari) maggiore del 16%	SI	<del>NO</del>
P5	Indicatore 12.4 (Sostenibilita' disavanzo effettivamente a carico dell'esercizio) maggiore dell'1,20%	SI	<del>NO</del>
P6	Indicatore 13.1 (Debiti riconosciuti e finanziati) maggiore dell'1%	SI	<del>NO</del>
P7	[Indicatore 13.2 (Debiti in corso di riconoscimento) + Indicatore 13.3 (Debiti riconosciuti e in corso di finanziamento)] maggiore dello 0,60%	SI	<del>NO</del>
P8	Indicatore concernente l'effettiva capacita' di riscossione (riferito al totale delle entrate) minore del 47%	SI	<del>NO</del>

Gli enti locali che presentano almeno la metà dei parametri deficitari (la condizione "SI" identifica il parametro deficitario) sono strutturalmente deficitari ai sensi dell'articolo 242, comma 1, Tuel.

Sulla base dei parametri suindicati l'ente è da considerarsi in condizioni strutturalmente deficitarie	SI	<del>NO</del>
--	----	---------------





**INCASSI**

**SIOPE**

**Pagina 1**

<b>Ente Codice</b>	000074661
<b>Ente Descrizione</b>	COMUNE DI SERIATE
<b>Categoria</b>	Province - Comuni - Citta' metropolitane - Unioni di Comuni
<b>Sotto Categoria</b>	COMUNI
<b>Periodo</b>	ANNUALE 2023
<b>Prospetto</b>	INCASSI
<b>Tipo Report</b>	Semplice
<b>Data ultimo aggiornamento</b>	18-gen-2024
<b>Data stampa</b>	25-gen-2024
<b>Importi in EURO</b>	

		Importo nel periodo	Importo a tutto il periodo
<b>1.00.00.00.000 Entrate correnti di natura tributaria, contributiva e perequativa</b>		<b>9.994.235,46</b>	<b>9.994.235,46</b>
<b>1.01.00.00.000 Tributi</b>		<b>8.168.269,80</b>	<b>8.168.269,80</b>
<b>1.01.01.00.000 Imposte, tasse e proventi assimilati</b>		<b>8.168.269,80</b>	<b>8.168.269,80</b>
1.01.01.06.001	Imposta municipale propria riscossa a seguito dell'attivita' ordinaria di gestione	3.046.207,13	3.046.207,13
1.01.01.06.002	Imposte municipale propria riscosse a seguito di attivita' di verifica e controllo	696.699,81	696.699,81
1.01.01.16.001	Addizionale comunale IRPEF riscossa a seguito dell'attivita' ordinaria di gestione	2.444.092,18	2.444.092,18
1.01.01.51.001	Tassa smaltimento rifiuti solidi urbani riscossa a seguito dell'attivita' ordinaria di gestione	1.860.429,20	1.860.429,20
1.01.01.51.002	Tassa smaltimento rifiuti solidi urbani riscossa a seguito di attivita' di verifica e controllo	71.133,17	71.133,17
1.01.01.52.001	Tassa occupazione spazi e aree pubbliche riscossa a seguito dell'attivita' ordinaria di gestione	232,52	232,52
1.01.01.53.001	Imposta comunale sulla pubblicita' e diritto sulle pubbliche affissioni riscossa a seguito dell'attivita' ordinaria di gestione	4.475,42	4.475,42
1.01.01.76.001	Tributo per i servizi indivisibili (TASI) riscosso a seguito dell'attivita' ordinaria di gestione	8.215,07	8.215,07
1.01.01.76.002	Tributo per i servizi indivisibili (TASI) riscosso a seguito di attivita' di verifica e controllo	34.875,30	34.875,30
1.01.01.99.001	Altre imposte, tasse e proventi assimilati n.a.c. riscosse a seguito dell'attivita' ordinaria di gestione	1.910,00	1.910,00
<b>1.03.00.00.000 Fondi perequativi</b>		<b>1.825.965,66</b>	<b>1.825.965,66</b>
<b>1.03.01.00.000 Fondi perequativi da Amministrazioni Centrali</b>		<b>1.825.965,66</b>	<b>1.825.965,66</b>
1.03.01.01.001	Fondi perequativi dallo Stato	1.825.965,66	1.825.965,66
<b>2.00.00.00.000 Trasferimenti correnti</b>		<b>4.920.127,14</b>	<b>4.920.127,14</b>
<b>2.01.00.00.000 Trasferimenti correnti</b>		<b>4.920.127,14</b>	<b>4.920.127,14</b>
<b>2.01.01.00.000 Trasferimenti correnti da Amministrazioni pubbliche</b>		<b>4.837.287,09</b>	<b>4.837.287,09</b>
2.01.01.01.001	Trasferimenti correnti da Ministeri	1.087.655,62	1.087.655,62
2.01.01.01.003	Trasferimenti correnti da Presidenza del Consiglio dei Ministri	14.345,72	14.345,72
2.01.01.01.999	Trasferimenti correnti da altre Amministrazioni Centrali n.a.c.	26.685,09	26.685,09
2.01.01.02.001	Trasferimenti correnti da Regioni e province autonome	2.323.160,09	2.323.160,09
2.01.01.02.002	Trasferimenti correnti da Province	151.289,97	151.289,97
2.01.01.02.003	Trasferimenti correnti da Comuni	1.234.150,60	1.234.150,60
<b>2.01.03.00.000 Trasferimenti correnti da Imprese</b>		<b>82.840,05</b>	<b>82.840,05</b>
2.01.03.01.999	Sponsorizzazioni da altre imprese	7.138,00	7.138,00
2.01.03.02.999	Altri trasferimenti correnti da altre imprese	75.702,05	75.702,05
<b>3.00.00.00.000 Entrate extratributarie</b>		<b>5.312.331,53</b>	<b>5.312.331,53</b>
<b>3.01.00.00.000 Vendita di beni e servizi e proventi derivanti dalla gestione dei beni</b>		<b>2.615.009,00</b>	<b>2.615.009,00</b>
<b>3.01.02.00.000 Entrate dalla vendita e dall'erogazione di servizi</b>		<b>717.151,01</b>	<b>717.151,01</b>
3.01.02.01.006	Proventi da impianti sportivi	48.348,60	48.348,60
3.01.02.01.014	Proventi da trasporti funebri, pompe funebri, illuminazione votiva	58.866,60	58.866,60
3.01.02.01.018	Proventi dall'uso di locali adibiti stabilmente ed esclusivamente a riunioni non istituzionali	5.920,98	5.920,98



000074661 - COMUNE DI SERIATE

		Importo nel periodo	Importo a tutto il periodo
3.01.02.01.020	Proventi da parcheggi custoditi e parchimetri	68.697,28	68.697,28
3.01.02.01.032	Proventi da diritti di segreteria e rogito	20.037,69	20.037,69
3.01.02.01.033	Proventi da rilascio documenti e diritti di cancelleria	123.746,85	123.746,85
3.01.02.01.041	Proventi per lo smaltimento dei rifiuti tossico-nocivi e di altri materiali	303.009,64	303.009,64
3.01.02.01.999	Proventi da servizi n.a.c.	88.523,37	88.523,37
<b>3.01.03.00.000 Proventi derivanti dalla gestione dei beni</b>		<b>1.897.857,99</b>	<b>1.897.857,99</b>
3.01.03.01.001	Diritti reali di godimento	4.690,00	4.690,00
3.01.03.01.002	Canone occupazione spazi e aree pubbliche	498.304,24	498.304,24
3.01.03.01.003	Proventi da concessioni su beni	1.097.059,85	1.097.059,85
3.01.03.02.002	Locazioni di altri beni immobili	297.803,90	297.803,90
<b>3.02.00.00.000 Proventi derivanti dall'attivita' di controllo e repressione delle irregolarita' e degli illeciti</b>		<b>1.462.953,70</b>	<b>1.462.953,70</b>
<b>3.02.02.00.000 Entrate da famiglie derivanti dall'attivita' di controllo e repressione delle irregolarita' e degli illeciti</b>		<b>697.672,08</b>	<b>697.672,08</b>
3.02.02.01.004	Proventi da multe e sanzioni per violazioni delle norme del codice della strada a carico delle famiglie	697.672,08	697.672,08
<b>3.02.03.00.000 Entrate da Imprese derivanti dall'attivita' di controllo e repressione delle irregolarita' e degli illeciti</b>		<b>765.281,62</b>	<b>765.281,62</b>
3.02.03.01.003	Proventi da multe e sanzioni per violazioni delle norme urbanistiche a carico delle imprese	652.441,72	652.441,72
3.02.03.01.999	Proventi da altre multe, ammende, sanzioni e oblazioni a carico delle imprese	55.871,20	55.871,20
3.02.03.99.001	Altre entrate derivanti dall'attivita' di controllo e repressione delle irregolarita' e degli illeciti delle imprese n.a.c.	56.968,70	56.968,70
<b>3.03.00.00.000 Interessi attivi</b>		<b>13.308,09</b>	<b>13.308,09</b>
<b>3.03.03.00.000 Altri interessi attivi</b>		<b>13.308,09</b>	<b>13.308,09</b>
3.03.03.03.001	Interessi attivi da conti della tesoreria dello Stato o di altre Amministrazioni pubbliche	5,25	5,25
3.03.03.99.999	Altri interessi attivi da altri soggetti	13.302,84	13.302,84
<b>3.04.00.00.000 Altre entrate da redditi da capitale</b>		<b>300.000,00</b>	<b>300.000,00</b>
<b>3.04.03.00.000 Entrate derivanti dalla distribuzione di utili e avanzi</b>		<b>300.000,00</b>	<b>300.000,00</b>
3.04.03.01.001	Entrate derivanti dalla distribuzione di utili e avanzi	300.000,00	300.000,00
<b>3.05.00.00.000 Rimborsi e altre entrate correnti</b>		<b>921.060,74</b>	<b>921.060,74</b>
<b>3.05.01.00.000 Indennizzi di assicurazione</b>		<b>6.903,02</b>	<b>6.903,02</b>
3.05.01.01.001	Indennizzi di assicurazione su beni immobili	3.238,00	3.238,00
3.05.01.01.002	Indennizzi di assicurazione su beni mobili	3.665,02	3.665,02
<b>3.05.02.00.000 Rimborsi in entrata</b>		<b>616.115,78</b>	<b>616.115,78</b>
3.05.02.01.001	Rimborsi ricevuti per spese di personale (comando, distacco, fuori ruolo, convenzioni, ecc.)	607.522,78	607.522,78
3.05.02.03.004	Entrate da rimborsi, recuperi e restituzioni di somme non dovute o incassate in eccesso da Famiglie	8.593,00	8.593,00
<b>3.05.99.00.000 Altre entrate correnti n.a.c.</b>		<b>298.041,94</b>	<b>298.041,94</b>
3.05.99.02.001	Fondi incentivanti il personale (art. 113 del d.lgs. 50/2016)	2.759,99	2.759,99

000074661 - COMUNE DI SERIATE

		Importo nel periodo	Importo a tutto il periodo
3.05.99.03.001	Entrate per sterilizzazione Inversione contabile IVA (reverse charge)	19.910,11	19.910,11
3.05.99.99.999	Altre entrate correnti n.a.c.	275.371,84	275.371,84
<b>4.00.00.00.000</b>	<b>Entrate in conto capitale</b>	<b>3.396.083,33</b>	<b>3.396.083,33</b>
<b>4.02.00.00.000</b>	<b>Contributi agli investimenti</b>	<b>2.249.343,79</b>	<b>2.249.343,79</b>
<b>4.02.01.00.000</b>	<b>Contributi agli investimenti da amministrazioni pubbliche</b>	<b>2.249.343,79</b>	<b>2.249.343,79</b>
4.02.01.01.001	Contributi agli investimenti da Ministeri	1.197.398,37	1.197.398,37
4.02.01.01.002	Contributi agli investimenti da Ministero dell'Istruzione - Istituzioni Scolastiche	14.639,32	14.639,32
4.02.01.02.001	Contributi agli investimenti da Regioni e province autonome	957.306,10	957.306,10
4.02.01.02.002	Contributi agli investimenti da Province	80.000,00	80.000,00
<b>4.04.00.00.000</b>	<b>Entrate da alienazione di beni materiali e immateriali</b>	<b>391.068,13</b>	<b>391.068,13</b>
<b>4.04.01.00.000</b>	<b>Alienazione di beni materiali</b>	<b>346.899,42</b>	<b>346.899,42</b>
4.04.01.03.001	Alienazione di mobili e arredi per ufficio	1.799,01	1.799,01
4.04.01.08.999	Alienazione di altri beni immobili n.a.c.	345.100,41	345.100,41
<b>4.04.03.00.000</b>	<b>Alienazione di beni immateriali</b>	<b>44.168,71</b>	<b>44.168,71</b>
4.04.03.99.001	Alienazione di altri beni immateriali n.a.c.	44.168,71	44.168,71
<b>4.05.00.00.000</b>	<b>Altre entrate in conto capitale</b>	<b>755.671,41</b>	<b>755.671,41</b>
<b>4.05.01.00.000</b>	<b>Permessi di costruire</b>	<b>718.009,63</b>	<b>718.009,63</b>
4.05.01.01.001	Permessi di costruire	718.009,63	718.009,63
<b>4.05.03.00.000</b>	<b>Entrate in conto capitale dovute a rimborsi, recuperi e restituzioni di somme non dovute o incassate in eccesso</b>	<b>12.000,00</b>	<b>12.000,00</b>
4.05.03.05.001	Entrate in conto capitale dovute a rimborsi, recuperi e restituzioni di somme non dovute o incassate in eccesso da Imprese	12.000,00	12.000,00
<b>4.05.04.00.000</b>	<b>Altre entrate in conto capitale n.a.c.</b>	<b>25.661,78</b>	<b>25.661,78</b>
4.05.04.99.999	Altre entrate in conto capitale n.a.c.	25.661,78	25.661,78
<b>5.00.00.00.000</b>	<b>Entrate da riduzione di attivita' finanziarie</b>	<b>110.425,57</b>	<b>110.425,57</b>
<b>5.01.00.00.000</b>	<b>Alienazione di attivita' finanziarie</b>	<b>110.425,57</b>	<b>110.425,57</b>
<b>5.01.01.00.000</b>	<b>Alienazione di partecipazioni</b>	<b>110.425,57</b>	<b>110.425,57</b>
5.01.01.02.002	Alienazione di partecipazioni in altre imprese partecipate incluse nelle Amministrazioni Locali	110.425,57	110.425,57
<b>6.00.00.00.000</b>	<b>Accensione Prestiti</b>	<b>850.000,00</b>	<b>850.000,00</b>
<b>6.03.00.00.000</b>	<b>Accensione mutui e altri finanziamenti a medio lungo termine</b>	<b>850.000,00</b>	<b>850.000,00</b>
<b>6.03.01.00.000</b>	<b>Finanziamenti a medio lungo termine</b>	<b>850.000,00</b>	<b>850.000,00</b>
6.03.01.04.999	Accensione mutui e altri finanziamenti a medio lungo termine da altre imprese	850.000,00	850.000,00
<b>9.00.00.00.000</b>	<b>Entrate per conto terzi e partite di giro</b>	<b>3.029.035,92</b>	<b>3.029.035,92</b>

		Importo nel periodo	Importo a tutto il periodo
<b>9.01.00.00.000 Entrate per partite di giro</b>		<b>2.699.308,25</b>	<b>2.699.308,25</b>
<b>9.01.01.00.000 Altre ritenute</b>		<b>1.361.769,14</b>	<b>1.361.769,14</b>
9.01.01.02.001	Ritenute per scissione contabile IVA (split payment)	1.361.769,14	1.361.769,14
<b>9.01.02.00.000 Ritenute su redditi da lavoro dipendente</b>		<b>1.177.058,09</b>	<b>1.177.058,09</b>
9.01.02.01.001	Ritenute erariali su redditi da lavoro dipendente per conto terzi	887.633,19	887.633,19
9.01.02.02.001	Ritenute previdenziali e assistenziali su redditi da lavoro dipendente per conto terzi	289.424,90	289.424,90
<b>9.01.99.00.000 Altre entrate per partite di giro</b>		<b>160.481,02</b>	<b>160.481,02</b>
9.01.99.01.001	Entrate a seguito di spese non andate a buon fine	14.539,00	14.539,00
9.01.99.03.001	Rimborso di fondi economici e carte aziendali	3.849,11	3.849,11
9.01.99.06.002	Reintegro incassi vincolati ai sensi dell'art. 195 del TUEL	142.092,91	142.092,91
<b>9.02.00.00.000 Entrate per conto terzi</b>		<b>329.727,67</b>	<b>329.727,67</b>
<b>9.02.01.00.000 Rimborsi per acquisto di beni e servizi per conto terzi</b>		<b>286.237,74</b>	<b>286.237,74</b>
9.02.01.02.001	Rimborso per acquisto di servizi per conto di terzi	286.237,74	286.237,74
<b>9.02.04.00.000 Depositi di/presso terzi</b>		<b>14.023,35</b>	<b>14.023,35</b>
9.02.04.01.001	Costituzione di depositi cauzionali o contrattuali di terzi	14.023,35	14.023,35
<b>9.02.99.00.000 Altre entrate per conto terzi</b>		<b>29.466,58</b>	<b>29.466,58</b>
9.02.99.99.999	Altre entrate per conto terzi	29.466,58	29.466,58
<b>Entrate da regolarizzare</b>		<b>0,00</b>	<b>0,00</b>
0.00.0 0.99.9 99	ALTRI INCASSI DA REGOLARIZZARE (riscossioni codificate dal tesoriere)	0,00	0,00
<b>TOTALE INCASSI</b>		<b>27.612.238,95</b>	<b>27.612.238,95</b>



**PAGAMENTI****SIOPE**

<b>Ente Codice</b>	000074661
<b>Ente Descrizione</b>	COMUNE DI SERIATE
<b>Categoria</b>	Province - Comuni - Citta' metropolitane - Unioni di Comuni
<b>Sotto Categoria</b>	COMUNI
<b>Periodo</b>	ANNUALE 2023
<b>Prospetto</b>	PAGAMENTI
<b>Tipo Report</b>	Semplice
<b>Data ultimo aggiornamento</b>	18-gen-2024
<b>Data stampa</b>	25-gen-2024
<b>Importi in EURO</b>	

000074661 - COMUNE DI SRIATE

		Importo nel periodo	Importo a tutto il periodo
<b>1.00.00.00.000 Spese correnti</b>		<b>19.060.654,36</b>	<b>19.060.654,36</b>
<b>1.01.00.00.000 Redditi da lavoro dipendente</b>		<b>4.816.357,04</b>	<b>4.816.357,04</b>
<b>1.01.01.00.000 Retribuzioni lorde</b>		<b>3.759.304,27</b>	<b>3.759.304,27</b>
1.01.01.01.002	Voci stipendiali corrisposte al personale a tempo indeterminato	2.752.716,23	2.752.716,23
1.01.01.01.003	Straordinario per il personale a tempo indeterminato	53.761,64	53.761,64
1.01.01.01.004	Indennita' ed altri compensi, esclusi i rimborsi spesa per missione, corrisposti al personale a tempo indeterminato	837.111,27	837.111,27
1.01.01.01.006	Voci stipendiali corrisposte al personale a tempo determinato	29.422,02	29.422,02
1.01.01.01.007	Straordinario per il personale a tempo determinato	1.112,83	1.112,83
1.01.01.02.002	Buoni pasto	85.180,28	85.180,28
<b>1.01.02.00.000 Contributi sociali a carico dell'ente</b>		<b>1.057.052,77</b>	<b>1.057.052,77</b>
1.01.02.01.001	Contributi obbligatori per il personale	1.034.302,77	1.034.302,77
1.01.02.01.002	Contributi previdenza complementare	22.750,00	22.750,00
<b>1.02.00.00.000 Imposte e tasse a carico dell'ente</b>		<b>354.406,81</b>	<b>354.406,81</b>
<b>1.02.01.00.000 Imposte, tasse e proventi assimilati a carico dell'ente</b>		<b>354.406,81</b>	<b>354.406,81</b>
1.02.01.01.001	Imposta regionale sulle attivita' produttive (IRAP)	306.691,06	306.691,06
1.02.01.02.001	Imposta di registro e di bollo	319,00	319,00
1.02.01.06.001	Tassa e/o tariffa smaltimento rifiuti solidi urbani	14.538,00	14.538,00
1.02.01.09.001	Tassa di circolazione dei veicoli a motore (tassa automobilistica)	1.656,49	1.656,49
1.02.01.99.999	Imposte, tasse e proventi assimilati a carico dell'ente n.a.c.	31.202,26	31.202,26
<b>1.03.00.00.000 Acquisto di beni e servizi</b>		<b>9.747.557,89</b>	<b>9.747.557,89</b>
<b>1.03.01.00.000 Acquisto di beni</b>		<b>195.268,00</b>	<b>195.268,00</b>
1.03.01.01.001	Giornali e riviste	7.519,44	7.519,44
1.03.01.01.002	Pubblicazioni	31.388,80	31.388,80
1.03.01.02.001	Carta, cancelleria e stampati	12.051,37	12.051,37
1.03.01.02.002	Carburanti, combustibili e lubrificanti	11.752,69	11.752,69
1.03.01.02.004	Vestituario	22.119,43	22.119,43
1.03.01.02.006	Materiale informatico	11.858,04	11.858,04
1.03.01.02.009	Beni per attivita' di rappresentanza	816,70	816,70
1.03.01.02.999	Altri beni e materiali di consumo n.a.c.	97.761,53	97.761,53
<b>1.03.02.00.000 Acquisto di servizi</b>		<b>9.552.289,89</b>	<b>9.552.289,89</b>
1.03.02.01.001	Organi istituzionali dell'amministrazione - Indennita'	123.872,43	123.872,43
1.03.02.01.002	Organi istituzionali dell'amministrazione - Rimborsi	2.147,74	2.147,74
1.03.02.01.008	Compensi agli organi istituzionali di revisione, di controllo ed altri incarichi istituzionali dell'amministrazione	33.069,75	33.069,75
1.03.02.02.001	Rimborso per viaggio e trasloco	1.403,68	1.403,68
1.03.02.03.999	Altri aggi di riscossione n.a.c.	125.713,29	125.713,29
1.03.02.04.999	Acquisto di servizi per altre spese per formazione e addestramento n.a.c.	11.967,95	11.967,95
1.03.02.05.001	Telefonia fissa	21.925,31	21.925,31
1.03.02.05.003	Accesso a banche dati e a pubblicazioni on line	21.845,96	21.845,96
1.03.02.05.004	Energia elettrica	643.226,23	643.226,23
1.03.02.05.005	Acqua	36.438,72	36.438,72
1.03.02.05.999	Utenze e canoni per altri servizi n.a.c.	343.937,09	343.937,09

000074661 - COMUNE DI SERIATE

		Importo nel periodo	Importo a tutto il periodo
1.03.02.06.002	Canoni Servizi	152.500,00	152.500,00
1.03.02.07.001	Locazione di beni immobili	1.020,00	1.020,00
1.03.02.07.002	Noleggi di mezzi di trasporto	8.063,48	8.063,48
1.03.02.07.004	Noleggi di hardware	10.348,48	10.348,48
1.03.02.07.008	Noleggi di impianti e macchinari	27.140,85	27.140,85
1.03.02.09.001	Manutenzione ordinaria e riparazioni di mezzi di trasporto ad uso civile, di sicurezza e ordine pubblico	16.462,53	16.462,53
1.03.02.09.004	Manutenzione ordinaria e riparazioni di impianti e macchinari	5.148,40	5.148,40
1.03.02.09.005	Manutenzione ordinaria e riparazioni di attrezzature scientifiche e sanitarie	2.455,61	2.455,61
1.03.02.09.008	Manutenzione ordinaria e riparazioni di beni immobili	744.704,59	744.704,59
1.03.02.09.011	Manutenzione ordinaria e riparazioni di altri beni materiali	36.619,77	36.619,77
1.03.02.11.006	Patrocinio legale	22.907,95	22.907,95
1.03.02.11.999	Altre prestazioni professionali e specialistiche n.a.c.	150.917,74	150.917,74
1.03.02.13.002	Servizi di pulizia e lavanderia	97.504,36	97.504,36
1.03.02.13.004	Stampa e rilegatura	287,92	287,92
1.03.02.13.999	Altri servizi ausiliari n.a.c.	20.039,80	20.039,80
1.03.02.15.002	Contratti di servizio di trasporto scolastico	60.209,67	60.209,67
1.03.02.15.004	Contratti di servizio per la raccolta rifiuti	2.627.641,52	2.627.641,52
1.03.02.15.006	Contratti di servizio per le mense scolastiche	174.630,37	174.630,37
1.03.02.15.008	Contratti di servizio di assistenza sociale residenziale e semiresidenziale	264.435,66	264.435,66
1.03.02.15.009	Contratti di servizio di assistenza sociale domiciliare	243.693,73	243.693,73
1.03.02.15.999	Altre spese per contratti di servizio pubblico	2.963.267,32	2.963.267,32
1.03.02.16.001	Pubblicazione bandi di gara	3.880,68	3.880,68
1.03.02.16.002	Spese postali	57.000,63	57.000,63
1.03.02.16.999	Altre spese per servizi amministrativi	10.587,30	10.587,30
1.03.02.17.002	Oneri per servizio di tesoreria	36.362,27	36.362,27
1.03.02.17.999	Spese per servizi finanziari n.a.c.	1.222,98	1.222,98
1.03.02.18.001	Spese per accertamenti sanitari resi necessari dall'attività lavorativa	2.957,19	2.957,19
1.03.02.19.005	Servizi per i sistemi e relativa manutenzione	170.619,50	170.619,50
1.03.02.99.003	Quote di associazioni	6.690,50	6.690,50
1.03.02.99.004	Altre spese per consultazioni elettorali dell'ente	21.130,13	21.130,13
1.03.02.99.005	Spese per commissioni e comitati dell'Ente	2.395,39	2.395,39
1.03.02.99.999	Altri servizi diversi n.a.c.	243.895,42	243.895,42

**1.04.00.00.000 Trasferimenti correnti** **3.820.791,93** **3.820.791,93**

**1.04.01.00.000 Trasferimenti correnti a Amministrazioni Pubbliche** **1.838.919,19** **1.838.919,19**

1.04.01.01.002	Trasferimenti correnti a Ministero dell'Istruzione - Istituzioni scolastiche	345.879,13	345.879,13
1.04.01.02.001	Trasferimenti correnti a Regioni e province autonome	12.670,13	12.670,13
1.04.01.02.002	Trasferimenti correnti a Province	56.254,95	56.254,95
1.04.01.02.003	Trasferimenti correnti a Comuni	1.379.517,24	1.379.517,24
1.04.01.02.009	Trasferimenti correnti a Parchi nazionali e consorzi ed enti autonomi gestori di parchi e aree naturali protette	40.782,35	40.782,35
1.04.01.02.011	Trasferimenti correnti a Aziende sanitarie locali n.a.f.	3.815,39	3.815,39

**1.04.02.00.000 Trasferimenti correnti a Famiglie** **1.095.835,30** **1.095.835,30**

1.04.02.02.999	Altri assegni e sussidi assistenziali	589.343,75	589.343,75
1.04.02.04.999	Altri trasferimenti a famiglie per vincite	2.000,00	2.000,00
1.04.02.05.999	Altri trasferimenti a famiglie n.a.c.	504.491,55	504.491,55

000074661 - COMUNE DI SERIATE

		Importo nel periodo	Importo a tutto il periodo
<b>1.04.03.00.000 Trasferimenti correnti a Imprese</b>		<b>16.526,40</b>	<b>16.526,40</b>
1.04.03.99.999	Trasferimenti correnti a altre imprese	16.526,40	16.526,40
<b>1.04.04.00.000 Trasferimenti correnti a Istituzioni Sociali Private</b>		<b>869.511,04</b>	<b>869.511,04</b>
1.04.04.01.001	Trasferimenti correnti a Istituzioni Sociali Private	869.511,04	869.511,04
<b>1.09.00.00.000 Rimborsi e poste correttive delle entrate</b>		<b>119.224,53</b>	<b>119.224,53</b>
<b>1.09.01.00.000 Rimborsi per spese di personale (comando, distacco, fuori ruolo, convenzioni, ecc.)</b>		<b>50.030,19</b>	<b>50.030,19</b>
1.09.01.01.001	Rimborsi per spese di personale (comando, distacco, fuori ruolo, convenzioni, ecc.)	50.030,19	50.030,19
<b>1.09.99.00.000 Altri Rimborsi di parte corrente di somme non dovute o incassate in eccesso</b>		<b>69.194,34</b>	<b>69.194,34</b>
1.09.99.01.001	Rimborsi di parte corrente ad Amministrazioni Centrali di somme non dovute o incassate in eccesso	8.695,02	8.695,02
1.09.99.04.001	Rimborsi di parte corrente a Famiglie di somme non dovute o incassate in eccesso	59.009,32	59.009,32
1.09.99.05.001	Rimborsi di parte corrente a Imprese di somme non dovute o incassate in eccesso	1.490,00	1.490,00
<b>1.10.00.00.000 Altre spese correnti</b>		<b>202.316,16</b>	<b>202.316,16</b>
<b>1.10.03.00.000 Versamenti IVA a debito</b>		<b>85.607,42</b>	<b>85.607,42</b>
1.10.03.01.001	Versamenti IVA a debito per le gestioni commerciali	85.607,42	85.607,42
<b>1.10.04.00.000 Premi di assicurazione</b>		<b>111.913,74</b>	<b>111.913,74</b>
1.10.04.01.001	Premi di assicurazione su beni mobili	29.203,00	29.203,00
1.10.04.01.002	Premi di assicurazione su beni immobili	23.810,00	23.810,00
1.10.04.01.003	Premi di assicurazione per responsabilita' civile verso terzi	51.944,24	51.944,24
1.10.04.01.999	Altri premi di assicurazione contro i danni	6.436,50	6.436,50
1.10.04.99.999	Altri premi di assicurazione n.a.c.	520,00	520,00
<b>1.10.05.00.000 Spese dovute a sanzioni, risarcimenti e indennizzi</b>		<b>4.795,00</b>	<b>4.795,00</b>
1.10.05.02.001	Spese per risarcimento danni	4.795,00	4.795,00
<b>2.00.00.00.000 Spese in conto capitale</b>		<b>4.588.448,19</b>	<b>4.588.448,19</b>
<b>2.02.00.00.000 Investimenti fissi lordi e acquisto di terreni</b>		<b>4.439.488,19</b>	<b>4.439.488,19</b>
<b>2.02.01.00.000 Beni materiali</b>		<b>4.407.249,39</b>	<b>4.407.249,39</b>
2.02.01.01.999	Mezzi di trasporto ad uso civile, di sicurezza e ordine pubblico n.a.c.	68.908,30	68.908,30
2.02.01.03.999	Mobili e arredi n.a.c.	227.033,82	227.033,82
2.02.01.07.999	Hardware n.a.c.	60.061,44	60.061,44
2.02.01.09.002	Fabbricati ad uso commerciale	312.004,03	312.004,03
2.02.01.09.003	Fabbricati ad uso scolastico	1.764.966,56	1.764.966,56
2.02.01.09.012	Infrastrutture stradali	1.602.722,19	1.602.722,19
2.02.01.09.013	Altre vie di comunicazione	21.212,62	21.212,62
2.02.01.09.016	Impianti sportivi	317.869,86	317.869,86
2.02.01.09.999	Beni immobili n.a.c.	19.914,40	19.914,40
2.02.01.99.999	Altri beni materiali diversi	12.556,17	12.556,17
<b>2.02.02.00.000 Terreni e beni materiali non prodotti</b>		<b>650,82</b>	<b>650,82</b>



000074661 - COMUNE DI SERIATE

		Importo nel periodo	Importo a tutto il periodo
2.02.02.01.999	Altri terreni n.a.c.	650,82	650,82
<b>2.02.03.00.000 Beni immateriali</b>		<b>31.587,98</b>	<b>31.587,98</b>
2.02.03.05.001	Incarichi professionali per la realizzazione di investimenti	31.587,98	31.587,98
<b>2.03.00.00.000 Contributi agli investimenti</b>		<b>148.260,58</b>	<b>148.260,58</b>
<b>2.03.01.00.000 Contributi agli investimenti a Amministrazioni pubbliche</b>		<b>35.825,02</b>	<b>35.825,02</b>
2.03.01.02.003	Contributi agli investimenti a Comuni	15.825,02	15.825,02
2.03.01.02.009	Contributi agli investimenti a Parchi nazionali e consorzi ed enti autonomi gestori di parchi e aree naturali protette	20.000,00	20.000,00
<b>2.03.03.00.000 Contributi agli investimenti a Imprese</b>		<b>101.503,30</b>	<b>101.503,30</b>
2.03.03.03.999	Contributi agli investimenti a altre Imprese	101.503,30	101.503,30
<b>2.03.04.00.000 Contributi agli investimenti a Istituzioni Sociali Private</b>		<b>10.932,26</b>	<b>10.932,26</b>
2.03.04.01.001	Contributi agli investimenti a Istituzioni Sociali Private	10.932,26	10.932,26
<b>2.05.00.00.000 Altre spese in conto capitale</b>		<b>699,42</b>	<b>699,42</b>
<b>2.05.04.00.000 Altri rimborsi in conto capitale di somme non dovute o incassate in eccesso</b>		<b>699,42</b>	<b>699,42</b>
2.05.04.04.001	Rimborsi in conto capitale a Famiglie di somme non dovute o incassate in eccesso	699,42	699,42
<b>7.00.00.00.000 Uscite per conto terzi e partite di giro</b>		<b>3.020.698,76</b>	<b>3.020.698,76</b>
<b>7.01.00.00.000 Uscite per partite di giro</b>		<b>2.656.765,72</b>	<b>2.656.765,72</b>
<b>7.01.01.00.000 Versamenti di altre ritenute</b>		<b>1.295.336,61</b>	<b>1.295.336,61</b>
7.01.01.02.001	Versamento delle ritenute per scissione contabile IVA (split payment)	1.295.336,61	1.295.336,61
<b>7.01.02.00.000 Versamenti di ritenute su Redditi da lavoro dipendente</b>		<b>1.100.097,75</b>	<b>1.100.097,75</b>
7.01.02.01.001	Versamenti di ritenute erariali su Redditi da lavoro dipendente riscosse per conto terzi	781.126,27	781.126,27
7.01.02.02.001	Versamenti di ritenute previdenziali e assistenziali su Redditi da lavoro dipendente riscosse per conto terzi	289.504,90	289.504,90
7.01.02.99.999	Altri versamenti di ritenute al personale dipendente per conto di terzi	29.466,58	29.466,58
<b>7.01.03.00.000 Versamenti di ritenute su Redditi da lavoro autonomo</b>		<b>100.199,45</b>	<b>100.199,45</b>
7.01.03.01.001	Versamenti di ritenute erariali su Redditi da lavoro autonomo per conto terzi	100.199,45	100.199,45
<b>7.01.99.00.000 Altre uscite per partite di giro</b>		<b>161.131,91</b>	<b>161.131,91</b>
7.01.99.01.001	Spese non andate a buon fine	14.539,00	14.539,00
7.01.99.03.001	Costituzione fondi economici e carte aziendali	4.500,00	4.500,00
7.01.99.06.002	Destinazione incassi liberi al reintegro incassi vincolati ai sensi dell'art. 195 del TUEL	142.092,91	142.092,91
<b>7.02.00.00.000 Uscite per conto terzi</b>		<b>363.933,04</b>	<b>363.933,04</b>
<b>7.02.04.00.000 Depositi di/presso terzi</b>		<b>7.584,26</b>	<b>7.584,26</b>
7.02.04.02.001	Restituzione di depositi cauzionali o contrattuali di terzi	7.584,26	7.584,26

000074661 - COMUNE DI SERIATE

		Importo nel periodo	Importo a tutto il periodo
<b>7.02.99.00.000 Altre uscite per conto terzi</b>		<b>356.348,78</b>	<b>356.348,78</b>
7.02.99.99.999	Altre uscite per conto terzi n.a.c.	356.348,78	356.348,78
<b>Pagamenti da regolarizzare</b>		<b>0,00</b>	<b>0,00</b>
0.00.0 0.99.9 99	ALTRI PAGAMENTI DA REGOLARIZZARE (pagamenti codificati dal tesoriere)	0,00	0,00
<b>TOTALE PAGAMENTI</b>		<b>26.669.801,31</b>	<b>26.669.801,31</b>



# CITTA' DI SERIATE PROVINCIA DI BERGAMO

## CONTO DEL BILANCIO - ELENCO RESIDUI ATTIVI E PASSIVI ANNO 2023

E/U	Capitolo	Art.	Anno	Descrizione	Da Riportare
<b>PARTE ENTRATA</b>					
<b>Titolo 1</b>					
<b>ENTRATE CORRENTI DI NATURA TRIBUTARIA, CONTRIBUTIVA E PEREQUATIVA</b>					
<b>Tipologia 101</b>					
<b>Imposte tasse e proventi assimilati</b>					
<b>Cod. Bil. 1.0101.00</b>					
E	77	0	2020	TARI	601,21
<b>Cod. Bil. 1.0101.00</b>					
<b>Imposte tasse e proventi assimilati</b>					
E	24	0	2021	CONTENZIOSO IMU	283.727,09
E	75	0	2021	CONTENZIOSO TASI	43.353,46
E	77	0	2021	TARI	170.947,74
E	80	2	2021	CONTENZIOSO TARI	108,86
<b>Totale Cod. Bil. 1.0101.00 Anno 2021</b>					
<b>498.137,15</b>					
<b>Cod. Bil. 1.0101.00</b>					
<b>Imposte tasse e proventi assimilati</b>					
E	24	0	2022	CONTENZIOSO IMU	162.338,13
E	45	0	2022	ADDITIONALE COMUNALE I.R.P.E.F.	15.206,36
E	75	0	2022	CONTENZIOSO TASI	9.342,19
E	77	0	2022	TARI	295.389,65
E	80	2	2022	CONTENZIOSO TARI	15.994,56
<b>Totale Cod. Bil. 1.0101.00 Anno 2022</b>					
<b>498.270,89</b>					
<b>Cod. Bil. 1.0101.00</b>					
<b>Imposte tasse e proventi assimilati</b>					
E	24	0	2023	CONTENZIOSO IMU	377.641,96
E	25	0	2023	IMU 2023	563.232,98
E	45	0	2023	ADDITIONALE COMUNALE I.R.P.E.F.	1.375.654,97
E	45	1	2023	ADDITIONALE COMUNALE I.R.P.E.F. ANNI PRECEDENTI	1.157,75
E	45	2	2023	ADDITIONALE COMUNALE I.R.P.E.F. RISTORNO DALLO STATO PER MINORI INTROITI	71.740,55
E	70	0	2023	TASSA AMMISSIONE CONCORSO DI RUOLO	410,00
E	75	0	2023	CONTENZIOSO TASI	30.652,00
E	77	0	2023	TARIP	710.563,96
E	80	2	2023	CONTENZIOSO TARI	19.184,07

E/U	Capitolo	Art.	Anno	Descrizione	Da Riportare
	<b>Totale Cod. Bil. 1.0101.00</b>		<b>Anno 2023</b>		<b>3.150.238,24</b>
	<b>Totale 1.0101.00</b>				<b>4.147.247,49</b>
	<b>Tipologia 301</b>			<b>Fondi perequativi da Amministrazioni Centrali</b>	
	<b>Cod. Bil. 1.0301.00</b>			<b>Fondi perequativi da Amministrazioni Centrali</b>	
E	101	0	2022	FONDO DI SOLIDARIETA' COMUNALE	18.005,02
	<b>Totale 1.0301.00</b>				<b>18.005,02</b>
	<b>Totale Titolo 1</b>				<b>4.165.252,51</b>
	<b>Titolo 2</b>			<b>TRASFERIMENTI CORRENTI</b>	
	<b>Tipologia 101</b>			<b>Trasferimenti correnti da Amministrazioni pubbliche</b>	
	<b>Cod. Bil. 2.0101.00</b>			<b>Trasferimenti correnti da Amministrazioni pubbliche</b>	
E	278	0	2021	TRASFERIMENTO DALLA REGIONE SOMME RIMBORSATE ALLE FAMIGLIE PER DECESSI COVID-19 IN STRUTTURE FUORI PROVINCIA	4.430,00
	<b>Cod. Bil. 2.0101.00</b>			<b>Trasferimenti correnti da Amministrazioni pubbliche</b>	
E	223	0	2022	TRASFERIMENTO DALLO STATO PER EMERGENZA DA COVID-19	4.484,97
E	225	0	2022	TRASFERIMENTO STATO PER ELEZIONI POLITICHE ED EUROPEE	3.500,27
	<b>Totale Cod. Bil. 2.0101.00</b>		<b>Anno 2022</b>		<b>7.985,24</b>
	<b>Cod. Bil. 2.0101.00</b>			<b>Trasferimenti correnti da Amministrazioni pubbliche</b>	
E	201	0	2023	TRASFERIMENTO DALLO STATO PER RISTORO MAGGIORI COSTI AMMINISTRATORI	42.471,39
E	227	0	2023	TRASFERIMENTI CORRENTI DALLO STATO PER SERVIZI DI AMBITO	113.899,23
E	230	0	2023	TRASFERIMENTO DALLO STATO PER CARTA D'IDENTITA' ELETTRONICA - CIE	2.821,00
E	238	0	2023	PNRR M5 C2.1.1.2 CUP E34H2200220006 PERCORSI DI AUTONOMIA PERSONE CON DISABILITA' - SERVIZI DI AMBITO	7.095,00
E	287	0	2023	TRASFERIMENTI DALLA REGIONE PER IL FINANZIAMENTO DI PROGETTI D'AMBITO	62.556,62
E	318	0	2023	TRASFERIMENTI DALLA REGIONE PER ASSISTENZA SCOLASTICA	112.456,55
E	321	0	2023	TRASFERIMENTO DALLA REGIONE PER IL PROGETTO BANDO ESTATE INSIEME	33.000,00
E	365	0	2023	COMPARTICIPAZIONE DEI COMUNI NELLE SPESE DI GESTIONE DEL SISTEMA BIBLIOTECARIO	1.200,00
E	367	0	2023	COMPARTICIPAZIONE DEI SISTEMI BIBLIOTECARI ALLA RETE BIBLIOTECARIA BERGAMASCA CON SERIATE CAPOFILA	3.000,00
	<b>Totale Cod. Bil. 2.0101.00</b>		<b>Anno 2023</b>		<b>378.499,79</b>
	<b>Totale 2.0101.00</b>				<b>390.915,03</b>
	<b>Tipologia 103</b>			<b>Trasferimenti correnti da Imprese</b>	
	<b>Cod. Bil. 2.0103.00</b>			<b>Trasferimenti correnti da Imprese</b>	
E	399	1	2023	CONTRIBUTI CARIPLO PER BANDI PER LA RETE BIBLIOTECARIA	566,00
	<b>Totale 2.0103.00</b>				<b>566,00</b>
	<b>Totale Titolo 2</b>				<b>391.481,03</b>
	<b>Titolo 3</b>			<b>ENTRATE EXTRATRIBUTARIE</b>	

E/U	Capitolo	Art.	Anno	Descrizione	Da Riportare
<b>Tipologia 100</b>					
<b>Vendita di beni e servizi e proventi derivanti dalla gestione dei beni</b>					
<b>Vendita di beni e servizi e proventi derivanti dalla gestione dei beni</b>					
<b>Cod. Bil. 3.0100.00</b>					
E	580	3	2021	CANONI LOCAZIONE ALLOGGI COMUNALI	8.767,63
E	583	0	2021	PROVENTI AFFITTO AREE DI PROPRIETA' COMUNALE	58.012,50
E	585	0	2021	CANONI , DIRITTI PATRIMONIALI ED ALTRE PRESTAZIONI ATTIVE	200,00
<b>Totale Cod. Bil. 3.0100.00 Anno 2021</b>					
<b>66.980,13</b>					
<b>Vendita di beni e servizi e proventi derivanti dalla gestione dei beni</b>					
<b>Cod. Bil. 3.0100.00</b>					
E	485	0	2022	CANONE CONTRATTO CONCESSIONE AMM.VA RETI SERVIZIO IDRICO INTEGRATO	68.488,46
E	486	0	2022	CANONE UNICO PATRIMONIALE DI CONCESSIONE PER L'OCCUPAZIONE DI ARRE E SPAZI	415,67
E	580	3	2022	CANONI LOCAZIONE ALLOGGI COMUNALI	7.736,82
E	585	0	2022	CANONI , DIRITTI PATRIMONIALI ED ALTRE PRESTAZIONI ATTIVE	787,39
<b>Totale Cod. Bil. 3.0100.00 Anno 2022</b>					
<b>77.428,34</b>					
<b>Vendita di beni e servizi e proventi derivanti dalla gestione dei beni</b>					
<b>Cod. Bil. 3.0100.00</b>					
E	401	0	2023	DIRITTI RILASCIO CARTE D'IDENTITA'	108,36
E	411	0	2023	DIRITTI DI SEGRETERIA	13,00
E	412	0	2023	PROVENTI SUE	186,51
E	414	0	2023	PROVENTI SUAP	65,00
E	415	0	2023	PROVENTI DA VENDITA RIFIUTI AVVIATI ALLO SMALTIMENTO	19.547,51
E	452	0	2023	PROVENTI DA PRIVATI PER TRASPORTO SCOLASTICO	300,00
E	470	0	2023	PROVENTI USO PALESTRE	376,40
E	485	0	2023	CANONE CONTRATTO CONCESSIONE AMM.VA RETI SERVIZIO IDRICO INTEGRATO	68.488,46
E	486	0	2023	CANONE UNICO PATRIMONIALE DI CONCESSIONE PER L'OCCUPAZIONE DI ARRE E SPAZI	11.456,20
E	525	0	2023	CONCORSO UTENTI ASSISTENZA DOMICILIARE	7.024,50
E	532	0	2023	RECUPERO UTENTI PER SERVIZIO ASSISTENZA DISABILI	957,75
E	535	0	2023	PROVENTI TRASPORTI SERVIZI SOCIALI	3.620,00
E	541	0	2023	PROVENTI DI SERVIZI CIMITERIALI	3.301,00
E	580	3	2023	CANONI LOCAZIONE ALLOGGI COMUNALI	9.836,48
E	585	0	2023	CANONI , DIRITTI PATRIMONIALI ED ALTRE PRESTAZIONI ATTIVE	2.700,00
E	586	0	2023	CANONE PARCOMETRI	6.169,98
E	587	0	2023	INCENTIVI IMPIANTI FOTOVOLTAICI - IMPIANTI FOTOVOLTAICI INFERIORI 20 KWT	2.914,26
E	587	1	2023	INCENTIVI IMPIANTI FOTOVOLTAICI < 20 KWT - QUOTA COMUNE	1.148,03
E	588	0	2023	INCENTIVI IMPIANTI FOTOVOLTAICI - IMPIANTI FOTOVOLTAICI SUPERIORI 20 KWT - QUOTA GESTORE	5.555,21
E	588	1	2023	INCENTIVI IMPIANTI FOTOVOLTAICI - IMPIANTI FOTOVOLTAICI - QUOTA COMUNE	26.572,31

E/U	Capitolo	Art.	Anno	Descrizione	Da Riportare
E	589	0	2023	RECUPERO DAI GESTORI DEI COSTI PER ONERI DI GESTIONE CONVENZIONE	424,89
E	590	0	2023	PROVENTI CONCESSIONE LOCULI ED OSSARI	3.264,00
E	712	0	2023	PROVENTI UTILIZZO SALE COMUNALI	98,28
E	713	1	2023	PROVENTI DIVERSI BIBLIOTECA	6,60
E	750	0	2023	RECUPERO SPESE PER SERVIZI SCOLASTICI, EXTRASCOLASTICI ED EDUCATIVI	180,00
<b>Totale Cod. Bil. 3.0100.00 Anno 2023</b>					<b>174.314,73</b>
<b>Totale 3.0100.00</b>					<b>318.723,20</b>
<b>Tipologia 200</b>					
<b>Proventi derivanti dall'attività di controllo e repressione delle irregolarità e degli illeciti</b>					
<b>Cod. Bil. 3.0200.00</b>					
E	425	0	2019	PROVENTI SANZIONI PECUNIARIE APPLICAZIONE CODICE DELLA STRADA	259,32
<b>Cod. Bil. 3.0200.00</b>					
<b>Proventi derivanti dall'attività di controllo e repressione delle irregolarità e degli illeciti</b>					
E	425	0	2020	PROVENTI SANZIONI PECUNIARIE APPLICAZIONE CODICE DELLA STRADA	185,67
<b>Cod. Bil. 3.0200.00</b>					
<b>Proventi derivanti dall'attività di controllo e repressione delle irregolarità e degli illeciti</b>					
E	425	0	2021	PROVENTI SANZIONI PECUNIARIE APPLICAZIONE CODICE DELLA STRADA	212.986,01
<b>Cod. Bil. 3.0200.00</b>					
<b>Proventi derivanti dall'attività di controllo e repressione delle irregolarità e degli illeciti</b>					
E	425	0	2022	PROVENTI SANZIONI PECUNIARIE APPLICAZIONE CODICE DELLA STRADA	246.242,74
<b>Cod. Bil. 3.0200.00</b>					
<b>Proventi derivanti dall'attività di controllo e repressione delle irregolarità e degli illeciti</b>					
E	420	0	2023	SANZIONI AMMINISTRATIVE PER VIOLAZIONE DI REGOLAMENTI COMUNALI E MULTE DIVERSE	319,00
E	425	0	2023	PROVENTI SANZIONI PECUNIARIE APPLICAZIONE CODICE DELLA STRADA	360.231,00
<b>Totale Cod. Bil. 3.0200.00 Anno 2023</b>					<b>360.550,00</b>
<b>Totale 3.0200.00</b>					<b>820.223,74</b>
<b>Tipologia 500</b>					
<b>Rimborsi e altre entrate correnti</b>					
<b>Cod. Bil. 3.0500.00</b>					
<b>Rimborsi e altre entrate correnti</b>					
E	710	0	2020	INTROITI E RIMBORSI DIVERSI	5.106,92
<b>Cod. Bil. 3.0500.00</b>					
<b>Rimborsi e altre entrate correnti</b>					
E	705	0	2023	RIMBORSI DALLE ASSICURAZIONI PER DANNI ARRECATI SU BENI IMMOBILI	3.281,80
E	706	0	2023	INTROITO FONDO INNOVAZIONE (FUNZIONI TECNICHE)	542,28
E	707	0	2023	INTROITO FONDI INCENTIVANTI IL PERSONALE (FUNZIONI TECNICHE)	7.736,07
E	709	0	2023	RIMBORSI AL COMUNE IN QUALITÀ DI ENTE CAPOFILIA	44.343,00
E	709	1	2023	ALTRI RIMBORSI PER SPESE DI PERSONALE	1.507,68
E	710	0	2023	INTROITI E RIMBORSI DIVERSI	24.026,30
E	730	0	2023	RIMBORSO RETTE INSERIMENTO ISTITUTI DI RICOVERO E RECUPERO CONTRIBUTI SOCIO ASSISTENZIALI	85,00
<b>Totale Cod. Bil. 3.0500.00 Anno 2023</b>					<b>81.522,13</b>

E/U	Capitolo	Art.	Anno	Descrizione	Da Riportare
<b>Totale 3.0500.00</b>					86.629,05
<b>Totale Titolo 3</b>					1.225.575,99
<b>TITOLO 4 ENTRATE IN CONTO CAPITALE</b>					
<b>Tipologia 200 Contributi agli investimenti</b>					
<b>Cod. Bil. 4.0200.00 Contributi agli investimenti</b>					
E	902	3	2022	PNRR M2.C4.2.2 - CUP E49E19000400005 - CONTRIBUTO MINISTERO DELL'INTERNO PER MESSA IN SICUREZZA DI EDIFICI E TERRITORIO - M.S. scuola elementare Battisti	126.795,42
E	902	4	2022	PNRR M2.C4.2.2 - CUP E47H20001560004 - CONTRIBUTO MINISTERO DELL'INTERNO PER MESSA IN SICUREZZA DI EDIFICI E TERRITORIO - Sottopasso via Marconi	88.785,68
E	907	0	2022	PNRR M2.C4.2.2 - CUP E44E22000180006 - CONTRIBUTO MINISTERO DELL'INTERNO - Scuola Elementare E Materna Buonarroti	125.852,76
E	917	0	2022	CONTRIBUTO REGIONALE PER IMPIANTI FOTOVOLTAICI E SISTEMI DI ACCUMULO PER ENTI LOCALI	59.504,50
E	922	0	2022	CONTRIBUTO REGIONALE PER PISCINA COMUNALE	7.852,06
E	990	0	2022	CONTRIBUTO DALLA PROVINCIA PER BARRIERE STRADALI	250.000,00
<b>Totale Cod. Bil. 4.0200.00 Anno 2022</b>					<b>658.790,42</b>
<b>Cod. Bil. 4.0200.00 Contributi agli investimenti</b>					
E	898	0	2023	PNRR M5.C2.2.1 - CUP E48I21000140004 - CONTRIBUTO MINISTERO DELL'INTERNO POLO SCOLASTICO	546.820,25
E	901	1	2023	PNRR M2.C4.2.2 - CUP E44H22000280005 - CONTRIBUTO del MINISTERO DELLO SVILUPPO ECONOMICO PER EFFICIENTAMENTO ENERGETICO INT. 7	65.000,00
E	901	2	2023	PNRR M2.C4.2.2 - CUP E42C23000170006 - CONTRIBUTO del MINISTERO DELLO SVILUPPO ECONOMICO PER EFFICIENTAMENTO ENERGETICO INT. 8	65.000,00
E	902	4	2023	PNRR M2.C4.2.2 - CUP E47H20001560004 - CONTRIBUTO MINISTERO DELL'INTERNO PER MESSA IN SICUREZZA DI EDIFICI E TERRITORIO - Sottopasso via Marconi	10.662,10
E	902	5	2023	PNRR M2.C4.2.2 - CUP E47H20001550004 E CUP E44D23001350006 - CONTRIBUTO MINISTERO DELL'INTERNO PER MESSA IN SICUREZZA DI EDIFICI E TERRITORIO - M.S. strade e parcheggi (Galleria Italia)	118.367,03
E	902	6	2023	PNRR M2.C4.2.2 - CUP E47B20001630004 - CONTRIBUTO MINISTERO DELL'INTERNO PER MESSA IN SICUREZZA DI EDIFICI E TERRITORIO - M.S. scuola elementare Rodari	222.556,10
E	903	0	2023	CONTRIBUTO MINISTERO DELL'INTERNO BANDO SPORT E PERIFERIE 2020	800.000,00
E	919	0	2023	CONTRIBUTO REGIONALE REALIZZAZIONE AUDITORIUM SCUOLA MEDIA MORO	200.000,00
E	922	0	2023	CONTRIBUTO REGIONALE PER PISCINA COMUNALE	97.840,00
<b>Totale Cod. Bil. 4.0200.00 Anno 2023</b>					<b>2.126.245,48</b>
<b>Totale 4.0200.00</b>					<b>2.785.035,90</b>
<b>Tipologia 400 Entrate da alienazione di beni materiali e immateriali</b>					
<b>Cod. Bil. 4.0400.00 Entrate da alienazione di beni materiali e immateriali</b>					
E	814	0	2023	RISCATTO DI AREE IN DIRITTO DI SUPERFICIE E RIMOZIONE VINCOLI CONVENZIONALI	1.823,77
<b>Totale 4.0400.00</b>					<b>1.823,77</b>
<b>Totale Titolo 4</b>					<b>2.786.859,67</b>
<b>TITOLO 9 ENTRATE PER CONTO TERZI E PARTITE DI GIRO</b>					

E/U	Capitolo	Art.	Anno	Descrizione	Da Riportare
<b>Tipologia 100</b>					
<b>Entrate per partite di giro</b>					
<b>Cod. Bil. 9.0100.00</b>					
<b>Entrate per partite di giro</b>					
E	1500	1	2022	RITENUTE PER SCISSIONE CONTABILE IVA (SPLIT PAYMENT)	123.009,45
E	1501	2	2022	CONTRIBUTI INADEL	13.468,34
E	1501	3	2022	FONDO PREVIDENZA E CREDITO	2.198,51
E	1501	4	2022	RISCATTO CPDEL E EX INADEL	5.021,90
E	1502	1	2022	IRPEF DIPENDENTI E ASSIMILATI	107.923,11
E	1502	2	2022	IRPEF NON DIPENDENTI	25.220,21
E	1508	0	2022	ENTRATE A SEGUITO DI SPESE NON ANDATE A BUON FINE	956,05
<b>Totale Cod. Bil. 9.0100.00 Anno 2022</b>					<b>277.797,57</b>
<b>Cod. Bil. 9.0100.00</b>					
<b>Entrate per partite di giro</b>					
E	1500	1	2023	RITENUTE PER SCISSIONE CONTABILE IVA (SPLIT PAYMENT)	38.230,86
E	1501	1	2023	CONTRIBUTI CPDEL	115.806,28
E	1501	2	2023	CONTRIBUTI INADEL	13.333,62
E	1501	3	2023	FONDO PREVIDENZA E CREDITO	2.115,76
E	1501	4	2023	RISCATTO CPDEL E EX INADEL	1.319,44
E	1502	1	2023	IRPEF DIPENDENTI E ASSIMILATI	18.873,73
E	1502	2	2023	IRPEF NON DIPENDENTI	23.828,48
E	1506	0	2023	RIMBORSO ANTICIPAZIONE SERVIZIO ECONOMATO	1.903,53
E	1508	0	2023	ENTRATE A SEGUITO DI SPESE NON ANDATE A BUON FINE	5.461,00
E	1509	0	2023	REINTEGRO INCASSI VINCOLATI AI SENSI DELL'ART. 195 DEL TUEL	850.000,00
<b>Totale Cod. Bil. 9.0100.00 Anno 2023</b>					<b>1.070.872,70</b>
<b>Totale 9.0100.00</b>					<b>1.348.670,27</b>
<b>Tipologia 200</b>					
<b>Entrate per conto terzi</b>					
<b>Cod. Bil. 9.0200.00</b>					
<b>Entrate per conto terzi</b>					
E	1503	1	2022	RITENUTE AL PERSONALE PER SINDACATO	5.123,21
E	1503	2	2022	ALTRE RITENUTE AL PERSONALE -CESSIONE DEL Vø	37.597,48
E	1505	1	2022	RIMBORSO SPESE PER SERVIZI PER CONTO DI TERZI	120,00
<b>Totale Cod. Bil. 9.0200.00 Anno 2022</b>					<b>42.840,69</b>
<b>Cod. Bil. 9.0200.00</b>					
<b>Entrate per conto terzi</b>					
E	1503	1	2023	RITENUTE AL PERSONALE PER SINDACATO	3.437,31
E	1503	2	2023	ALTRE RITENUTE AL PERSONALE -CESSIONE DEL Vø	39.096,11
E	1504	0	2023	DEPOSITI CAUZIONALI	50,00



E/U	Capitolo	Art.	Anno	Descrizione	Da Riportare
E	1505	1	2023	RIMBORSO SPESE PER SERVIZI PER CONTO DI TERZI	16.487,55
<b>Totale Cod. Bil. 9.0200.00 Anno 2023</b>					<b>59.070,97</b>
<b>Totale 9.0200.00</b>					<b>10.019.751,13</b>
<b>Totale Titolo 9</b>					<b>101.911,66</b>
<b>Totale PARTE ENTRATA</b>					<b>1.450.581,93</b>
					<b>10.019.751,13</b>

E/U	Capitolo	Art.	Anno	Descrizione	Da Riportare
<b>PARTE USCITA</b>					
<b>Missione 1</b>					
Servizi istituzionali e generali e di gestione					
<b>Programma 1</b>					
Organi istituzionali					
<b>Titolo 1</b>					
SPESE CORRENTI					
<b>Cod. Bil. 01.01.1</b>					
Organi istituzionali					
U	1130	86	2022	COMPENSO AL COLLEGIO DEI REVISORI -organi istituzionali	24.532,25
<b>Cod. Bil. 01.01.1</b>					
Organi istituzionali					
U	1121	48	2023	ABBONAMENTI A GIORNALI - RIVISTE - PUBBLICAZIONI PER US - organi istituzionali	54,00
U	1123	70	2023	SPESE ECONOMICHE - ACQUISTO DI BENI - organi istituzionali	146,10
U	1130	82	2023	GETTONI DI PRESENZA CONSIGLIERI E COMMISSIONI PERMANENTI -organi istituzionali	1.499,25
U	1130	84	2023	RIMBORSI DATORI DI LAVORO AI SENSI DELLA LEGGE 816 -organi istituzionali	656,92
U	1130	86	2023	COMPENSO AL COLLEGIO DEI REVISORI -organi istituzionali	26.859,16
U	1133	170	2023	SPESE PER ATTIVITA' RICREATIVE - organi istituzionali	7.874,76
U	1134	191	2023	PUBBLICAZIONE PERIODICI- organi istituzionali	12.681,00
U	1135	196	2023	INCARICHI DIVERSI DI CONSULENZA-organi istituzionali	3.263,50
U	1138	263	2023	ACQUA - organi istituzionali	16,86
U	1156	339	2023	RIMBORSO ALL'ERARIO - organi istituzionali	15.361,46
<b>Totale Cod. Bil. 01.01.1 Anno 2023</b>					<b>68.413,01</b>
<b>Totale 01.01.1</b>					<b>92.945,26</b>
<b>Totale 01.01.0</b>					<b>92.945,26</b>
<b>Programma 2</b>					
Segreteria generale					
<b>Titolo 1</b>					
SPESE CORRENTI					
<b>Cod. Bil. 01.02.1</b>					
Segreteria generale					
U	1235	195	2022	INCARICHI LEGALI E NOTARILI -segreteria generale	1.451,51
U	1240	289	2022	NOLEGGI IMPIANTI ED ATTREZZATURE DIVERSE - segreteria generale	193,92
U	1272	450	2022	SPESE INERENTI LA REGISTRAZIONE DEI CONTRATTI - segreteria generale	1.518,00
<b>Totale Cod. Bil. 01.02.1 Anno 2022</b>					<b>3.163,43</b>
<b>Cod. Bil. 01.02.1</b>					
Segreteria generale					
U	1212	11	2023	INDENNITA' E RIMBORSO SPESE PER MISSIONI - segreteria generale	3,40
U	1221	53	2023	STAMPATI E MATERIALI DI CANCELLERIA - segreteria generale	145,84
U	1223	70	2023	SPESE ECONOMICHE - ACQUISTO DI BENI - segreteria generale	36,94
U	1233	172	2023	INFORMAZIONI SULL'ATTIVITA' DELL'ENTE - segreteria	1.195,60
U	1235	195	2023	INCARICHI LEGALI E NOTARILI -segreteria generale	729,56

E/U	Capitolo	Art.	Anno	Descrizione	Da Riportare
U	1235	198	2023	INCARICHI DIVERSI - segreteria generale	4.321,90
U	1236	223	2023	MANUTENZIONE IMPIANTI - segreteria generale	41.223,80
U	1238	262	2023	ENERGIA ELETTRICA - segreteria generale	158,41
U	1238	264	2023	POSTA, TELEGRAFO - segreteria generale	270,52
U	1240	289	2023	NOLEGGI IMPIANTI ED ATTREZZATURE DIVERSE - segreteria generale	3.393,28
<b>Totale Cod. Bil. 01.02.1 Anno 2023</b>					<b>51.479,25</b>
<b>Totale 01.02.1</b>					<b>54.642,68</b>
<b>Totale 01.02.0</b>					<b>54.642,68</b>
<b>Programma 3</b>					
<b>Gestione economica, finanziaria, programmazione e provveditorato</b>					
<b>TITOLO 1</b>					
<b>SPESE CORRENTI</b>					
<b>Cod. Bil. 01.03.1</b>					
<b>Gestione economica, finanziaria, programmazione e provveditorato</b>					
U	1312	11	2023	INDENNITA' E RIMBORSO SPESE PER MISSIONI - gestione economica, finanziaria, programmazione e provveditorato	6,90
U	1331	109	2023	SPESE PER IL SERVIZIO DI TESORERIA E C.C.P. - gestione economica, finanziaria, programmazione e provveditorato	27.052,76
U	1333	176	2023	SEMINARIE CORSI DI AGGIORNAMENTO PER IL PERSONALE - gestione economica, finanziaria, programmazione e provveditorato	60,00
U	1333	179	2023	ABBONAMENTI A SERVIZI TELEMATICI E BANCHE DATI ESTERNE - gestione economica, finanziaria, programmazione e provveditorato	671,00
U	1338	262	2023	ENERGIA ELETTRICA - gestione economica, finanziaria, programmazione e provveditorato	69,89
U	1370	419	2023	VERSAMENTO QUOTE I.V.A. - gestione economica, finanziaria, programmazione e provveditorato	2.653,66
U	1371	441	2023	IMPOSTE E TASSE VARIE - gestione economica, finanziaria, programmazione e provveditorato	244,21
<b>Totale Cod. Bil. 01.03.1 Anno 2023</b>					<b>30.758,42</b>
<b>Totale 01.03.1</b>					<b>30.758,42</b>
<b>Totale 01.03.0</b>					<b>30.758,42</b>
<b>Programma 4</b>					
<b>Gestione delle entrate tributarie e servizi fiscali</b>					
<b>TITOLO 1</b>					
<b>SPESE CORRENTI</b>					
<b>Cod. Bil. 01.04.1</b>					
<b>Gestione delle entrate tributarie e servizi fiscali</b>					
U	1480	457	2021	SGRAVI E RESTITUZIONE DI TRIBUTI - gestione delle entrate tributarie e servizi fiscali	22.800,96
<b>Cod. Bil. 01.04.1</b>					
<b>Gestione delle entrate tributarie e servizi fiscali</b>					
U	1433	173	2023	SPESE PER LA RISCOSSIONE DELLE ENTRATE TRIBUTARIE - gestione delle entrate tributarie e servizi fiscali	1.145,14
U	1438	264	2023	POSTA - tributi	34,17
U	1480	455	2023	RESTITUZIONI E RIMBORSI DI ENTRATE E PROVENTI DIVERSI - gestione delle entrate tributarie e servizi fiscali	70,00
<b>Totale Cod. Bil. 01.04.1 Anno 2023</b>					<b>1.249,31</b>
<b>Totale 01.04.1</b>					<b>24.050,27</b>
<b>Totale 01.04.0</b>					<b>24.050,27</b>

E/U	Capitolo	Art.	Anno	Descrizione	Da Riportare
<b>Programma 5</b>					
<b>Gestione dei beni demaniali e patrimoniali</b>					
<b>Titolo 1</b>					
<b>SPESE CORRENTI</b>					
<b>Gestione dei beni demaniali e patrimoniali</b>					
<b>Cod. Bil. 01.05.1</b>		241	2022	MANUTENZIONE IMMOBILI COMUNALI - GESTIONE DEI BENI DEMANIALI E PATRIMONIALI	150,00
<b>Cod. Bil. 01.05.1</b>					
<b>Gestione dei beni demaniali e patrimoniali</b>					
U	1521	57	2023	BENI DI CONSUMO E MATERIE PRIME DIVERSE-GESTIONE DEI BENI DEMANIALI E PATRIMONIALI	20,74
U	1531	98	2023	IMPIANTI FOTOVOLTAICI SUPERIORI 20 KWT - PATRIMONIO	47.387,69
U	1531	99	2023	IMPIANTI FOTOVOLTAICI INFERIORI 20 KWT- PATRIMONIO	6.956,81
U	1531	101	2023	PULIZIA LOCALI - GESTIONE DEI BENI DEMANIALI E PATRIMONIALI	4.496,53
U	1533	173	2023	SPESE PER LA RISCOSSIONE DELLE ENTRATE - GESTIONE DEI BENI DEMANIALI	1.036,21
U	1537	239	2023	MANUTENZIONE SEDE UFFICI COMUNALI - GESTIONE DEI BENI DEMANIALI E PATRIMONIALI	7.743,84
U	1537	241	2023	MANUTENZIONE IMMOBILI COMUNALI - GESTIONE DEI BENI DEMANIALI E PATRIMONIALI	44.955,87
U	1538	261	2023	TELEFONIA FISSA - GESTIONE DEI BENI DEMANIALI E PATRIMONIALI	6.190,27
U	1538	262	2023	ENERGIA ELETTRICA - GESTIONE DEI BENI DEMANIALI E PATRIMONIALI	4.111,88
U	1538	263	2023	ACQUA - GESTIONE DEI BENI DEMANIALI E PATRIMONIALI	1.867,44
U	1538	265	2023	GESTIONE CALORE - GESTIONE DEI BENI DEMANIALI E PATRIMONIALI	4.500,80
U	1571	446	2023	TASSE CONCESSIONI GOVERNATIVE - GESTIONE DEI BENI DEMANIALI E PATRIMONIALI	28,82
<b>Totale Cod. Bil. 01.05.1 Anno 2023</b>					<b>129.096,90</b>
<b>Totale 01.05.1</b>					<b>129.246,90</b>
<b>Titolo 2</b>					
<b>SPESE IN CONTO CAPITALE</b>					
<b>Gestione dei beni demaniali e patrimoniali</b>					
U	21530	510	2022	INTERVENTI SU STABILI COMUNALI	46.583,59
<b>Cod. Bil. 01.05.2</b>					
<b>Gestione dei beni demaniali e patrimoniali</b>					
U	21530	510	2023	INTERVENTI SU STABILI COMUNALI	26.088,01
<b>Totale 01.05.2</b>					<b>72.671,60</b>
<b>Totale 01.05.0</b>					<b>201.918,50</b>
<b>Programma 6</b>					
<b>Ufficio tecnico</b>					
<b>Titolo 1</b>					
<b>SPESE CORRENTI</b>					
<b>Ufficio tecnico</b>					
<b>Cod. Bil. 01.06.1</b>		197	2021	INCARICHI TECNICI - UFFICIO TECNICO	3.689,28
<b>Cod. Bil. 01.06.1</b>					
<b>Ufficio tecnico</b>					
U	1635	197	2022	INCARICHI TECNICI - UFFICIO TECNICO	1.483,82
<b>Cod. Bil. 01.06.1</b>					<b>Ufficio tecnico</b>

E/U	Capitolo	Art.	Anno	Descrizione	Da Riportare
U	1622	61	2023	ACQUISTI PER MANUTENZIONE IMPIANTI, ATTREZZATURE ED IMM - UFFICIO TECNICO	664,35
U	1623	70	2023	SPESE ECONOMICHE - ACQUISTO DI BENI - UFFICIO TECNICO	15,85
U	1631	100	2023	PRESTAZIONI GENERALI INERENTI IL SERVIZIO-UFFICIO TECNICO	35,00
U	1635	197	2023	INCARICHI TECNICI - UFFICIO TECNICO	85.234,58
U	1637	241	2023	MANUTENZIONE IMMOBILI COMUNALI - UFFICIO TECNICO	300,00
U	1638	263	2023	ACQUA - UFFICIO TECNICO	60,27
U	1638	265	2023	GESTIONE CALORE - UFFICIO TECNICO	893,54
<b>Totale Cod. Bil. 01.06.1 Anno 2023</b>					<b>87.203,59</b>
<b>Totale 01.06.1</b>					<b>92.376,69</b>
<b>Totale 01.06.0</b>					<b>92.376,69</b>
<b>Programma 7 Elezioni e consultazioni popolari - Anagrafe e stato civile</b>					
<b>TITOLO I SPESE CORRENTI</b>					
<b>Cod. Bil. 01.07.1 Elezioni e consultazioni popolari - Anagrafe e stato civile</b>					
U	1731	100	2021	PRESTAZIONI VARIE - elezioni e consultazioni popolari, anagrafe e stato civile	64,12
<b>Cod. Bil. 01.07.1 Elezioni e consultazioni popolari - Anagrafe e stato civile</b>					<b>649,72</b>
U	1731	100	2022	PRESTAZIONI VARIE - elezioni e consultazioni popolari, anagrafe e stato civile	649,72
<b>Cod. Bil. 01.07.1 Elezioni e consultazioni popolari - Anagrafe e stato civile</b>					
U	1710	1	2023	RETRIBUZIONI AL PERSONALE - elezioni e consultazioni popolari, anagrafe e stato civile	19,99
U	1711	4	2023	ONERI RIFLESSI A CARICO ENTE - elezioni e consultazioni popolari, anagrafe e stato civile	5,34
U	1712	11	2023	INDENNITA' E RIMBORSO SPESE PER MISSIONI - elezioni e consultazioni popolari, anagrafe e stato civile	6,00
U	1731	100	2023	PRESTAZIONI VARIE - elezioni e consultazioni popolari, anagrafe e stato civile	844,92
U	1731	122	2023	SERVIZIO P.O.S. - elezioni e consultazioni popolari, anagrafe e stato civile	116,90
U	1733	176	2023	SEMINARI E CORSI DI AGGIORNAMENTO PER IL PERSONALE - elezioni e consultazioni popolari, anagrafe e stato civile	350,00
U	1771	440	2023	I.R.A.P. - elezioni e consultazioni popolari, anagrafe e stato civile	1,70
<b>Totale Cod. Bil. 01.07.1 Anno 2023</b>					<b>1.344,85</b>
<b>Totale 01.07.1</b>					<b>2.058,69</b>
<b>Totale 01.07.0</b>					<b>2.058,69</b>
<b>Programma 8 Statistica e sistemi informativi</b>					
<b>TITOLO I SPESE CORRENTI</b>					
<b>Cod. Bil. 01.08.1 Statistica e sistemi informativi</b>					
U	1236	222	2022	MANUTENZIONI SOFTWARE - statistica e sistemi informativi	4.880,00
U	1840	291	2022	NOLEGGIO APPARATI DI RETE - sistemi informativi	155,81
<b>Totale Cod. Bil. 01.08.1 Anno 2022</b>					<b>5.035,81</b>

E/U	Capitolo	Art.	Anno	Descrizione	Da Riportare
<b>Cod. Bil. 01.08.1</b>					
<b>Statistica e sistemi informativi</b>					
U	1221	54	2023	MATERIALE INFORMATICO E DI CONSUMO PER STAMPANTI - statistica e sistemi informativi	1.671,52
U	1233	179	2023	ABBONAMENTI A SERVIZI TELEMATICI E BANCHE DATI ESTERNE - statistica e sistemi informativi	668,10
U	1234	192	2023	ALTRE PUBBLICAZIONI - statistica e sistemi informativi	915,00
U	1236	221	2023	MANUTENZIONI HARDWARE - statistica e sistemi informativi	3.355,00
U	1236	222	2023	MANUTENZIONI SOFTWARE - statistica e sistemi informativi	31.145,64
U	1820	40	2023	ACQUISTO BENI DI MODICO VALORE - sistemi informativi	2.743,78
U	1821	57	2023	BENI DI CONSUMO E MATERIE PRIME DIVERSE - sistemi informativi	4.021,12
U	1835	198	2023	INGARICHI DIVERSI - INCARICO DPO - sistemi informativi	7.612,80
U	1840	291	2023	NOLEGGIO APPARATI DI RETE - sic	2.417,57
<b>Totale Cod. Bil. 01.08.1 Anno 2023</b>					
<b>Totale 01.08.1</b>					
<b>54.550,53</b>					
<b>59.586,34</b>					
<b>TITOLO 2 SPESE IN CONTO CAPITALE</b>					
<b>Statistica e sistemi informativi</b>					
<b>Cod. Bil. 01.08.2</b>					
U	21280	545	2018	ACQUISTO ATTREZZATURE INFORMATICHE - SEGRETERIA GENERALE, PERSONALE E ORGANIZZAZIONE	232,78
<b>Cod. Bil. 01.08.2</b>					
U	21280	545	2022	ACQUISTO ATTREZZATURE INFORMATICHE - SEGRETERIA GENERALE, PERSONALE E ORGANIZZAZIONE	1.288,32
<b>Cod. Bil. 01.08.2</b>					
<b>Statistica e sistemi informativi</b>					
U	21280	545	2023	ACQUISTO ATTREZZATURE INFORMATICHE - SEGRETERIA GENERALE, PERSONALE E ORGANIZZAZIONE	11.827,90
U	21281	545	2023	PNRR M1.C1.4.1 - CUP E41F22000510006 - REALIZZAZIONE PROGETTO "SITO INTERNET"	25.620,00
U	21285	545	2023	PNRR M1.C.1.2 - CUP E41C22000420006 - REALIZZAZIONE PROGETTO "CLOUD"	48.556,00
U	21286	545	2023	PNRR M1.C.1.4.5 - CUP E41F22004010006 - REALIZZAZIONE PROGETTO "PIATTAFORMA NOTIFICHE DIGITALI"	35.136,00
<b>Totale Cod. Bil. 01.08.2 Anno 2023</b>					
<b>Totale 01.08.2</b>					
<b>121.139,90</b>					
<b>Totale 01.08.0</b>					
<b>122.661,00</b>					
<b>182.247,34</b>					
<b>Programma 9 Assistenza tecnico-amministrativa agli enti locali</b>					
<b>TITOLO 2 SPESE IN CONTO CAPITALE</b>					
<b>Assistenza tecnico-amministrativa agli enti locali</b>					
<b>Cod. Bil. 01.09.2</b>					
U	21888	569	2023	TRASFERIMENTI PER EDIFICI DI CULTO E SERVIZI RELIGIOSI - ALTRI SERVIZI GENERALI	9.073,89
<b>Totale 01.09.2</b>					
<b>9.073,89</b>					
<b>Totale 01.09.0</b>					
<b>9.073,89</b>					
<b>Programma 10 Risorse umane</b>					
<b>TITOLO 1 SPESE CORRENTI</b>					

E/U	Capitolo	Art.	Anno	Descrizione	Da Riportare
<b>Risorse umane</b>					
U	1234	190	2023	SPESE PER ANAC E PUBBLICAZIONI PER GARE-segreteria generale	793,00
U	1831	131	2023	MENSA DIPENDENTI - risorse umane	20.609,28
U	1833	178	2023	SPESE PER ACC.TI SANITARI/AL PER.LE - D.LGS 81/2008 - risorse umane	7.454,15
U	1833	162	2023	SPESE PER VOLONTARI CIVILI - risorse umane	750,00
U	1833	184	2023	ADEMPIMENTI IN ATTUAZIONE D.LGS. 81/08 - risorse umane	249,08
U	1933	175	2023	SPESE PER CONCORSI - personale	902,96
U	1933	176	2023	SEMINARI E CORSI DI AGGIORNAMENTO PER IL PERSONALE - risorse umane	1.050,00
U	1952	320	2023	TRASFERIMENTI AI COMUNI - risorse umane	600,00
<b>Totale Cod. Bil. 01.10.1 Anno 2023</b>					<b>32.408,47</b>
<b>Totale 01.10.1</b>					<b>32.408,47</b>
<b>Totale 01.10.0</b>					<b>32.408,47</b>
<b>Totale Missione 1</b>					<b>722.490,21</b>
<b>Missione 3 Ordine pubblico e sicurezza</b>					
<b>Programma 1 Polizia locale e amministrativa</b>					
<b>Titolo 1 SPESE CORRENTI</b>					
<b>Cod. Bil. 03.01.1 Polizia locale e amministrativa</b>					
U	3112	11	2023	INDENNITA' E RIMBORSO SPESE PER MISSIONI - polizia locale e amministrativa	26,50
U	3121	45	2023	VESTIARIO PERSONALE - polizia locale e amministrativa	2.397,72
U	3121	49	2023	CARBURANTE AUTOMEZZI - polizia locale e amministrativa	597,77
U	3121	57	2023	BENI DI CONSUMO E MATERIE PRIME DIVERSE - polizia locale e amministrativa	841,80
U	3131	100	2023	PRESTAZIONI GENERALI INERENTI IL SERVIZIO - polizia locale e amministrativa	503,53
U	3131	101	2023	PULIZIA LOCALI- polizia locale e amministrativa	507,20
U	3133	171	2023	ESERCITAZIONI DI TIRO - polizia locale e amministrativa	410,23
U	3133	173	2023	SPESE PER LA RISCOSSIONE DELLE ENTRATE- polizia locale e amministrativa	1.713,98
U	3133	176	2023	SEMINARI E CORSI DI AGGIORNAMENTO PER IL PERSONALE - polizia locale e amministrativa	90,00
U	3133	179	2023	ABBONAMENTI A SERVIZI TELEMATICI E BANCHE DATI ESTERNE - polizia locale e amministrativa	488,84
U	3133	181	2023	SPESE CUSTODIA VEICOLI - polizia locale e amministrativa	2.530,14
U	3136	220	2023	MANUTENZIONI AUTOMEZZI -polizia locale e amministrativa	822,37
U	3136	223	2023	MANUTENZIONI IMPIANTI E - polizia locale e amministrativa	719,80
U	3137	241	2023	MANUTENZIONE IMMOBILI COMUNALI - polizia locale e amministrativa	873,40
U	3137	242	2023	MANUTENZIONE CASERMA - polizia locale e amministrativa	1.923,23
U	3138	262	2023	ENERGIA ELETTRICA- polizia locale e amministrativa	291,12

E/U	Capitolo	Art.	Anno	Descrizione	Da Riportare
U	3138	263	2023	ACQUA - polizia locale e amministrativa	15,17
U	3138	264	2023	POSTA - polizia locale e amministrativa	3.016,38
U	3138	265	2023	GESTIONE CALORE - polizia locale e amministrativa	439,94
U	3140	289	2023	NOLEGGI IMPIANTI ED ATTREZZATURE DIVERSE - polizia locale e amministrativa	465,72
U	3152	321	2023	TRASFERIMENTI AI COMUNI - polizia locale	1.964,80
<b>Totale Cod. Bil. 03.01.1 Anno 2023</b>					<b>20.639,64</b>
<b>Totale 03.01.1</b>					<b>20.639,64</b>
<b>TITOLO 2 SPESE IN CONTO CAPITALE</b>					
<b>Cod. Bil. 03.01.2 Polizia locale e amministrativa</b>					
U	23101	511	2023	INTERVENTI DI MANUTENZIONE STRAORDINARIA PRESSO LA CASERMA CARABINIERI	9.760,00
U	23180	545	2023	ACQUISTO ATTREZZATURE INFORMATICHE POLIZIA MUNICIPALE	1.610,40
U	23180	547	2023	ACQUISTO ATTREZZATURE - POLIZIA MUNICIPALE	1.586,00
<b>Totale Cod. Bil. 03.01.2 Anno 2023</b>					<b>12.956,40</b>
<b>Totale 03.01.2</b>					<b>12.956,40</b>
<b>Totale 03.01.0</b>					<b>33.596,04</b>
<b>Totale Missione 3</b>					<b>33.596,04</b>
<b>Missione 4 Istruzione e diritto allo studio</b>					
<b>Programma 1 Istruzione prescolastica</b>					
<b>TITOLO 1 SPESE CORRENTI</b>					
<b>Cod. Bil. 04.01.1 Istruzione prescolastica</b>					
U	4137	241	2023	MANUTENZIONE IMMOBILI COMUNALI - istruzione prescolastica	17.302,55
U	4138	261	2023	TELEFONIA FISSA - istruzione prescolastica	88,72
U	4138	262	2023	ENERGIA ELETTRICA - istruzione prescolastica	1.585,58
U	4138	263	2023	ACQUA - istruzione prescolastica	1.124,48
U	4138	265	2023	GESTIONE CALORE - istruzione prescolastica	13.806,54
U	4162	397	2023	CONTRIBUTO A ISTITUTI SCOLASTICI PER LA GESTIONE - istruzione prescolastica	111.387,20
<b>Totale Cod. Bil. 04.01.1 Anno 2023</b>					<b>145.295,07</b>
<b>Totale 04.01.1</b>					<b>145.295,07</b>
<b>TITOLO 2 SPESE IN CONTO CAPITALE</b>					
<b>Cod. Bil. 04.01.2 Istruzione prescolastica</b>					
U	24132	512	2022	PNRR M4.C1.1.1 - CUP E44E22000170006 - MANUTENZIONE STRAORDINARIA SCUOLA MATERNA LORENZINI	141.644,88
<b>Cod. Bil. 04.01.2 Istruzione prescolastica</b>					
U	24132	511	2023	MANUTENZIONE STRAORDINARIA SCUOLA MATERNA LORENZINI - integrazione fondi di bilancio	9.989,55



E/U	Capitolo	Art.	Anno	Descrizione	Da Riportare
<b>Totale 04.01.2</b>					151.634,43
<b>Totale 04.01.0</b>					296.929,50
<b>Programma 2</b>					
<b>Altri ordini di istruzione non universitaria</b>					
<b>Titolo 1</b>					
<b>SPESE CORRENTI</b>					
<b>Cod. Bil. 04.02.1</b>					
<b>Altri ordini di istruzione non universitaria</b>					
U	4237	241	2022	MANUTENZIONE IMMOBILI COMUNALI - altri ordini di istruzione non universitaria	100,00
<b>Cod. Bil. 04.02.1</b>					
<b>Altri ordini di istruzione non universitaria</b>					
U	4231	100	2023	PRESTAZIONI GENERALI INERENTI IL SERVIZIO - servizi ausiliari all'istruzione	500,00
U	4237	241	2023	MANUTENZIONE IMMOBILI COMUNALI - altri ordini di istruzione non universitaria	22.368,84
U	4238	261	2023	TELEFONIA FISSA - altri ordini di istruzione non universitaria	79,49
U	4238	262	2023	ENERGIA ELETTRICA - altri ordini di istruzione non universitaria	6.562,35
U	4238	263	2023	ACQUA - altri ordini di istruzione non universitaria	1.621,45
U	4238	265	2023	GESTIONE CALORE - altri ordini di istruzione non universitaria	11.309,98
U	4262	399	2023	FORNITURA LIBRI DI TESTO - altri ordini di istruzione non universitaria	2.326,33
U	4337	241	2023	MANUTENZIONE IMMOBILI COMUNALI - altri ordini di istruzione non universitaria	12.180,41
U	4338	262	2023	ENERGIA ELETTRICA - altri ordini di istruzione non universitaria	1.946,31
U	4338	263	2023	ACQUA - altri ordini di istruzione non universitaria	1.081,79
U	4338	265	2023	GESTIONE CALORE - altri ordini di istruzione non universitaria	34,44
<b>Totale Cod. Bil. 04.02.1 Anno 2023</b>					<b>60.011,39</b>
<b>Totale 04.02.1</b>					<b>60.111,39</b>
<b>Titolo 2</b>					
<b>SPESE IN CONTO CAPITALE</b>					
<b>Cod. Bil. 04.02.2</b>					
<b>Altri ordini di istruzione non universitaria</b>					
U	24234	512	2022	PNRR M4.C1.1.1 - CUP E44E22000180006 - MANUTENZIONE STRAORDINARIA SCUOLA ELEMENTARE E MATERNA BUONARROTI	12.273,21
<b>Cod. Bil. 04.02.2</b>					
<b>Altri ordini di istruzione non universitaria</b>					
U	24233	511	2023	INSTALLAZIONE SISTEMI DI ACCUMULO PRESSO LE SCUOLE PRIMARIE CERIOLI, DONIZETTI E RODARI	31.500,73
U	24234	512	2023	PNRR M4.C1.1.1 - CUP E44E22000180006 - MANUTENZIONE STRAORDINARIA SCUOLA ELEMENTARE E MATERNA BUONARROTI	760.328,10
U	24236	510	2023	MANUTENZIONE STRAORDINARIA SCUOLA ELEMENTARE RODARI - integrazione fondi di bilancio	58.047,95
U	24236	511	2023	PNRR M2.C4.2.2 - CUP E47B20001630004 - MANUTENZIONE STRAORDINARIA SCUOLA ELEMENTARE RODARI	85.791,27
U	24317	510	2023	REALIZZAZIONE AUDITORIUM SCUOLA MEDIA MORO	92.776,83
U	24318	511	2023	POLO SCOLASTICO lotto 1 - stralcio 2 + lotto 2 - INTEGRAZIONE FINANZIAMENTO FONDI ENTE	5.967,31
U	24318	512	2023	PNRR M5.C2.2.1 - CUP E48I21000140004 - POLO SCOLASTICO lotto 1 - stralcio 2 + lotto 2	880,00
<b>Totale Cod. Bil. 04.02.2 Anno 2023</b>					<b>1.035.292,19</b>

E/U	Capitolo	Art.	Anno	Descrizione	Da Riportare
<b>Totale 04.02.2</b>					<b>1.047.565,40</b>
<b>Totale 04.02.0</b>					<b>1.107.676,79</b>
<b>Programma 6 Servizi ausiliari all'istruzione</b>					
<b>Titolo 1 SPESE CORRENTI</b>					
<b>Cod. Bil. 04.06.1 Servizi ausiliari all'istruzione</b>					
U	4523	70	2023	SPESE ECONOMICHE - ACQUISTO DI BENI - servizi ausiliari all'istruzione	59,20
U	4531	100	2023	PRESTAZIONI GENERALI INERENTI IL SERVIZIO - servizi ausiliari all'istruzione	18.000,00
U	4531	101	2023	PULIZIA LOCALI - servizi ausiliari all'istruzione	1.464,00
U	4531	102	2023	REFEZIONE SCOLASTICA - servizi ausiliari all'istruzione	50.518,17
U	4531	107	2023	TRASPORTO SCOLASTICO servizi rilevanti ai fini IVA - servizi ausiliari all'istruzione	6.370,85
U	4531	108	2023	TRASPORTO SCOLASTICO - servizi ausiliari all'istruzione	18.732,77
U	4531	112	2023	ASSISTENZA ALUNNI - servizi ausiliari all'istruzione	154.972,30
U	4531	117	2023	ASSISTENZA ENTRATA/USCITA ALUNNI - servizi ausiliari all'istruzione	2.335,67
U	4533	169	2023	PRESTAZIONI VARIE INERENTI IL SERVIZIO- servizi ausiliari all'istruzione	738,10
U	4557	342	2023	TRASFERIMENTI A PRIVATI - istruzione	2.538,20
U	4562	400	2023	ASSEGNI DI STUDIO - servizi ausiliari all'istruzione	6.300,00
<b>Totale Cod. Bil. 04.06.1 Anno 2023</b>					<b>262.029,26</b>
<b>Totale 04.06.1</b>					<b>262.029,26</b>
<b>Totale 04.06.0</b>					<b>262.029,26</b>
<b>Totale Missione 4</b>					<b>1.666.635,55</b>
<b>Missione 5 Tutela e valorizzazione dei beni e attività culturali</b>					
<b>Programma 2 Attività culturali e interventi diversi nel settore culturale</b>					
<b>Titolo 1 SPESE CORRENTI</b>					
<b>Cod. Bil. 05.02.1 Attività culturali e interventi diversi nel settore culturale</b>					
U	5121	52	2019	LIBRI BIBLIOTECA E DOCUMENTI DIVERSI - attività culturali e interventi diversi nel settore culturale	175,08
<b>Cod. Bil. 05.02.1 Attività culturali e interventi diversi nel settore culturale</b>					
U	5133	164	2020	PRESTAZIONI DI SERVIZI SPECIFICI PER SISTEMA BIBLIOTECA - attività culturali e interventi diversi nel settore culturale	3.799,35
<b>Cod. Bil. 05.02.1 Attività culturali e interventi diversi nel settore culturale</b>					
U	5112	21	2023	INDENNITA' E RIMBORSO SPESE PER MISSIONI SISTEMA BIBLIOTECARIO - attività culturali e interventi diversi nel settore culturale	382,11
U	5120	40	2023	ATTREZZATURE MOBILI D'UFFICIO DI MODICO VALORE - attività culturali e interventi diversi nel settore culturale	4.618,92
U	5121	52	2023	LIBRI BIBLIOTECA E DOCUMENTI DIVERSI - attività culturali e interventi diversi nel settore culturale	6.417,16
U	5121	55	2023	ACQUISTO QUOTIDIANI E PERIODICI PER EMEROTECA - attività culturali e interventi diversi nel settore culturale	120,80
U	5121	59	2023	ACQUISTO BENI PER SISTEMA BIBLIOTECARIO - attività culturali e interventi diversi nel settore culturale	605,00

E/U	Capitolo	Art.	Anno	Descrizione	Da Riportare
U	5131	101	2023	PULIZIA LOCALI - attività culturali e interventi diversi nel settore culturale	2.291,26
U	5133	162	2023	PRESTAZIONI DI SERVIZI SPECIFICI PER RETE BIBLIOTECARIA BERGAMASCA - SISTEMA BIBLIOTECARIO - attività culturali e interventi diversi nel settore culturale	42.506,73
U	5133	164	2023	PRESTAZIONI DI SERVIZI SPECIFICI PER SISTEMA BIBLIOTECA - attività culturali e interventi diversi nel settore culturale	13.593,98
U	5133	169	2023	PRESTAZIONI VARIE INERENTI IL SERVIZIO- attività culturali e interventi diversi nel settore culturale	3.993,12
U	5137	239	2023	MANUTENZIONE SEDE UFFICI COMUNALI - attività culturali e interventi diversi nel settore culturale	3.108,31
U	5138	262	2023	ENERGIA ELETTRICA - attività culturali e interventi diversi nel settore culturale	1.103,16
U	5138	263	2023	ACQUA - attività culturali e interventi diversi nel settore culturale	123,63
U	5138	265	2023	GESTIONE CALORE - attività culturali e interventi diversi nel settore culturale	2.853,54
U	5140	289	2023	NOLEGGI IMPIANTI ED ATTREZZATURE DIVERSE - attività culturali e interventi diversi nel settore culturale	412,61
U	5152	320	2023	TRASFERIMENTI AI COMUNI PER SISTEMA BIBLIOTECARIO - attività culturali e interventi diversi nel settore culturale	71.703,04
U	5231	125	2023	CANONI GESTIONE CINETEATRO GAVAZZENI E TENSOSTRUTTURA - CULTURA	30.500,00
U	5233	180	2023	SPESE PER ATTIVITA' CULTURALI - attività culturali e interventi diversi nel settore culturale	15.961,40
U	5237	241	2023	MANUTENZIONE IMMOBILI COMUNALI (TENSOSTRUTTURA) - attività culturali e interventi diversi nel settore culturale	800,00
U	5261	380	2023	ASSOCIAZIONI E COMITATI PER INIZIATIVE CULTURALI E RICREATIVE - attività culturali e interventi diversi nel settore culturale	7.500,00
<b>Totale Cod. Bil. 05.02.1 Anno 2023</b>					<b>208.594,77</b>
<b>Totale 05.02.1</b>					<b>212.569,20</b>
<b>TITOLO 2 SPESE IN CONTO CAPITALE</b>					
<b>Cod. Bil. 05.02.2 Attività culturali e interventi diversi nel settore culturale</b>					
U	25180	544	2023	ACQUISTO ATTREZZATURE INFORMATICHE - BIBLIOTECA - rete bibliotecaria	39.576,01
<b>Totale 05.02.2</b>					<b>39.576,01</b>
<b>Totale 05.02.0</b>					<b>252.145,21</b>
<b>Totale Missione 5</b>					<b>252.145,21</b>
<b>Missione 6 Politiche giovanili, sport e tempo libero</b>					
<b>Programma 1 Sport e tempo libero</b>					
<b>TITOLO 1 SPESE CORRENTI</b>					
<b>Cod. Bil. 06.01.1 Sport e tempo libero</b>					
U	6237	241	2018	MANUTENZIONE IMMOBILI COMUNALI - sport e tempo libero	888,16
<b>Cod. Bil. 06.01.1 Sport e tempo libero</b>					
U	6238	265	2019	RISCALDAMENTO - sport e tempo libero	38,58
<b>Cod. Bil. 06.01.1 Sport e tempo libero</b>					
U	6237	241	2022	MANUTENZIONE IMMOBILI COMUNALI - sport e tempo libero	47,75
<b>Cod. Bil. 06.01.1 Sport e tempo libero</b>					
U	6237	241	2023	MANUTENZIONE IMMOBILI COMUNALI - sport e tempo libero	8.009,21

E/U	Capitolo	Art.	Anno	Descrizione	Da Riportare
U	6238	261	2023	TELEFONIA FISSA - sport e tempo libero	559,74
U	6238	262	2023	ENERGIA ELETTRICA - sport e tempo libero	3.110,88
U	6238	263	2023	ACQUA - sport e tempo libero	7.168,62
U	6238	265	2023	RISCALDAMENTO - sport e tempo libero	4.518,40
U	6331	100	2023	PRESTAZIONI GENERALI INERENTI IL SERVIZIO - sport	880,00
U	6331	101	2023	PULIZIA LOCALI - sport e tempo libero	6.326,90
U	6333	170	2023	SPESE PER ATTIVITA' SPORTIVE E RICREATIVE - sport e tempo libero	21.092,59
<b>Totale Cod. Bil. 06.01.1 Anno 2023</b>					<b>51.666,34</b>
<b>Totale 06.01.1</b>					<b>52.640,83</b>
<b>TITOLO 2 SPESE IN CONTO CAPITALE</b>					
<b>Cod. Bil. 06.01.2 Sport e tempo libero</b>					
U	26230	510	2019	RISTRUTTURAZIONE CENTRO SPORTIVO VIA CANETTA E VIA MONTI	14.319,67
<b>Cod. Bil. 06.01.2 Sport e tempo libero</b>					
U	26180	511	2021	PATERNARIATO PUBBLICO PER ADEGUAMENTO IMPIANTO PISCINA - INCARICHI DL COLLAUDO....	5.879,56
U	26231	511	2021	MANUTENZIONE STRAORDINARIA CAMPO AURORA CORSO ROMA	2.419,88
<b>Totale Cod. Bil. 06.01.2 Anno 2021</b>					<b>8.299,44</b>
<b>Cod. Bil. 06.01.2 Sport e tempo libero</b>					
U	26288	585	2022	CONTRIBUTO CONTO CAPITALE PER PISCINA COMUNALE - sport e tempo libero	162.992,00
<b>Cod. Bil. 06.01.2 Sport e tempo libero</b>					
U	26228	511	2023	MANUTENZIONE STRAORDINARIA CENTRO SPORTIVO COMONTE	917,00
U	26288	585	2023	CONTRIBUTO CONTO CAPITALE PER PISCINA COMUNALE - sport e tempo libero	97.840,00
<b>Totale Cod. Bil. 06.01.2 Anno 2023</b>					<b>98.757,00</b>
<b>Totale 06.01.2</b>					<b>284.368,11</b>
<b>Totale 06.01.0</b>					<b>337.008,94</b>
<b>Totale Missione 6</b>					<b>337.008,94</b>
<b>Missione 8 Assetto del territorio ed edilizia abitativa</b>					
<b>Programma 1 Urbanistica e assetto del territorio</b>					
<b>TITOLO 1 SPESE CORRENTI</b>					
<b>Cod. Bil. 08.01.1 Urbanistica e assetto del territorio</b>					
U	9135	197	2022	INCARICHI TECNICI - urbanistica e assetto del territorio	3.172,00
<b>Cod. Bil. 08.01.1 Urbanistica e assetto del territorio</b>					
U	9133	169	2023	PRESTAZIONI VARIE INERENTI IL SERVIZIO - urbanistica e assetto del territorio	5.709,60
U	9134	192	2023	ALTRE PUBBLICAZIONI - urbanistica e assetto del territorio	366,00

E/U	Capitolo	Art.	Anno	Descrizione	Da Riportare
U	9135	197	2023	INCARICHI TECNICI - urbanistica e assetto del territorio	2.618,00
U	9136	222	2023	DIGITALIZZAZIONE PRATICHE EDILIZIE- urbanistica e Assetto del territorio	15.359,80
U	9140	289	2023	NOLEGGI IMPIANTI ED ATTREZZATURE DIVERSE - urbanistica e assetto del territorio	370,68
<b>Totale Cod. Bil. 08.01.1 Anno 2023</b>					<b>24.424,08</b>
<b>Totale 08.01.1</b>					<b>27.596,08</b>
<b>Totale 08.01.0</b>					<b>27.596,08</b>
<b>Totale Missione 8</b>					<b>27.596,08</b>
<b>Missione 9 Sviluppo sostenibile e tutela del territorio e dell'ambiente</b>					
<b>Programma 2 Tutela, valorizzazione e recupero ambientale</b>					
<b>Titolo 1 SPESE CORRENTI</b>					
<b>Cod. Bil. 09.02.1 Tutela, valorizzazione e recupero ambientale</b>					
U	9633	168	2023	SERVIZI DI DERATIZZAZIONE, DISINFESTAZIONE, LOTTA AL RANDAGISMO E TUTELA ANIMALI - tutela, valorizzazione e recupero ambientale	8.898,68
U	9633	169	2023	PRESTAZIONI VARIE INERENTI IL SERVIZIO - tutela, valorizzazione e recupero ambientale	13.474,66
U	9633	176	2023	SEMINARI E CORSI DI AGGIORNAMENTO PER IL PERSONALE - tutela, valorizzazione e recupero ambientale	180,00
U	9635	197	2023	INCARICHI TECNICI - ambiente	9.499,99
U	9636	231	2023	MANUTENZIONE GIOCHI E ARREDO PARCHI - tutela, valorizzazione e recupero ambientale	6.500,00
U	9638	262	2023	ENERGIA ELETTRICA - tutela, valorizzazione e recupero ambientale	710,51
U	9638	263	2023	ACQUA - tutela, valorizzazione e recupero ambientale	902,49
U	9661	384	2023	ALTRI CONTRIBUTI AD ASSOCIAZIONI ED ORGANIZZAZIONI DIVERSE- tutela, valorizzazione e recupero ambientale	8.000,00
<b>Totale Cod. Bil. 09.02.1 Anno 2023</b>					<b>48.166,33</b>
<b>Totale 09.02.1</b>					<b>48.166,33</b>
<b>Totale 09.02.0</b>					<b>48.166,33</b>
<b>Programma 3 Rifiuti</b>					
<b>Titolo 1 SPESE CORRENTI</b>					
<b>Cod. Bil. 09.03.1 Rifiuti</b>					
U	9531	102	2021	APPALTO SERVIZIO INTEGRATO RIFIUTI - rifiuti	11.900,42
<b>Cod. Bil. 09.03.1 Rifiuti</b>					<b>12.036,64</b>
U	9531	102	2022	APPALTO SERVIZIO INTEGRATO RIFIUTI - rifiuti	
<b>Cod. Bil. 09.03.1 Rifiuti</b>					
U	9531	100	2023	PRESTAZIONI GENERALI INERENTI IL SERVIZIO - rifiuti	73,20
U	9531	102	2023	APPALTO SERVIZIO INTEGRATO RIFIUTI - rifiuti	268.178,26
U	9531	103	2023	APPALTO SERVIZIO INTEGRATO RIFIUTI PER SERVIZI RILEVANTI IVA - rifiuti	53.623,85
U	9537	241	2023	MANUTENZIONE IMMOBILI COMUNALI - RIFIUTI	324,00

E/U	Capitolo	Art.	Anno	Descrizione	Da Riportare
U	9538	263	2023	ACQUA- rifiuti	25,65
<b>Totale Cod. Bil. 09.03.1 Anno 2023</b>					<b>322.224,96</b>
<b>Totale 09.03.1</b>					<b>346.162,02</b>
<b>Totale 09.03.0</b>					<b>346.162,02</b>
<b>Programma 5 Aree protette, parchi naturali, protezione naturalistica e forestazione</b>					
<b>TITOLO 2 SPESE IN CONTO CAPITALE</b>					
<b>Cod. Bil. 09.05.2 Aree protette, parchi naturali, protezione naturalistica e forestazione</b>					
U	29689	585	2021	CONTRIBUTO AL PARCO DEL SERIO PER REALIZZAZIONE PISTA CICLABILE	20.000,00
<b>Totale 09.05.2</b>					<b>20.000,00</b>
<b>Totale 09.05.0</b>					<b>20.000,00</b>
<b>Programma 8 Qualità dell'aria e riduzione dell'inquinamento</b>					
<b>TITOLO 2 SPESE IN CONTO CAPITALE</b>					
<b>Cod. Bil. 09.08.2 Qualità dell'aria e riduzione dell'inquinamento</b>					
U	29630	511	2023	REALIZZAZIONE NUOVO PARCO URBANO ADIACENTE ALLA BIBLIOTECA	3.966,93
<b>Totale 09.08.2</b>					<b>3.966,93</b>
<b>Totale 09.08.0</b>					<b>3.966,93</b>
<b>Totale Missione 9</b>					<b>418.295,28</b>
<b>Missione 10 Trasporti e diritto alla mobilità</b>					
<b>Programma 2 Trasporto pubblico locale</b>					
<b>TITOLO 1 SPESE CORRENTI</b>					
<b>Cod. Bil. 10.02.1 Trasporto pubblico locale</b>					
U	8355	330	2023	TRASFERIMENTI AD AZIENDE DI PUBBLICI SERVIZI - trasporto pubblico locale	1.377,20
<b>Totale 10.02.1</b>					<b>1.377,20</b>
<b>Totale 10.02.0</b>					<b>1.377,20</b>
<b>Programma 5 Viabilità e infrastrutture stradali</b>					
<b>TITOLO 1 SPESE CORRENTI</b>					
<b>Cod. Bil. 10.05.1 Viabilità e infrastrutture stradali</b>					
U	8138	262	2022	ENERGIA ELETTRICA - viabilità e infrastrutture stradali	298,61
U	8237	255	2022	MANUTENZIONE ILLUMINAZIONE PUBBLICA-ONERI - viabilità e infrastrutture stradali	561,52
<b>Totale Cod. Bil. 10.05.1 Anno 2022</b>					<b>860,13</b>
<b>Cod. Bil. 10.05.1 Viabilità e infrastrutture stradali</b>					
U	8131	124	2023	TRACCIATURA SEGNALETICA ORIZZONTALE - viabilità e infrastrutture stradali	21.280,94
U	8136	225	2023	MANUTENZIONE SEGNALETICA STRADALE - viabilità e infrastrutture stradali	2.253,52

E/U	Capitolo	Art.	Anno	Descrizione	Da Riportare
U	8137	253	2023	MANUTENZIONE STRADE COMUNALI - viabilità e infrastrutture stradali	11.988,50
U	8138	262	2023	ENERGIA ELETTRICA - viabilità e infrastrutture stradali	958,76
U	8140	289	2023	NOLEGGI IMPIANTI ED ATTREZZATURE DIVERSE - viabilità e infrastrutture stradali	279,23
U	8237	255	2023	MANUTENZIONE ILLUMINAZIONE PUBBLICA-ONERI - viabilità e infrastrutture stradali	28.126,80
U	8238	262	2023	ENERGIA ELETTRICA - viabilità e infrastrutture stradali	33.934,09
<b>Totale Cod. Bil. 10.05.1 Anno 2023</b>					<b>98.821,84</b>
<b>Totale 10.05.1</b>					<b>99.681,97</b>
<b>TITOLO 2 SPESE IN CONTO CAPITALE</b>					
<b>Cod. Bil. 10.05.2 Viabilità e infrastrutture stradali</b>					
U	28147	510	2019	BARRIERE STRADALI	18.715,11
<b>Cod. Bil. 10.05.2 Viabilità e infrastrutture stradali</b>					
U	28147	510	2022	BARRIERE STRADALI	105.619,20
U	28148	510	2022	MANUTENZIONE STRAORDINARIA STRADE E PARCHEGGI	3.759,17
U	28155	510	2022	Realizzazione nuova rotonda di via Paderno ed adeguamento ingresso ospedale Bolognini	41.694,68
U	28235	512	2022	PNRR M2.C4.2.2 - CUP E44H22000280005 - EFFICIENTAMENTO ENERGETICO PUBBLICA ILLUMINAZIONE INTERVENTO 7	2.982,00
U	28288	586	2022	TRASFERIMENTO AL COMUNE DI BRUSAPORTO PER LAVORI PRESSO IMPIANTO SEMAFORICO VIA PASTRENGO	12.000,00
<b>Totale Cod. Bil. 10.05.2 Anno 2022</b>					<b>166.055,05</b>
<b>Cod. Bil. 10.05.2 Viabilità e infrastrutture stradali</b>					
U	28148	510	2023	MANUTENZIONE STRAORDINARIA STRADE E PARCHEGGI	30.250,00
U	28157	510	2023	RIQUALIFICAZIONE STRADE DM 8/1/2022	6.302,97
U	28158	510	2023	SISTEMAZIONE PIAZZA ALEBARDI	83.500,00
U	28235	512	2023	PNRR M2.C4.2.2 - CUP E44H22000280005 - EFFICIENTAMENTO ENERGETICO PUBBLICA ILLUMINAZIONE INTERVENTO 7	27.194,18
U	28236	510	2023	EFFICIENTAMENTO ENERGETICO PUBBLICA ILLUMINAZIONE INTEGRAZIONE INTERVENTO 7	48.859,50
U	28237	511	2023	MANUTENZIONE STRAORDINARIA PUBBLICA ILLUMINAZIONE - integrazione finanziamento con fondi di bilancio	107.610,15
U	28237	512	2023	PNRR M2.C4.2.2 - CUP E42C23000170006 - EFFICIENTAMENTO ENERGETICO PUBBLICA ILLUMINAZIONE INT. 8	64.965,00
<b>Totale Cod. Bil. 10.05.2 Anno 2023</b>					<b>368.681,80</b>
<b>Totale 10.05.2</b>					<b>553.451,96</b>
<b>Totale 10.05.0</b>					<b>653.133,93</b>
<b>Totale Missione 10</b>					<b>654.511,13</b>
<b>Missione 11 Soccorso civile</b>					
<b>Programma 1 Sistema di protezione civile</b>					
<b>TITOLO 1 SPESE CORRENTI</b>					
<b>Cod. Bil. 11.01.1 Sistema di protezione civile</b>					

E/U	Capitolo	Art.	Anno	Descrizione	Da Riportare
U	9321	58	2023	ACQUISTO DI BENI PER EROGAZIONE SERVIZI - sistema di protezione civile	1.940,94
U	9331	100	2023	PRESTAZIONI GENERALI INERENTI IL SERVIZIO - sistema di protezione civile	6.100,00
U	9331	101	2023	PULIZIA LOCALI - sistema di protezione civile	82,61
U	9331	110	2023	RIMOZIONE NEVE DALLE STRADE - sistema di protezione civile	29.135,98
U	9333	169	2023	PRESTAZIONI VARIE INERENTI IL SERVIZIO - sistema di protezione civile	671,00
<b>Totale Cod. Bil. 11.01.1 Anno 2023</b>					<b>37.930,53</b>
<b>Totale 11.01.1</b>					<b>37.930,53</b>
<b>Totale 11.01.0</b>					<b>37.930,53</b>
<b>Totale Missione 11</b>					<b>37.930,53</b>
<b>Missione 12 Diritti sociali, politiche sociali e famiglia</b>					
<b>Programma 1 Interventi per l'infanzia e i minori e per asili nido</b>					
<b>Titolo 1 SPESE CORRENTI</b>					
<b>Cod. Bil. 12.01.1 Interventi per l'infanzia e i minori e per asili nido</b>					
U	10131	114	2023	RICOVERO DI MINORI IN ISTITUTO - interventi per l'infanzia e i minori e per asili nido	14.950,67
U	10131	116	2023	ASSISTENZA DOMICILIARE - interventi per l'infanzia e i minori e per asili nido	4.618,24
U	10131	130	2023	SERVIZIO ASSISTENZA GIOVANI E MINORI - interventi per l'infanzia e i minori e per asili nido	2.177,88
U	10131	132	2023	ASSISTENZA EDUCATIVA - interventi per l'infanzia e i minori e per asili nido	1.123,34
U	10133	165	2023	INTERVENTI PER LA PRIMA INFANZIA IN PROGETTI DELL'AMBITO - interventi per l'infanzia e i minori e per asili nido	6.834,00
U	10138	262	2023	ENERGIA ELETTRICA - interventi per l'infanzia e i minori e per asili nido	100,61
U	10138	263	2023	ACQUA - interventi per l'infanzia e i minori e per asili nido	11,22
U	10138	265	2023	GESTIONE CALORE - interventi per l'infanzia e i minori e per asili nido	1.695,78
U	10160	370	2023	CONTRIBUTI E SUSSIDI - interventi per l'infanzia e i minori e per asili nido	11.804,00
U	10161	383	2023	TRASFERIMENTI A PRIVATI PER NIDI GRATIS - programmazione e governo della rete dei servizi socio-sanitari e sociali	6.712,95
U	10161	384	2023	CONTRIBUTI AD ASSOCIAZIONI ED ORGANIZZAZIONI DIVERSE - CONTRIBUTI ORGANIZZAZIONE CRE - interventi per minori	26.685,08
U	10161	386	2023	TRASFERIMENTI A PRIVATI PARTNER DI PROGETTI - servizi per l'infanzia e i minori	18.960,00
<b>Totale Cod. Bil. 12.01.1 Anno 2023</b>					<b>95.673,77</b>
<b>Totale 12.01.1</b>					<b>95.673,77</b>
<b>Totale 12.01.0</b>					<b>95.673,77</b>
<b>Programma 2 Interventi per la disabilità</b>					
<b>Titolo 1 SPESE CORRENTI</b>					
<b>Cod. Bil. 12.02.1 Interventi per la disabilità</b>					
U	10260	365	2022	EROGAZIONE CONTRIBUTI PER PAGAMENTO RETTE DI RICOVERO E FREQUENZA CDD/CSE- interventi per disabilità	1.950,75
<b>Cod. Bil. 12.02.1 Interventi per la disabilità</b>					



E/U	Capitolo	Art.	Anno	Descrizione	Da Riportare	
U	10231	101	2023	PULIZIA LOCALI - interventi per la disabilità	96,22	
U	10231	127	2023	SERVIZIO ASSISTENZA PORTATORI DI HANDICAP - interventi per la disabilità	12.739,08	
U	10231	129	2023	SPESE DI FREQUENZA CENTRI SOCIO-EDUCATIVI - interventi per la disabilità	5.040,94	
U	10238	261	2023	TELEFONIA FISSA - interventi per la disabilità	88,72	
U	10238	262	2023	ENERGIA ELETTRICA - interventi per la disabilità	48,86	
U	10238	263	2023	ACQUA - interventi per la disabilità	66,15	
U	10238	265	2023	GESTIONE CALORE - interventi per la disabilità	311,05	
U	10260	365	2023	EROGAZIONE CONTRIBUTI PER PAGAMENTO RETTE DI RICOVERO E FREQUENZA CDD/CSE- interventi per disabilità	122.656,23	
<b>Totale Cod. Bil. 12.02.1 Anno 2023</b>					<b>141.047,25</b>	
<b>Totale 12.02.1</b>					<b>142.998,00</b>	
<b>Totale 12.02.0</b>					<b>142.998,00</b>	
<b>Programma 3</b>						
<b>Interventi per gli anziani</b>						
<b>TITOLO 1</b>						
<b>SPESE CORRENTI</b>						
<b>Interventi per gli anziani</b>						
Cod. Bil.	12.03.1					
U	10331	116	2023	ASSISTENZA DOMICILIARE ANZIANI - interventi per gli anziani	12.723,59	
U	10333	169	2023	PRESTAZIONI PER ATTIVITA' INERENTI AL SERVIZIO- interventi per gli anziani	1.862,30	
U	10338	262	2023	ENERGIA ELETTRICA - interventi per gli anziani	570,10	
U	10338	263	2023	ACQUA - interventi per gli anziani	18,76	
U	10338	265	2023	GESTIONE CALORE - interventi per gli anziani	227,89	
U	10360	365	2023	EROGAZIONE CONTRIBUTI PER PAGAMENTO RETTE DI RICOVERO - interventi per gli anziani	910,93	
<b>Totale Cod. Bil. 12.03.1 Anno 2023</b>					<b>16.313,57</b>	
<b>Totale 12.03.1</b>					<b>16.313,57</b>	
<b>Totale 12.03.0</b>					<b>16.313,57</b>	
<b>Programma 7</b>						
<b>Programmazione e governo della rete dei servizi socio-sanitari e sociali</b>						
<b>TITOLO 1</b>						
<b>SPESE CORRENTI</b>						
<b>Programmazione e governo della rete dei servizi socio-sanitari e sociali</b>						
Cod. Bil.	12.07.1					
U	10433	163	2021	INTERVENTI SOCIALI VARI SULLA LEGGE 328/2000- programmazione e governo della rete dei servizi socio-sanitari e sociali	2.612,25	
<b>Cod. Bil. 12.07.1</b>					<b>10.000,00</b>	
U	10461	384	2022	ALTRI CONTRIBUTI AD ASSOCIAZIONI ED ORGANIZZAZIONI DIVERSE - programmazione e governo della rete dei servizi socio-sanitari e sociali		
<b>Cod. Bil. 12.07.1</b>					<b>91,90</b>	
U	10412	11	2023	INDENNITA' E RIMBORSO SPESE PER MISSIONI - programmazione e governo della rete dei servizi socio-sanitari e sociali		
U	10421	49	2023	CARBURANTE AUTOMEZZI - programmazione e governo della rete dei servizi socio-sanitari e sociali	13,70	
U	10433	163	2023	INTERVENTI SOCIALI VARI SULLA LEGGE 328/2000- programmazione e governo della rete dei servizi socio-sanitari e sociali	98.502,18	

E/U	Capitolo	Art.	Anno	Descrizione	Da Riportare
U	10433	176	2023	SEMINARI E CORSI DI AGGIORNAMENTO PER IL PERSONALE - programmazione e governo della rete dei servizi sociosanitari e sociali	2.290,00
U	10438	262	2023	ENERGIA ELETTRICA - programmazione e governo della rete dei servizi sociosanitari e sociali	70,20
U	10438	263	2023	ACQUA - programmazione e governo della rete dei servizi sociosanitari e sociali	9,09
U	10438	265	2023	GESTIONE CALORE - programmazione e governo della rete dei servizi sociosanitari e sociali	68,53
U	10440	289	2023	NOLEGGI IMPIANTI ED ATTREZZATURE DIVERSE - sociali	1.334,24
U	10440	290	2023	NOLEGGI IMPIANTI ED ATTREZZATURE DIVERSE - ambito	300,00
U	10452	316	2023	TRASFERIMENTI AI COMUNI IN ATTUAZIONE DI PROGETTI DI AMBITO - programmazione e governo della rete dei servizi sociosanitari e sociali	25.000,00
U	10452	319	2023	TRASFERIMENTI AI COMUNI PER SERVIZI ASSOCIATI - programmazione e governo della rete dei servizi sociosanitari e sociali	1.974,36
U	10460	373	2023	CONTRIBUTI VARI SULLA L. 328/2000 - programmazione e governo della rete dei servizi sociosanitari e sociali	118.534,77
U	10461	382	2023	TRASFERIMENTI E CONTRIBUTI A PRIVATI PER ATTIVITA' INERENTI IL SERVIZIO - programmazione e governo della rete dei servizi sociosanitari e sociali	167.459,96
U	10461	383	2023	TRASFERIMENTI E CONTRIBUTI A PRIVATI PER ATTIVITA' INERENTI IL SERVIZIO - FONDO SVILUPPO SERVIZI SOCIALI RISORSE AGGIUNTIVE FSC L. 232/2016 art. 1 co 449 - programmazione e governo della rete dei servizi sociosanitari e sociali	76.167,85
U	10461	384	2023	ALTRI CONTRIBUTI AD ASSOCIAZIONI ED ORGANIZZAZIONI DIVERSE - programmazione e governo della rete dei servizi sociosanitari e sociali	3.500,00
U	10461	387	2023	TRASFERIMENTI A PRIVATI PARTNER di PROGETTI D'AMBITO - programmazione e governo della rete dei servizi sociosanitari e sociali	89.738,00
<b>Totale Cod. Bil. 12.07.1 Anno 2023</b>					
<b>Totale 12.07.1</b>					<b>585.054,78</b>
<b>Totale 12.07.0</b>					<b>597.667,03</b>
<b>Totale 12.07.0</b>					<b>597.667,03</b>
<b>Programma 9 Servizio necroscopico e cimiteriale</b>					
<b>Titolo 1 SPESE CORRENTI</b>					
<b>Cod. Bil. 12.09.1 Servizio necroscopico e cimiteriale</b>					
U	10531	123	2021	GESTIONE CIMITERO - servizio necroscopico e cimiteriale	163,24
<b>Cod. Bil. 12.09.1 Servizio necroscopico e cimiteriale</b>					
U	10531	123	2022	GESTIONE CIMITERO - servizio necroscopico e cimiteriale	326,48
<b>Cod. Bil. 12.09.1 Servizio necroscopico e cimiteriale</b>					
U	10531	123	2023	GESTIONE CIMITERO - servizio necroscopico e cimiteriale	5.628,49
U	10552	314	2023	CONTRIBUTO SPESE GESTIONE CIMITERO CASSINONE - servizio necroscopico e cimiteriale	1.439,97
<b>Totale Cod. Bil. 12.09.1 Anno 2023</b>					<b>7.068,46</b>
<b>Totale 12.09.1</b>					<b>7.558,18</b>
<b>Totale 12.09.0</b>					<b>7.558,18</b>
<b>Totale Missione 12</b>					<b>860.210,55</b>
<b>Missione 14 Sviluppo economico e competitività</b>					

E/U	Capitolo	Art.	Anno	Descrizione	Da Riportare
<b>Programma 2</b>					
Commercio - reti distributive - tutela dei consumatori					
<b>Titolo 1</b>					
<b>SPESE CORRENTI</b>					
<b>Cod. Bil. 14.02.1</b>					
Commercio - reti distributive - tutela dei consumatori					
U	14231	100	2023	PRESTAZIONI VARIE INERENTI IL SERVIZIO - commercio	21.551,30
U	14261	382	2023	TRASFERIMENTI E CONTRIBUTIVA PRIVATI PER ATTIVITA' RIVOLTE AL SERVIZIO - commercio	1.586,00
<b>Totale Cod. Bil. 14.02.1 Anno 2023</b>					<b>23.137,30</b>
<b>Totale 14.02.1</b>					<b>23.137,30</b>
<b>Titolo 2</b>					
<b>SPESE IN CONTO CAPITALE</b>					
<b>Cod. Bil. 14.02.2</b>					
Commercio - reti distributive - tutela dei consumatori					
U	34288	587	2023	TRASFERIMENTO ALLE IMPRESE FONDI REGIONALI BANDO DUC	35.776,76
<b>Totale 14.02.2</b>					<b>35.776,76</b>
<b>Totale 14.02.0</b>					<b>58.914,06</b>
<b>Totale Missione 14</b>					<b>58.914,06</b>
<b>Missione 99</b>					
Servizi per conto terzi					
<b>Programma 1</b>					
Servizi per conto terzi - Partite di giro					
<b>Titolo 7</b>					
<b>SPESE PER CONTO TERZI E PARTITE DI GIRO</b>					
<b>Cod. Bil. 99.01.7</b>					
Servizi per conto terzi - Partite di giro					
U	50040	0	2006	DEPOSITI CAUZIONALI	500,00
<b>Cod. Bil. 99.01.7</b>					<b>4.527,08</b>
U	50040	0	2007	DEPOSITI CAUZIONALI	
<b>Cod. Bil. 99.01.7</b>					<b>600,00</b>
U	50040	0	2008	DEPOSITI CAUZIONALI	
<b>Cod. Bil. 99.01.7</b>					<b>1.378,39</b>
U	50040	0	2009	DEPOSITI CAUZIONALI	
<b>Cod. Bil. 99.01.7</b>					<b>1.000,00</b>
U	50040	0	2011	DEPOSITI CAUZIONALI	
<b>Cod. Bil. 99.01.7</b>					<b>13.652,93</b>
U	50040	0	2012	DEPOSITI CAUZIONALI	
<b>Cod. Bil. 99.01.7</b>					<b>2.386,72</b>
U	50040	0	2013	DEPOSITI CAUZIONALI	
<b>Cod. Bil. 99.01.7</b>					<b>5.297,01</b>
U	50040	0	2014	DEPOSITI CAUZIONALI	
<b>Cod. Bil. 99.01.7</b>					
Servizi per conto terzi - Partite di giro					

E/U	Capitolo	Art.	Anno	Descrizione	Da Riportare
U	50040	0	2015	DEPOSITI CAUZIONALI	6.058,75
<b>Cod. Bil. 99.01.7</b>					
U	50040	0	2016	DEPOSITI CAUZIONALI	324,11
<b>Cod. Bil. 99.01.7</b>					
U	50040	0	2017	DEPOSITI CAUZIONALI	3.197,72
<b>Cod. Bil. 99.01.7</b>					
U	50040	0	2018	DEPOSITI CAUZIONALI	14.225,00
<b>Cod. Bil. 99.01.7</b>					
U	50040	0	2019	DEPOSITI CAUZIONALI	10.967,11
U	50050	731	2019	SPESE PER CONTO DI TERZI	3.699,07
<b>Totale Cod. Bil. 99.01.7 Anno 2019</b>					
<b>Cod. Bil. 99.01.7</b>					
U	50035	0	2020	SPESE NON ANDATE A BUON FINE	1.500,00
U	50040	0	2020	DEPOSITI CAUZIONALI	2.524,94
<b>Totale Cod. Bil. 99.01.7 Anno 2020</b>					
<b>Cod. Bil. 99.01.7</b>					
U	50040	0	2021	DEPOSITI CAUZIONALI	3.003,19
U	50050	731	2021	SPESE PER CONTO DI TERZI	1.473,55
<b>Totale Cod. Bil. 99.01.7 Anno 2021</b>					
<b>Cod. Bil. 99.01.7</b>					
U	50000	700	2022	VERSAMENTO DELLE RITENUTE PER SCSSIONE CONTABILE IVA (SPLIT PAYMENT)	122.126,89
U	50010	702	2022	VERSAMENTO RITENUTE INADEL PREVIDENZA	13.468,34
U	50010	703	2022	VERSAMENTO RITENUTE FONDO PREVIDENZA E CREDITO	2.198,51
U	50010	704	2022	VERSAMENTO RITENUTE RISCATTO CPDEL/INADEL	5.021,90
U	50020	710	2022	IRPEF PERSONALE DIPENDENTE	107.923,11
U	50020	711	2022	IRPEF LAVORO AUTONOMO	18.596,28
U	50030	721	2022	VERSAMENTO RITENUTE SINDACALI	5.123,21
U	50030	722	2022	VERSAMENTO QUOTE PER CESSIONE DEL Vø	37.597,48
U	50035	0	2022	SPESE NON ANDATE A BUON FINE	956,05
U	50040	0	2022	DEPOSITI CAUZIONALI	12.193,46
<b>Totale Cod. Bil. 99.01.7 Anno 2022</b>					
<b>Cod. Bil. 99.01.7</b>					
U	50000	700	2023	VERSAMENTO DELLE RITENUTE PER SCSSIONE CONTABILE IVA (SPLIT PAYMENT)	190.204,59

E/U	Capitolo	Art.	Anno	Descrizione	Da Riportare
U	50010	701	2023	VERSAMENTO RITENUTE CPDEL	115.806,28
U	50010	702	2023	VERSAMENTO RITENUTE INADEL PREVIDENZA	13.333,62
U	50010	703	2023	VERSAMENTO RITENUTE FONDO PREVIDENZA E CREDITO	2.115,76
U	50010	704	2023	VERSAMENTO RITENUTE RISCATTO CPDEL/INADEL	1.319,44
U	50020	710	2023	IRPEF PERSONALE DIPENDENTE	18.873,73
U	50020	711	2023	IRPEF LAVORO AUTONOMO	35.908,49
U	50030	721	2023	VERSAMENTO RITENUTE SINDACALI	3.437,31
U	50030	722	2023	VERSAMENTO QUOTE PER CESSIONE DEL Vø	39.096,11
U	50035	0	2023	SPESE NON ANDATE A BUON FINE	5.461,00
U	50036	0	2023	DESTINAZIONE INCASSI LIBERI AL REINTEGRO INCASSI VINCOLATI AI SENSI DELL'ART. 195 DEL TUEL	850.000,00
U	50040	0	2023	DEPOSITI CAUZIONALI	12.673,75
U	50050	731	2023	SPESE PER CONTO DI TERZI	65.147,32
U	50060	0	2023	ANTICIPAZIONE DI FONDI PER IL SERVIZIO ECONOMATO	500,00
<b>Totale Cod. Bil. 99.01.7 Anno 2023</b>					<b>1.353.877,40</b>
<b>Totale 99.01.7</b>					<b>1.755.398,20</b>
<b>Totale 99.01.0</b>					<b>1.755.398,20</b>
<b>Totale Missione 99</b>					<b>1.755.398,20</b>
<b>Totale PARTE USCITA</b>					<b>6.824.721,78</b>



P

# CITTA' DI SERIATE PROVINCIA DI BERGAMO

## CONTO DEL BILANCIO - RIACCERTAMENTO RESIDUI ATTIVI ANNO 2023 - MINORI ENTRATE - Tipi variazione: INE

Capitolo Cod. Bilancio	PDC Fin	Descrizione Capitolo	Previsione		Accertamenti	Reversali	Da Riportare	Eliminato
			Accertamento: Tipo/Cod/Sub/Anno	Descrizione Accertamento				
Afto		Codice	Motivo					
<b>TITOLO 1 ENTRATE CORRENTI DI NATURA TRIBUTARIA, CONTRIBUTIVA E PEREQUATIVA</b>								
24 0 2019 1.0101	E.1.01.01.0	CONTENZIOSO IMU		263.404,70	36.224,10			
	D A24	0011	2019	ATTIVITA' DI ACCERTAMENTO D'UFFICIO 2019 importo totale emesso abbattuto €	36.224,10	0,00	0,00	-227.180,60
24 0 2020 1.0101	E.1.01.01.0	CONTENZIOSO IMU		280.966,32	2.844,23			
	D A24	0003	2020	ATTIVITA' DI ACCERTAMENTO UFFICIO TRIBUTI IMU DAL 2015	2.844,23	0,00	0,00	-278.122,09
51 0 2019 1.0101	E.1.01.01.5	CONTENZIOSO TOSAP		4.652,00	0,00			
	D A51	0001	2019	TOSAP contenzioso 2018	0,00	0,00	0,00	-3.675,00
	D A51	0002	2019	TOSAP contenzioso 2019	0,00	0,00	0,00	-977,00
				TOTALE ACCERTAMENTI	0,00	0,00	0,00	-2.554,32
51 0 2020 1.0101	E.1.01.01.5	CONTENZIOSO TOSAP		2.857,00	0,00			
	D A51	0001	2020	TOSAP contenzioso 2020	0,00	0,00	0,00	-2.857,00
75 0 2019 1.0101	E.1.01.01.7	CONTENZIOSO TASI		66.922,98	4.262,93			
	D A75	0001	2019	CONTENZIOSO TASI 2018 e 2019	4.262,93	4.262,93	0,00	-62.660,05
77 0 2018 1.0101	E.1.01.01.5	TARI		130.923,74	198,41			
	D A77	0004	2018	TARI 2018	198,41	198,41	0,00	-130.725,33
77 0 2019 1.0101	E.1.01.01.5	TARI		120.925,04	5.654,39			
	D A77	0005	2019	TARI 2019	5.654,39	5.654,39	0,00	-115.270,65
77 0 2020 1.0101	E.1.01.01.5	TARI		173.874,77	92.955,90			

Capitolo Cod. Bilancio	PDC Fin	Descrizione Capitolo		Previsione	Accertamenti		Reversali		Da Riportare	Eliminato
		Accertamento: Tipo/Cod/Sub/Anno	Descrizione Accertamento		Importo	Reversali	Reversali			
Atto		Codice	Motivo							
80 2 2019	D A77	0002	2020		92.955,90		92.354,69		601,21	-80.918,87
1.0101	E.1.01.01.5	CONTENZIOSO TARI, TARES E TASSA SMALTIMENTO RIFIUTI		8.399,00	0,00		0,00			
80 2 2020	D A80	0001	2019		0,00		0,00		0,00	-8.399,00
1.0101	E.1.01.01.5	CONTENZIOSO TASSA SMALTIMENTO RIFIUTI		6.997,77	0,00		0,00			
	D A80	0002	2020	CONTENZIOSO TARI ACCERTAMENTI UFFICIO TRIBUTI DAL 2015 AL 2019	0,00		0,00		0,00	-6.997,77
<b>Totale Titolo 1</b>					142.139,96		141.538,75			
<b>TITOLO 3</b>					1.059.923,32		141.538,75		601,21	-857.921,77
<b>ENTRATE EXTRATRIBUTARIE</b>										
425 0 2018	E.3.02.02.0	PROVENTI SANZIONI PECUNIARIE APPLICAZIONE CODICE DELLA STRADA		157.152,93	7.179,64		7.179,64			
3.0200	D A425	0002	2018	VIOLAZIONI CDS 2018	7.179,64		7.179,64		0,00	-149.973,29
425 0 2019	E.3.02.02.0	PROVENTI SANZIONI PECUNIARIE APPLICAZIONE CODICE DELLA STRADA		254.501,37	17.352,81		17.093,49			
3.0200	D A425	0002	2019	VIOLAZIONI CDS 2019	17.352,81		17.093,49		259,32	-237.148,56
425 0 2020	E.3.02.02.0	PROVENTI SANZIONI PECUNIARIE APPLICAZIONE CODICE DELLA STRADA		135.075,80	9.859,74		9.674,07			
3.0200	D A425	0001	2020	VIOLAZIONI CDS 2020	9.859,74		9.674,07		185,67	-125.216,06
<b>Totale Titolo 3</b>					34.392,19		33.947,20			
<b>TOTALE ACCERTAMENTI</b>				546.730,10	34.392,19		33.947,20		444,99	-512.337,91
<b>TOTALE CAPITOLI</b>				1.606.653,42	176.532,15		175.485,95			
<b>TOTALE ACCERTAMENTI</b>					176.532,15		175.485,95		1.046,20	-1.370.259,68



**PIANO DEGLI INDICATORI DI BILANCIO**Indicatori sintetici  
Rendiconto esercizio 2023

TIPOLOGIA INDICATORE	DEFINIZIONE	VALORE INDICATORE 2023 (percentuale)	
<b>1 Rigidità strutturale di bilancio</b>			
1,1	Incidenza spese rigide (ripiano disavanzo, personale e debito) su entrate correnti	[ripiano disavanzo a carico dell'esercizio + Impegni (Macroaggregati 1.1 "Redditi di lavoro dipendente" + pdc 1.02.01.01.000 "IRAP" – FPV entrata concernente il Macroaggregato 1.1 + FPV personale in uscita 1.1 + 1.7 "Interessi passivi" + Titolo 4 Rimborso prestiti)] /(Accertamenti primi tre titoli Entrate )	23,51%
<b>2 Entrate correnti</b>			
2,1	Incidenza degli accertamenti di parte corrente sulle previsioni iniziali di parte corrente	Totale accertamenti primi tre titoli di entrata / Stanziamenti iniziali di competenza dei primi tre titoli delle Entrate	111,78%
2,2	Incidenza degli accertamenti di parte corrente sulle previsioni definitive di parte corrente	Totale accertamenti primi tre titoli di entrata / Stanziamenti definitivi di competenza dei primi tre titoli delle Entrate	102,97%
2,3	Incidenza degli accertamenti delle entrate proprie sulle previsioni iniziali di parte corrente	Totale accertamenti (pdc E.1.01.00.00.000 "Tributi" – "Compartecipazioni di tributi" E.1.01.04.00.000 + E.3.00.00.00.000 "Entrate extratributarie") / Stanziamenti iniziali di competenza dei primi tre titoli delle Entrate	76,82%
2,4	Incidenza degli accertamenti delle entrate proprie sulle previsioni definitive di parte corrente	Totale accertamenti (pdc E.1.01.00.00.000 "Tributi" – "Compartecipazioni di tributi" E.1.01.04.00.000 + E.3.00.00.00.000 "Entrate extratributarie") / Stanziamenti definitivi di competenza dei primi tre titoli delle Entrate	70,76%
2,5	Incidenza degli incassi correnti sulle previsioni iniziali di parte corrente	Totale incassi c/competenza e c/residui dei primi tre titoli di entrata / Stanziamenti iniziali di cassa dei primi tre titoli delle Entrate	81,96%
2,6	Incidenza degli incassi correnti sulle previsioni definitive di parte corrente	Totale incassi c/competenza e c/residui primi tre titoli di entrata / Stanziamenti definitivi di cassa dei primi tre titoli delle Entrate	76,15%
2,7	Incidenza degli incassi delle entrate proprie sulle previsioni iniziali di parte corrente	Totale incassi c/competenza e c/residui (pdc E.1.01.00.00.000 "Tributi" – "Compartecipazioni di tributi" E.1.01.04.00.000 + E.3.00.00.00.000 "Entrate extratributarie") / Stanziamenti iniziali di cassa dei primi tre titoli delle Entrate	54,62%
2,8	Incidenza degli incassi delle entrate proprie sulle previsioni definitive di parte corrente	Totale incassi c/competenza e c/residui (pdc E.1.01.00.00.000 "Tributi" – "Compartecipazioni di tributi" E.1.01.04.00.000 + E.3.00.00.00.000 "Entrate extratributarie") / Stanziamenti definitivi di cassa dei primi tre titoli delle Entrate	50,75%
<b>3 Anticipazioni dell'Istituto tesoriere</b>			
3,1	Utilizzo medio Anticipazioni di tesoreria	Sommatoria degli utilizzi giornalieri delle anticipazioni nell'esercizio / (365 x max previsto dalla norma)	0,00%
3,2	Anticipazione chiuse solo contabilmente	Anticipazione di tesoreria all'inizio dell'esercizio successivo / max previsto dalla norma	0,00%
<b>4 Spese di personale</b>			
4,1	Incidenza della spesa di personale sulla spesa corrente	Impegni (Macroaggregato 1.1 "Redditi di lavoro dipendente" + pdc 1.02.01.01.000 "IRAP" + FPV personale in uscita 1.1 – FPV personale in entrata concernente il Macroaggregato 1.1) / (Impegni Spesa corrente – FCDE corrente + FPV concernente il Macroaggregato 1.1 – FPV di entrata concernente il Macroaggregato 1.1)	28,10%

4,2	Incidenza del salario accessorio ed incentivante rispetto al totale della spesa di personale Indica il peso delle componenti afferenti la contrattazione decentrata dell'ente rispetto al totale dei redditi da lavoro	Impegni (pdc 1.01.01.004 + 1.01.01.008 "indennità e altri compensi al personale a tempo indeterminato e determinato"+ pdc 1.01.01.003 + 1.01.01.007 "straordinario al personale a tempo indeterminato e determinato" + FPV in uscita concernente il Macroaggregato 1.1 – FPV di entrata concernente il Macroaggregato 1.1) / Impegni (Macroaggregato 1.1 "Redditi di lavoro dipendente" + pdc U.1.02.01.01.000 "IRAP" + FPV in uscita concernente il Macroaggregato 1.1 – FPV in entrata concernente il Macroaggregato 1.1)	16,71%
4,3	Incidenza spesa personale flessibile rispetto al totale della spesa di personale Indica come gli enti soddisfano le proprie esigenze di risorse umane, mixando le varie alternative contrattuali più rigide (personale dipendente) o meno rigide (forme di lavoro flessibile)	Impegni (pdc U.1.03.02.010.000 "Consulenze" + pdc U.1.03.02.12.000 "lavoro flessibile/LSU/Lavoro interinale" + pdc U.1.03.02.11.000 "Prestazioni professionali e specialistiche") / Impegni (Macroaggregato 1.1 "Redditi di lavoro dipendente" + pdc U.1.02.01.01.000 "IRAP" + FPV in uscita concernente il Macroaggregato 1.1 – FPV in entrata concernente il Macroaggregato 1.1)	2,97%
4,4	Spesa di personale procapite (Indicatore di equilibrio dimensionale in valore assoluto)	Impegni (Macroaggregato 1.1 "Redditi di lavoro dipendente" + pdc 1.02.01.01.000 "IRAP" + FPV personale in uscita 1.1 – FPV personale in entrata concernente il Macroaggregato 1.1) / popolazione residente al 1° gennaio (al 1° gennaio dell'esercizio di riferimento o, se non disponibile, al 1° gennaio dell'ultimo anno disponibile)	199,01
<b>5 Esternalizzazione dei servizi</b>			
5,1	Indicatore di esternalizzazione dei servizi	(pdc U.1.03.02.15.000 "Contratti di servizio pubblico" + pdc U.1.04.03.01.000 "Trasferimenti correnti a imprese controllate" + pdc U.1.04.03.02.000 "Trasferimenti correnti a altre imprese partecipate") / totale spese Titolo I	32,56%
<b>6 Interessi passivi</b>			
6,1	Incidenza degli interessi passivi sulle entrate correnti	Impegni Macroaggregato 1.7 "Interessi passivi" / Accertamenti primi tre titoli delle Entrate ("Entrate correnti")	0,00%
6,2	Incidenza degli interessi passivi sulle anticipazioni sul totale della spesa per interessi passivi	Impegni voce del pdc U.1.07.06.04.000 "Interessi passivi su anticipazioni di tesoreria" / Impegni Macroaggregato 1.7 "Interessi passivi"	0,00%
6,3	Incidenza interessi di mora sul totale della spesa per interessi passivi	Impegni voce del pdc U.1.07.06.02.000 "Interessi di mora" / Impegni Macroaggregato 1.7 "Interessi passivi"	0,00%
<b>7 Investimenti</b>			
7,1	Incidenza investimenti sul totale della spesa corrente e in conto capitale	Impegni (Macroaggregato 2.2 "Investimenti fissi lordi e acquisto di terreni" + Macroaggregato 2.3 "Contributi agli investimenti") / totale Impegni Tit. I + II	19,12%
7,2	Investimenti diretti procapite (in valore assoluto)	Impegni per Macroaggregato 2.2 "Investimenti fissi lordi e acquisto di terreni" / popolazione residente al 1° gennaio (al 1° gennaio dell'esercizio di riferimento o, se non disponibile, al 1° gennaio dell'ultimo anno disponibile)	166,40
7,3	Contributi agli investimenti procapite (in valore assoluto)	Impegni per Macroaggregato 2.3 "Contributi agli investimenti" / popolazione residente (al 1° gennaio dell'esercizio di riferimento o, se non disponibile, al 1° gennaio dell'ultimo anno disponibile)	7,63
7,4	Investimenti complessivi procapite (in valore assoluto)	Impegni per Macroaggregati 2.2 "Investimenti fissi lordi e acquisto di terreni" e 2.3 "Contributi agli investimenti" / popolazione residente (al 1° gennaio dell'esercizio di riferimento o, se non disponibile, al 1° gennaio dell'ultimo anno disponibile)	174,03
7,5	Quota investimenti complessivi finanziati dal risparmio corrente	Margine corrente di competenza/[Impegni + relativi FPV (Macroaggregato 2.2 "Investimenti fissi lordi e acquisto di terreni" + Macroaggregato 2.3 "Contributi agli investimenti")]	6,54%
7,6	Quota investimenti complessivi finanziati dal saldo positivo delle partite finanziarie	Saldo positivo delle partite finanziarie /[Impegni + relativi FPV (Macroaggregato 2.2 "Investimenti fissi lordi e acquisto di terreni" + Macroaggregato 2.3 "Contributi agli investimenti")](9)	0,00%

7,7	Quota investimenti complessivi finanziati da debito	Accertamenti (Titolo 6"Accensione prestiti" - Categoria 6.02.02 "Anticipazioni" - Categoria 6.03.03 "Accensione prestiti a seguito di escussione di garanzie" - Accensioni di prestiti da rinegoziazioni) / [Impegni + relativi FPV (Macroaggregato 2.2 "Investimenti fissi lordi e acquisto di terreni" + Macroaggregato 2.3 "Contributi agli investimenti")] (9)	8,64%
-----	---	---	-------

### 8 Analisi dei residui

8,1	Incidenza nuovi residui passivi di parte corrente su stock residui passivi correnti	Totale residui passivi titolo 1 di competenza dell'esercizio / Totale residui passivi titolo 1 al 31 dicembre	95,96%
8,2	Incidenza nuovi residui passivi in c/capitale su stock residui passivi in conto capitale al 31 dicembre	Totale residui passivi titolo 2 di competenza dell'esercizio/ Totale residui titolo 2 al 31 dicembre	74,83%
8,3	Incidenza nuovi residui passivi per incremento attività finanziarie su stock residui passivi per incremento attività finanziarie al 31 dicembre	Totale residui passivi titolo 3 di competenza dell'esercizio / Totale residui passivi titolo 3 al 31 dicembre	0,00%
8,4	Incidenza nuovi residui attivi di parte corrente su stock residui attivi di parte corrente	Totale residui attivi titoli 1,2,3 di competenza dell'esercizio / Totale residui attivi titoli 1, 2 e 3 al 31 dicembre	71,70%
8,5	Incidenza nuovi residui attivi in c/capitale su stock residui attivi in c/capitale	Totale residui attivi titolo 4 di competenza dell'esercizio / Totale residui attivi titolo 4 al 31 dicembre	76,36%
8,6	Incidenza nuovi residui attivi per riduzione di attività finanziarie su stock residui attivi per riduzione di attività finanziarie	Totale residui attivi titolo 5 di competenza dell'esercizio / Totale residui attivi titolo 5 al 31 dicembre	0,00%

### 9 Smaltimento debiti non finanziari

9,1	Smaltimento debiti commerciali nati nell'esercizio	Pagamenti di competenza (Macroaggregati 1.3 "Acquisto di beni e servizi" + 2.2 "Investimenti fissi lordi e acquisto di terreni") / Impegni di competenza (Macroaggregati 1.3 "Acquisto di beni e servizi" + 2.2 "Investimenti fissi lordi e acquisto di terreni")	75,79%
9,2	Smaltimento debiti commerciali nati negli esercizi precedenti	Pagamenti c/residui (Macroaggregati 1.3 "Acquisto di beni e servizi" + 2.2 "Investimenti fissi lordi e acquisto di terreni") / stock residui al 1° gennaio (Macroaggregati 1.3 "Acquisto di beni e servizi" + 2.2 "Investimenti fissi lordi e acquisto di terreni")	79,05%
9,3	Smaltimento debiti verso altre amministrazioni pubbliche nati nell'esercizio	Pagamenti di competenza [Trasferimenti correnti a Amministrazioni Pubbliche (U.1.04.01.00.000) + Trasferimenti di tributi (U.1.05.00.00.000) + Fondi perequativi (U.1.06.00.00.000) + Contributi agli investimenti a Amministrazioni pubbliche (U.2.03.01.00.000) + Altri trasferimenti in conto capitale (U.2.04.01.00.000 + U.2.04.11.00.000 + U.2.04.16.00.000 + U.2.04.21.00.000)] / Impegni di competenza [Trasferimenti correnti a Amministrazioni Pubbliche (U.1.04.01.00.000) + Trasferimenti di tributi (U.1.05.00.00.000) + Fondi perequativi (U.1.06.00.00.000) + Contributi agli investimenti a Amministrazioni pubbliche (U.2.03.01.00.000) + Altri trasferimenti in conto capitale (U.2.04.01.00.000 + U.2.04.11.00.000 + U.2.04.16.00.000 + U.2.04.21.00.000)]	88,28%
9,4	Smaltimento debiti verso altre amministrazioni pubbliche nati negli esercizi precedenti	Pagamenti in c/residui [Trasferimenti correnti a Amministrazioni Pubbliche (U.1.04.01.00.000) + Trasferimenti di tributi (U.1.05.00.00.000) + Fondi perequativi (U.1.06.00.00.000) + Contributi agli investimenti a Amministrazioni pubbliche (U.2.03.01.00.000) + Altri trasferimenti in conto capitale (U.2.04.01.00.000 + U.2.04.11.00.000 + U.2.04.16.00.000 + U.2.04.21.00.000)] / stock residui al 1° gennaio [Trasferimenti correnti a Amministrazioni Pubbliche (U.1.04.01.00.000) + Trasferimenti di tributi (U.1.05.00.00.000) + Fondi perequativi (U.1.06.00.00.000) + Contributi agli investimenti a Amministrazioni pubbliche (U.2.03.01.00.000) + Altri trasferimenti in conto capitale (U.2.04.01.00.000 + U.2.04.11.00.000 + U.2.04.16.00.000 + U.2.04.21.00.000)]	89,49%

9,5	Indicatore annuale di tempestività dei pagamenti (di cui al comma 1, dell'articolo 9, DPCM del 22 settembre 2014)	Giorni effettivi intercorrenti tra la data di scadenza della fattura o richiesta equivalente di pagamento e la data di pagamento ai fornitori moltiplicata per l'importo dovuto, rapportata alla somma degli importi pagati nel periodo di riferimento	11,00
<b>10</b>	<b>Debiti finanziari</b>		
10,1	Incidenza estinzioni anticipate debiti finanziari	Impegni per estinzioni anticipate / Debito da finanziamento al 31 dicembre anno precedente (2)	0,00%
10,2	Incidenza estinzioni ordinarie debiti finanziari	(Totale impegni Titolo 4 della spesa – Impegni estinzioni anticipate) / Debito da finanziamento al 31 dicembre anno precedente (2)	0,00%
10,3	Sostenibilità debiti finanziari	[Impegni (Totale 1.7 "Interessi passivi" – "Interessi di mora" (U.1.07.06.02.000) – "Interessi per anticipazioni prestiti" (U.1.07.06.04.000) + Titolo 4 della spesa – estinzioni anticipate) – (Accertamenti Entrate categoria E.4.02.06.00.000 "Contributi agli investimenti direttamente destinati al rimborso di prestiti da amministrazioni pubbliche") + Trasferimenti in conto capitale per assunzione di debiti dell'amministrazione da parte di amministrazioni pubbliche (E.4.03.01.00.000) + Trasferimenti in conto capitale da parte di amministrazioni pubbliche per cancellazione di debiti dell'amministrazione (E.4.03.04.00.000)] / Accertamenti titoli 1, 2 e 3	0,00%
10,4	Indebitamento procapite (in valore assoluto)	Debito di finanziamento al 31/12 (2) / popolazione residente (al 1° gennaio dell'esercizio di riferimento o, se non disponibile, al 1° gennaio dell'ultimo anno disponibile)	0,00
<b>11</b>	<b>Composizione dell'avanzo di amministrazione (4)</b>		
11,1	Incidenza quota libera di parte corrente nell'avanzo	Quota libera di parte corrente dell'avanzo/Avanzo di amministrazione (5)	24,91%
11,2	Incidenza quota libera in c/capitale nell'avanzo	Quota libera in conto capitale dell'avanzo/Avanzo di amministrazione (6)	10,52%
11,3	Incidenza quota accantonata nell'avanzo	Quota accantonata dell'avanzo/Avanzo di amministrazione (7)	42,07%
11,4	Incidenza quota vincolata nell'avanzo	Quota vincolata dell'avanzo/Avanzo di amministrazione (8)	22,49%
<b>12</b>	<b>Disavanzo di amministrazione</b>		
12,1	Quota disavanzo ripianato nell'esercizio	Disavanzo di amministrazione esercizio precedente – Disavanzo di amministrazione esercizio in corso / Totale Disavanzo esercizio precedente (3)	0,00%
12,2	Incremento del disavanzo rispetto all'esercizio precedente	Disavanzo di amministrazione esercizio in corso – Disavanzo di amministrazione esercizio precedente / Totale Disavanzo esercizio precedente (3)	0,00%
12,3	Sostenibilità patrimoniale del disavanzo	Totale disavanzo di amministrazione (3) / Patrimonio netto (1)	0,00%
12,4	Sostenibilità disavanzo effettivamente a carico dell'esercizio	Disavanzo iscritto in spesa del conto del bilancio / Accertamenti dei titoli 1, 2 e 3 delle entrate	0,00%
<b>13</b>	<b>Debiti fuori bilancio</b>		
13,1	Debiti riconosciuti e finanziati	Importo Debiti fuori bilancio riconosciuti e finanziati / Totale impegni titolo I e titolo II	0,00%
13,2	Debiti in corso di riconoscimento	Importo debiti fuori bilancio in corso di riconoscimento/Totale accertamento entrate dei titoli 1, 2 e 3	0,00%
13,3	Debiti riconosciuti e in corso di finanziamento	importo Debiti fuori bilancio riconosciuti e in corso di finanziamento/Totale accertamento entrate dei titoli 1, 2 e 3	0,00%
<b>14</b>	<b>Fondo pluriennale vincolato</b>		
14,1	Utilizzo del FPV	(Fondo pluriennale vincolato corrente e capitale iscritto in entrata del bilancio - Quota del fondo pluriennale vincolato corrente e capitale non utilizzata nel corso dell'esercizio e rinviata agli esercizi successivi) / Fondo pluriennale vincolato corrente e capitale iscritto in entrata nel bilancio (Per il FPV riferirsi ai valori riportati nell'allegato del rendiconto concernente il FPV, totale delle colonne a) e c)	49,05%
<b>15</b>	<b>Partite di giro e conto terzi</b>		

15,1	Incidenza partite di giro e conto terzi in entrata	Totale accertamenti Entrate per conto terzi e partite di giro / Totale accertamenti primi tre titoli delle entrate <i>(al netto delle operazioni riguardanti la gestione della cassa vincolata)</i>	14,51%
15,2	Incidenza partite di giro e conto terzi in uscita	Totale impegni Uscite per conto terzi e partite di giro / Totale impegni del titolo I della spesa <i>(al netto delle operazioni riguardanti la gestione della cassa vincolata)</i>	16,68%











## PIANO DEGLI INDICATORI DI BILANCIO

Indicatori analitici concernenti la composizione delle entrate e l'effettiva capacità di riscossione

Rendiconto esercizio 2023

Titolo Tipologia	Composizione delle entrate (valori percentuali)				Percentuale di riscossione			
	Previsioni iniziali competenza/ totale previsioni iniziali competenza	Previsioni definitive competenza/ totale previsioni definitive competenza	Accertamenti/ Totale Accertamenti	% di riscossione prevista nel bilancio di previsione iniziale: Previsioni iniziali cassa/ (previsioni iniziali competenza + residui)	% di riscossione prevista nelle previsioni definitive: cassa/ (previsioni definitive competenza + residui)	% di riscossione complessiva: (Riscossioni c/comp+ Riscossioni c/residui)/ (Accertamenti + residui definitivi iniziali)	% di riscossione dei crediti esigibili nell'esercizio: Riscossioni c/comp/ Accertamenti di competenza	% di riscossione dei crediti esigibili negli esercizi precedenti: Riscossioni c/residui/ residui definitivi iniziali
<b>TITOLO 9:</b>								
	<b>Entrate per conto terzi e partite di giro</b>							
90100	7,87%	11,36%	11,84%	101,92%	100,00%	66,68%	71,59%	0,39%
	Tipologia 100: Entrate per partite di giro							
90200	1,67%	1,56%	1,12%	100,58%	100,00%	76,39%	83,49%	42,02%
	Tipologia 200: Entrate per conto terzi							
90000	9,54%	12,92%	12,96%	101,68%	100,00%	67,62%	72,62%	9,11%
	<b>Totale TITOLO 9: Entrate per conto terzi e partite di giro</b>							
<b>TOTALE ENTRATE</b>	100,00%	100,00%	100,00%	99,88%	103,01%	73,37%	76,75%	54,80%

**Piano degli indicatori di bilancio**  
**Indicatori analitici concernenti la composizione delle spese per missioni e programmi**

Rendiconto esercizio 2023

MISSIONI E PROGRAMMI		COMPOSIZIONE DELLE SPESE PER MISSIONI E PROGRAMMI (dati percentuali)							Dati di rendiconto		
		Previsioni iniziali		Previsioni definitive			Incidenza Missione programma: (Impegni + FPV)/(Totale impegni + Totale FPV)	di cui incidenza FPV: FPV / Totale FPV	di cui incidenza economie di spesa: Economie di competenza/ Totale Economie di competenza		
		Incidenza Missioni/Programmi: Previsioni stanziamento/ totale previsioni missioni	di cui Incidenza FPV: Previsioni stanziamento FPV/ Previsione totale	Incidenza Missioni/Programmi: Previsioni stanziamento/ totale previsioni missioni	di cui incidenza FPV: Previsioni stanziamento FPV/ Previsione totale	Incidenza Missione programma: (Impegni + FPV)/(Totale impegni + Totale FPV)				di cui incidenza FPV: FPV / Totale FPV	di cui incidenza economie di spesa: Economie di competenza/ Totale Economie di competenza
Missione 01 Servizi Istituzionali, generali e di gestione	01	Organi istituzionali	0,95%	0,00%	1,00%	0,00%	1,10%	0,00%	0,32%		
	02	Segreteria generale	1,24%	0,00%	1,31%	0,86%	1,43%	0,86%	0,52%		
	03	Gestione economica, finanziaria, programmazione, provveditorato	0,89%	0,00%	0,88%	0,00%	0,89%	0,00%	0,81%		
	04	Gestione delle entrate tributarie e servizi fiscali	0,61%	0,00%	0,62%	0,00%	0,68%	0,00%	0,20%		
	05	Gestione dei beni demaniali e patrimoniali	2,87%	0,00%	2,91%	2,27%	2,47%	2,27%	5,84%		
	06	Ufficio tecnico	1,67%	0,00%	1,49%	0,65%	1,58%	0,65%	0,84%		
	07	Elezioni e consultazioni popolari - Anagrafe e stato civile	1,47%	0,00%	1,38%	0,03%	1,56%	0,03%	0,19%		
	08	Statistica e sistemi informativi	3,00%	0,00%	3,40%	0,00%	1,51%	0,00%	15,89%		
	09	Assistenza tecnico-amministrativa agli enti locali	0,10%	0,00%	0,10%	0,00%	0,03%	0,00%	0,57%		
	10	Risorse umane	5,02%	0,00%	4,50%	5,28%	4,93%	5,28%	1,65%		
	11	Altri servizi generali	0,00%	0,00%	0,00%	0,00%	0,00%	0,00%	0,00%		
<b>TOTALE Missione 01 Servizi istituzionali, generali e di gestione</b>		17,81%	0,00%	17,58%	9,10%	16,18%	9,10%	26,83%			
Missione 02 Giustizia	01	Uffici giudiziari	0,00%	0,00%	0,00%	0,00%	0,00%	0,00%	0,00%		
	02	Casa circondariale e altri servizi	0,00%	0,00%	0,00%	0,00%	0,00%	0,00%	0,00%		
<b>TOTALE Missione 02 Giustizia</b>		0,00%	0,00%	0,00%	0,00%	0,00%	0,00%	0,00%			
Missione 03 Ordine pubblico e sicurezza	01	Polizia locale e amministrativa	2,50%	0,00%	2,49%	0,01%	2,69%	0,01%	1,12%		
	02	Sistema integrato di sicurezza urbana	0,00%	0,00%	0,00%	0,00%	0,00%	0,00%	0,00%		
<b>TOTALE MISSIONE 03 Ordine pubblico e sicurezza</b>		2,50%	0,00%	2,49%	0,01%	2,69%	0,01%	1,12%			
Missione 04 Istruzione e diritto allo studio	01	Istruzione prescolastica	3,07%	0,00%	2,73%	5,78%	2,13%	5,78%	6,65%		
	02	Altri ordini di istruzione non universitaria	18,99%	0,00%	17,53%	47,90%	18,16%	47,90%	13,34%		
	04	Istruzione universitaria	0,00%	0,00%	0,00%	0,00%	0,00%	0,00%	0,00%		
	05	Istruzione tecnica superiore	0,00%	0,00%	0,00%	0,00%	0,00%	0,00%	0,00%		
	06	Servizi ausiliari all'istruzione	3,03%	0,00%	3,04%	0,00%	3,39%	0,00%	0,69%		
	07	Diritto allo studio	0,40%	0,00%	0,32%	0,00%	0,36%	0,00%	0,04%		
	<b>TOTALE MISSIONE 04 Istruzione e diritto allo studio</b>		25,49%	0,00%	23,61%	53,68%	24,05%	53,68%	20,71%		

**Piano degli indicatori di bilancio**  
**Indicatori analitici concernenti la composizione delle spese per missioni e programmi**  
**Rendiconto esercizio 2023**

MISSIONI E PROGRAMMI		COMPOSIZIONE DELLE SPESE PER MISSIONI E PROGRAMMI (dati percentuali)											
		Previsioni iniziali					Previsioni definitive					Dati di rendiconto	
		Incidenza Missioni/Programmi: Previsioni stanziamento/ totale previsioni missioni	di cui Incidenza FPV: Previsioni stanziamento FPV/ Previsione FPV totale	Incidenza Missioni/Programmi: Previsioni stanziamento/ totale previsioni missioni	di cui Incidenza FPV: Previsioni stanziamento FPV/ Previsione FPV totale	Incidenza Missioni/Programmi: Previsioni stanziamento/ totale previsioni missioni	di cui Incidenza FPV: Previsioni stanziamento FPV/ Previsione FPV totale	Incidenza Missione programma: (Impegni + FPV)/(Totale Impegni + Totale FPV)	di cui incidenza FPV: FPV / Totale FPV	di cui incidenza economie di spesa: Economie di competenzal/ Totale Economie di competenza			
Missione 05 Tutela e valorizzazione dei beni e delle attività culturali	01	0,00%	0,00%	0,00%	0,00%	0,00%	0,00%	0,00%	0,00%	0,00%	0,00%	0,00%	0,00%
	02	4,15%	0,00%	4,45%	0,00%	4,45%	0,01%	4,18%	0,01%	0,01%	6,24%	6,24%	6,24%
	<b>Totale Missione 05 Tutela e valorizzazione dei beni e attività culturali</b>	4,15%	0,00%	4,45%	0,00%	4,45%	0,01%	4,18%	0,01%	0,01%	6,24%	6,24%	6,24%
Missione 06 Politiche giovanili sport e tempo libero	01	4,43%	0,00%	5,65%	0,00%	5,65%	21,73%	6,37%	21,73%	21,73%	0,89%	0,89%	0,89%
	02	0,00%	0,00%	0,00%	0,00%	0,00%	0,00%	0,00%	0,00%	0,00%	0,00%	0,00%	0,00%
<b>Totale Missione 06 Politiche giovanili sport e tempo libero</b>		4,43%	0,00%	5,65%	0,00%	5,65%	21,73%	6,37%	21,73%	21,73%	0,89%	0,89%	0,89%
Missione 07 Turismo	01	0,00%	0,00%	0,00%	0,00%	0,00%	0,00%	0,00%	0,00%	0,00%	0,00%	0,00%	0,00%
	<b>Totale Missione 07 Turismo</b>	0,00%	0,00%	0,00%	0,00%	0,00%	0,00%	0,00%	0,00%	0,00%	0,00%	0,00%	0,00%
Totale Missione 08 Assetto del territorio ed edilizia abitativa	01	0,81%	0,00%	0,71%	0,00%	0,71%	0,00%	0,71%	0,00%	0,00%	0,72%	0,72%	0,72%
	02	0,00%	0,00%	0,00%	0,00%	0,00%	0,00%	0,00%	0,00%	0,00%	0,00%	0,00%	0,00%
	<b>Totale Missione 08 Assetto del territorio ed edilizia abitativa</b>	0,81%	0,00%	0,71%	0,00%	0,71%	0,00%	0,71%	0,00%	0,00%	0,72%	0,72%	0,72%
	01	0,00%	0,00%	0,00%	0,00%	0,00%	0,00%	0,00%	0,00%	0,00%	0,00%	0,00%	0,00%
	02	1,50%	0,00%	1,26%	0,00%	1,26%	0,00%	1,36%	0,00%	0,00%	0,59%	0,59%	0,59%
Missione 09 Sviluppo sostenibile e tutela del territorio e dell'ambiente	03	7,08%	0,00%	6,77%	0,00%	6,77%	0,00%	7,70%	0,00%	0,00%	0,63%	0,63%	0,63%
	04	0,01%	0,00%	0,00%	0,00%	0,00%	0,00%	0,00%	0,00%	0,00%	0,04%	0,04%	0,04%
05	0,00%	0,00%	0,00%	0,00%	0,00%	0,00%	0,00%	0,00%	0,00%	0,00%	0,00%	0,00%	0,00%
06	0,00%	0,00%	0,00%	0,00%	0,00%	0,00%	0,00%	0,00%	0,00%	0,00%	0,00%	0,00%	0,00%
07	0,00%	0,00%	0,00%	0,00%	0,00%	0,00%	0,00%	0,00%	0,00%	0,00%	0,00%	0,00%	0,00%
08	0,90%	0,00%	0,98%	0,00%	0,98%	1,28%	0,35%	1,28%	1,28%	5,14%	5,14%	5,14%	

**Piano degli indicatori di bilancio**  
**Indicatori analitici concernenti la composizione delle spese per missioni e programmi**

**Rendiconto esercizio 2023**

COMPOSIZIONE DELLE SPESE PER MISSIONI E PROGRAMMI (dati percentuali)

MISSIONI E PROGRAMMI	Previsioni iniziali				Previsioni definitive			Dati di rendiconto		
	Incidenza Missioni/Programmi: Previsioni stanziamento/ totale previsioni missioni	di cui Incidenza FPV: Previsioni stanziamento FPV/ Previsione FPV totale	Incidenza Missioni/Programmi: Previsioni stanziamento/ totale previsioni missioni	di cui Incidenza FPV: Previsioni stanziamento FPV/ Previsione FPV totale	Incidenza Missione programma: (Impegni + FPV)/(Totale impegni + Totale FPV)	di cui incidenza FPV: FPV / Totale FPV	di cui incidenza economie di spesa: Economie di competenza/ Totale Economie di competenza			
<b>Totale Missione 09 Sviluppo sostenibile e tutela del territorio e dell'ambiente</b>	9,49%	0,00%	9,01%	1,28%	9,40%	1,28%	6,40%			
01 Trasporto ferroviario	0,00%	0,00%	0,00%	0,00%	0,00%	0,00%	0,00%			
02 Trasporto pubblico locale	0,05%	0,00%	0,04%	0,00%	0,05%	0,00%	0,00%			
03 Trasporto per vie d'acqua	0,00%	0,00%	0,00%	0,00%	0,00%	0,00%	0,00%			
04 Altre modalità di trasporto	0,00%	0,00%	0,00%	0,00%	0,00%	0,00%	0,00%			
05 Viabilità e infrastrutture stradali	7,66%	0,00%	7,28%	12,08%	7,76%	12,08%	4,12%			
<b>Totale Missione 10 Trasporti e diritto alla mobilità</b>	7,70%	0,00%	7,32%	12,08%	7,81%	12,08%	4,12%			
01 Sistema di protezione civile	0,50%	0,00%	0,52%	0,00%	0,37%	0,00%	1,49%			
02 Interventi a seguito di calamità naturali	0,00%	0,00%	0,00%	0,00%	0,00%	0,00%	0,00%			
<b>Totale Missione 11 Soccorso civile</b>	0,50%	0,00%	0,52%	0,00%	0,37%	0,00%	1,49%			
01 Interventi per l'infanzia e i minori e per asili nido	1,88%	0,00%	1,76%	0,00%	1,66%	0,00%	2,45%			
02 Interventi per la disabilità	1,78%	0,00%	1,54%	0,00%	1,58%	0,00%	1,26%			
03 Interventi per gli anziani	0,95%	0,00%	0,86%	0,00%	0,85%	0,00%	0,91%			
04 Interventi per i soggetti a rischio di esclusione sociale	0,00%	0,00%	0,00%	0,00%	0,00%	0,00%	0,00%			
05 Interventi per le famiglie	0,00%	0,00%	0,00%	0,00%	0,00%	0,00%	0,00%			
06 Interventi per il diritto alla casa	0,00%	0,00%	0,00%	0,00%	0,00%	0,00%	0,00%			
<b>Missione 12 Diritti sociali, politiche sociali e famiglia</b>	11,45%	0,00%	10,93%	2,12%	11,58%	2,12%	6,63%			
07 Programmazione e governo della rete dei servizi socio-sanitari e sociali	0,00%	0,00%	0,00%	0,00%	0,00%	0,00%	0,00%			
08 Cooperazione e associazionismo	0,24%	0,00%	0,25%	0,00%	0,27%	0,00%	0,15%			
09 Servizio necroscopico e cimiteriale	16,30%	0,00%	15,35%	2,12%	15,94%	2,12%	11,40%			
<b>Totale Missione 12 Diritti sociali, politiche sociali e famiglia</b>										



## Piano degli indicatori di bilancio

### Indicatori analitici concernenti la composizione delle spese per missioni e programmi

**Rendiconto esercizio 2023**

MISSIONI E PROGRAMMI		COMPOSIZIONE DELLE SPESE PER MISSIONI E PROGRAMMI (dati percentuali)						Dati di rendiconto		
		Previsioni iniziali			Previsioni definitive			Incidenza Missione programma: (Impegni + FPV)/(Totale impegni + Totale FPV)	di cui incidenza FPV: FPV / Totale FPV	di cui incidenza economie di spesa: Economie di competenza/ Totale Economie di competenza
		Incidenza Missioni/Programmi: Previsioni stanziamento/ totale previsioni missioni	di cui Incidenza FPV: Previsioni stanziamento FPV/ Previsione FPV totale	Incidenza Missioni/Programmi: Previsioni stanziamento/ totale previsioni missioni	di cui Incidenza FPV: Previsioni stanziamento FPV/ Previsione FPV totale	Incidenza Missione programma: (Impegni + FPV)/(Totale impegni + Totale FPV)	di cui incidenza FPV: FPV / Totale FPV			
formazione professionale	03	0,00%	0,00%	0,00%	0,00%	0,00%	0,00%	0,00%	0,00%	
	<b>Totale Missione 15 Politiche per il lavoro e la formazione professionale</b>	0,00%	0,00%	0,00%	0,00%	0,00%	0,00%	0,00%	0,00%	
Missione 16 Agricoltura, politiche agroalimentari e pesca	01	0,00%	0,00%	0,00%	0,00%	0,00%	0,00%	0,00%	0,00%	
		Sviluppo del settore agricolo e del sistema agroalimentare								
	02	0,00%	0,00%	0,00%	0,00%	0,00%	0,00%	0,00%	0,00%	0,00%
	<b>Totale Missione 16 Agricoltura, politiche agroalimentari e pesca</b>	0,00%	0,00%	0,00%	0,00%	0,00%	0,00%	0,00%	0,00%	
Missione 17 Energia e diversificazione delle fonti energetiche	01	0,00%	0,00%	0,00%	0,00%	0,00%	0,00%	0,00%	0,00%	0,00%
		Fonti energetiche								
	<b>Totale Missione 17 Energia e diversificazione delle fonti energetiche</b>	0,00%	0,00%	0,00%	0,00%	0,00%	0,00%	0,00%	0,00%	
Missione 18 Relazioni con le altre autonomie territoriali e locali	01	0,00%	0,00%	0,00%	0,00%	0,00%	0,00%	0,00%	0,00%	0,00%
		Relazioni finanziarie con le altre autonomie territoriali								
	<b>Totale Missione 18 Relazioni con le altre autonomie territoriali e locali</b>	0,00%	0,00%	0,00%	0,00%	0,00%	0,00%	0,00%	0,00%	
Missione 19 Relazioni Internazionali	01	0,00%	0,00%	0,00%	0,00%	0,00%	0,00%	0,00%	0,00%	0,00%
		Relazioni internazionali e Cooperazione allo sviluppo								
	<b>Totale Missione 19 Relazioni internazionali</b>	0,00%	0,00%	0,00%	0,00%	0,00%	0,00%	0,00%	0,00%	
Missione 20 Fondi e accantonamenti	01	0,18%	0,00%	0,14%	0,00%	0,00%	0,00%	0,00%	0,00%	1,10%
	02	1,71%	0,00%	1,71%	0,00%	0,00%	0,00%	0,00%	0,00%	13,02%
	03	0,30%	0,00%	0,27%	0,00%	0,00%	0,00%	0,00%	0,00%	2,02%
	<b>Totale Missione 20 Fondi e accantonamenti</b>	2,18%	0,00%	2,12%	0,00%	0,00%	0,00%	0,00%	0,00%	16,14%
Missione 50 Debito pubblico	01	0,00%	0,00%	0,00%	0,00%	0,00%	0,00%	0,00%	0,00%	0,00%
		Quota interessi ammortamento mutui e prestiti obbligazionari								
	02	0,00%	0,00%	0,00%	0,00%	0,00%	0,00%	0,00%	0,00%	0,00%
	<b>Totale Missione 50 Debito pubblico</b>	0,00%	0,00%	0,00%	0,00%	0,00%	0,00%	0,00%	0,00%	0,00%

5/6

**Piano degli indicatori di bilancio**  
**Indicatori analitici concernenti la composizione delle spese per missioni e programmi**  
**Rendiconto esercizio 2023**

MISSIONI E PROGRAMMI		COMPOSIZIONE DELLE SPESE PER MISSIONI E PROGRAMMI (dati percentuali)						
		Previsioni iniziali			Previsioni definitive			Dati di rendiconto
		Incidenza Missioni/Programmi: Previsioni stanziamento/ totale previsioni missioni	di cui Incidenza FPV: Previsioni stanziamento FPV/ Previsione FPV totale	Incidenza Missioni/Programmi: Previsioni stanziamento/ totale previsioni missioni	di cui Incidenza FPV: Previsioni stanziamento FPV/ Previsione FPV totale	Incidenza Missione programma: (impegni + FPV)/(Totale impegni + Totale FPV)	di cui Incidenza FPV: FPV / Totale FPV	di cui Incidenza economie di spesa: Economie di competenza/ Totale Economie di competenza
<b>Missione 60</b> <b>Anticipazioni finanziarie</b>	01	Restituzione anticipazioni di tesoreria	0,00%	0,00%	0,00%	0,00%	0,00%	0,00%
		<b>Totale Missione 60 Anticipazioni finanziarie</b>	0,00%	0,00%	0,00%	0,00%	0,00%	0,00%
<b>Missione 99 Servizi per conto terzi</b>	01	Servizi per conto terzi - Partite di giro	8,39%	0,00%	10,74%	0,00%	0,00%	3,67%
	02	Anticipazioni per il finanziamento del sistema sanitario nazionale	0,00%	0,00%	0,00%	0,00%	0,00%	0,00%
		<b>Totale Missione 99 Servizi per conto terzi</b>	8,39%	0,00%	10,74%	0,00%	11,81%	3,67%



**Piano degli indicatori di bilancio**  
Indicatori analitici concernenti la capacità di pagare le spese per missioni e programmi

Rendiconto esercizio 2023

CAPACITA' DI PAGARE SPESE NEL CORSO DELL'ESERCIZIO 2023 (dati percentuali)

MISSIONI E PROGRAMMI		Capacità di pagamento nel bilancio di previsione iniziale: Previsioni iniziali cassa/ (residui + previsioni iniziali competenza - FPV)	Capacità di pagamento nelle previsioni definitive: Previsioni definitive cassa/ (residui + previsioni definitive competenza - FPV)	Capacità di pagamento a consuntivo: (Pagam. c/comp + Pagam. c/residui) / (Impegni + residui definitivi iniziali)	Capacità di pagamento delle spese nell'esercizio: Pagam. c/comp/ Impegni	Capacità di pagamento delle spese esigibili negli esercizi precedenti: Pagam. c/residui / residui definitivi iniziali
01	Organi Istituzionali	100,31%	100,02%	80,41%	82,16%	73,00%
02	Segreteria generale	103,00%	113,39%	87,98%	88,12%	85,07%
03	Gestione economica, finanziaria, programmazione, provveditorato	105,17%	100,03%	91,13%	90,13%	100,00%
04	Gestione delle entrate tributarie e servizi fiscali	100,58%	100,04%	91,41%	99,48%	44,15%
05	Gestione dei beni demaniali e patrimoniali	101,48%	112,58%	80,71%	77,55%	86,86%
06	Ufficio tecnico	100,89%	107,23%	85,52%	82,71%	96,13%
07	Elezioni e consultazioni popolari - Anagrafe e stato civile	100,47%	100,45%	99,62%	99,75%	61,74%
08	Statistica e sistemi informativi	100,86%	100,00%	70,01%	66,67%	91,85%
09	Assistenza tecnico-amministrativa agli enti locali	100,00%	100,00%	56,18%	7,16%	100,00%
10	Risorse umane	104,38%	127,18%	97,53%	97,55%	100,00%
11	Altri servizi generali	0,00%	0,00%	0,00%	0,00%	0,00%
<b>TOTALE Missione 01 Servizi istituzionali, generali e di gestione</b>		102,16%	109,53%	87,50%	87,66%	86,54%
<b>Missione 02 Giustizia</b>		0,00%	0,00%	0,00%	0,00%	0,00%
01	Uffici giudiziari	0,00%	0,00%	0,00%	0,00%	0,00%
02	Casa circondariale e altri servizi	0,00%	0,00%	0,00%	0,00%	0,00%
<b>TOTALE Missione 02 Giustizia</b>		0,00%	0,00%	0,00%	0,00%	0,00%
<b>Missione 03 Ordine pubblico e sicurezza</b>		102,96%	100,06%	96,52%	96,43%	100,00%
01	Polizia locale e amministrativa	102,96%	100,06%	96,52%	96,43%	100,00%
02	Sistema integrato di sicurezza urbana	0,00%	0,00%	0,00%	0,00%	0,00%
<b>TOTALE MISSIONE 03 Ordine pubblico e sicurezza</b>		102,96%	100,06%	96,52%	96,43%	100,00%
<b>Missione 04 Istruzione e diritto allo studio</b>		100,09%	142,03%	56,92%	49,44%	62,94%
01	Istruzione prescolastica	100,09%	142,03%	56,92%	49,44%	62,94%
02	Altri ordini di Istruzione non universitaria	100,06%	186,04%	66,13%	59,62%	97,78%
04	Istruzione universitaria	0,00%	0,00%	0,00%	0,00%	0,00%
05	Istruzione tecnica superiore	0,00%	0,00%	0,00%	0,00%	0,00%
06	Servizi ausiliari all'istruzione	100,49%	100,00%	82,70%	77,91%	100,00%
07	Diritto allo studio	100,53%	100,00%	100,00%	100,00%	0,00%

**Piano degli indicatori di bilancio**  
**Indicatori analitici concernenti la capacità di pagare le spese per missioni e programmi**  
**Rendiconto esercizio 2023**

MISSIONI E PROGRAMMI		CAPACITA' DI PAGARE SPESE NEL CORSO DELL'ESERCIZIO 2023 (dati percentuali)					
		Capacità di pagamento nel bilancio di previsione iniziale: Previsioni iniziali cassa/ (residui +previsioni iniziali competenza- FPV )	Capacità di pagamento nelle previsioni definitive: Previsioni definitive cassa/ (residui +previsioni definitive competenza- FPV )	Capacità di pagamento a consuntivo: (Pagam. c/comp+ Pagam. c/residui ) / (impegni + residui definitivi iniziali)	Capacità di pagamento delle spese nell'esercizio: Pagam. c/comp/ Impegni	Capacità di pagamento delle spese esigibili negli esercizi precedenti: Pagam. c/residui / residui definitivi iniziali	
<b>TOTALE MISSIONE 04 Istruzione e diritto allo studio</b>		100,13%	158,09%	70,25%	65,10%	87,86%	
01	Valorizzazione dei beni di interesse storico	0,00%	0,00%	0,00%	0,00%	0,00%	
02	Attività culturali e interventi diversi nel settore culturale	102,27%	100,03%	84,94%	83,00%	98,15%	
<b>Totale Missione 05 Tutela e valorizzazione dei beni e attività culturali</b>		102,27%	100,03%	84,94%	83,00%	98,15%	
01	Sport e tempo libero	99,63%	215,72%	74,08%	73,99%	74,15%	
02	Giovani	0,00%	0,00%	0,00%	0,00%	0,00%	
<b>Totale Missione 06 Politiche giovanili sport e tempo libero</b>		99,63%	215,72%	74,08%	73,99%	74,15%	
01	Sviluppo e la valorizzazione del turismo	0,00%	0,00%	0,00%	0,00%	0,00%	
<b>Totale Missione 07 Turismo</b>		0,00%	0,00%	0,00%	0,00%	0,00%	
01	Urbanistica e assetto del territorio	100,21%	100,00%	89,27%	90,10%	70,03%	
02	Edilizia residenziale pubblica e locale e piani di edilizia economico-popolare	0,00%	0,00%	0,00%	0,00%	0,00%	
<b>Totale Missione 08 Assetto del territorio ed edilizia abitativa</b>		100,21%	100,00%	89,27%	90,10%	70,03%	
01	Difesa del suolo	0,00%	0,00%	0,00%	0,00%	0,00%	
02	Tutela, valorizzazione e recupero ambientale	100,48%	100,00%	91,79%	89,85%	100,00%	
03	Rifiuti	101,07%	100,00%	88,39%	88,02%	91,78%	
04	Servizio idrico integrato	100,00%	100,00%	0,00%	0,00%	0,00%	
05	Aree protette, parchi naturali, protezione naturalistica e forestazione	100,00%	100,00%	50,00%	0,00%	50,00%	
06	Tutela e valorizzazione delle risorse idriche	0,00%	0,00%	0,00%	0,00%	0,00%	
<b>Missione 09 Sviluppo sostenibile e tutela del territorio e dell'ambiente</b>		0,00%	0,00%	0,00%	0,00%	0,00%	

**Piano degli indicatori di bilancio**  
**Indicatori analitici concernenti la capacità di pagare le spese per missioni e programmi**  
**Rendiconto esercizio 2023**

MISSIONI E PROGRAMMI		CAPACITA' DI PAGARE SPESE NEL CORSO DELL'ESERCIZIO 2023 (dati percentuali)					
		Capacità di pagamento nel bilancio di previsione iniziale: Previsioni iniziali cassa/ (residui +previsioni iniziali competenza- FPV)	Capacità di pagamento nelle previsioni definitive: Previsioni definitive cassa/ (residui +previsioni definitive competenza- FPV)	Capacità di pagamento a consuntivo: (Pagam. c/comp+ Pagam. c/residui) / (Impegni + residui definitivi iniziali)	Capacità di pagamento delle spese nell'esercizio: Pagam. c/comp/ Impegni	Capacità di pagamento delle spese esigibili negli esercizi precedenti: Pagam. c/residui / residui definitivi iniziali	
07	Sviluppo sostenibile territorio montano piccoli Comuni	0,00%	0,00%	0,00%	0,00%	0,00%	
	Qualità dell'aria e riduzione dell'inquinamento	100,00%	132,64%	83,83%	83,39%	100,00%	
<b>Totale Missione 09 Sviluppo sostenibile e tutela del territorio e dell'ambiente</b>		100,87%	102,45%	88,49%	88,26%	90,10%	
Missione 10 Trasporti e diritto alla mobilità	01 Trasporto ferroviario	0,00%	0,00%	0,00%	0,00%	0,00%	
	02 Trasporto pubblico locale	100,00%	100,00%	92,31%	91,68%	100,00%	
	03 Trasporto per vie d'acqua	0,00%	0,00%	0,00%	0,00%	0,00%	
	04 Altre modalità di trasporto	0,00%	0,00%	0,00%	0,00%	0,00%	
	05 Viabilità e infrastrutture stradali	101,00%	128,67%	77,39%	73,98%	83,01%	
<b>Totale Missione 10 Trasporti e diritto alla mobilità</b>		100,99%	128,51%	77,49%	74,14%	83,04%	
Missione 11 Soccorso civile	01 Sistema di protezione civile	99,82%	100,00%	77,69%	71,00%	100,00%	
	02 Interventi a seguito di calamità naturali	0,00%	0,00%	0,00%	0,00%	0,00%	
	<b>Totale Missione 11 Soccorso civile</b>	99,82%	100,00%	77,69%	71,00%	100,00%	
Missione 12 Diritti sociali, politiche sociali e famiglia	01 Interventi per l'infanzia e i minori e per asili nido	102,31%	100,00%	86,19%	83,49%	100,00%	
	02 Interventi per la disabilità	101,22%	100,00%	78,70%	74,45%	98,36%	
	03 Interventi per gli anziani	101,85%	100,00%	95,02%	94,53%	100,00%	
	04 Interventi per i soggetti a rischio di esclusione sociale	0,00%	0,00%	0,00%	0,00%	0,00%	
	05 Interventi per le famiglie	0,00%	0,00%	0,00%	0,00%	0,00%	
<b>Totale Missione 12 Diritti sociali, politiche sociali e famiglia</b>		108,67%	103,35%	86,53%	84,95%	97,70%	
08 Cooperazione e associazionismo		0,00%	0,00%	0,00%	0,00%	0,00%	

**Piano degli indicatori di bilancio**  
**Indicatori analitici concernenti la capacità di pagare le spese per missioni e programmi**  
**Rendiconto esercizio 2023**

MISSIONI E PROGRAMMI		CAPACITA' DI PAGARE SPESE NEL CORSO DELL'ESERCIZIO 2023 (dati percentuali)					
		Capacità di pagamento nel bilancio di previsione iniziale: Previsioni iniziali cassa/ (residui +previsioni iniziali competenza- FPV )	Capacità di pagamento nelle previsioni definitive: Previsioni definitive cassa/ (residui +previsioni definitive competenza- FPV )	Capacità di pagamento a consuntivo: (Pagam. c/comp+ Pagam. c/residui ) / (impegni + residui definitivi iniziali)	Capacità di pagamento delle spese nell'esercizio: Pagam. c/comp/ Impegni	Capacità di pagamento delle spese esigibili negli esercizi precedenti: Pagam. c/residui / residui definitivi iniziali	
09	Servizio necroscopico e cimiteriale	112,78%	100,00%	92,76%	92,47%	95,33%	
<b>Totale Missione 12 Diritti sociali, politiche sociali e famiglia</b>		106,75%	102,35%	86,20%	84,38%	98,16%	
01	Servizio sanitario regionale - finanziamento ordinario corrente per la garanzia del LEA	0,00%	0,00%	0,00%	0,00%	0,00%	
02	Servizio sanitario regionale - finanziamento aggiuntivo corrente per livelli di assistenza superiori al LEA	0,00%	0,00%	0,00%	0,00%	0,00%	
03	Servizio sanitario regionale - finanziamento aggiuntivo corrente per la copertura dello squilibrio di bilancio corrente	0,00%	0,00%	0,00%	0,00%	0,00%	
04	Servizio sanitario regionale - ripiano di disavanzi sanitari relativi ad esercizi progressi	0,00%	0,00%	0,00%	0,00%	0,00%	
05	Servizio sanitario regionale - investimenti sanitari	0,00%	0,00%	0,00%	0,00%	0,00%	
06	Servizio sanitario regionale - restituzione maggiori gettiti SSN	0,00%	0,00%	0,00%	0,00%	0,00%	
07	Ulteriori spese in materia sanitaria	0,00%	0,00%	0,00%	0,00%	0,00%	
<b>Totale Missione 13 Tutela della salute</b>		0,00%	0,00%	0,00%	0,00%	0,00%	
01	Industria, PMI e Artigianato	0,00%	0,00%	0,00%	0,00%	0,00%	
02	Commercio - reti distributive - tutela dei consumatori	102,35%	100,00%	70,21%	65,83%	100,00%	
03	Ricerca e innovazione	0,00%	0,00%	0,00%	0,00%	0,00%	
<b>Missione 14 Sviluppo economico e competitività</b>							

**Piano degli indicatori di bilancio**  
**Indicatori analitici concernenti la capacità di pagare le spese per missioni e programmi**  
**Rendiconto esercizio 2023**

MISSIONI E PROGRAMMI		CAPACITA' DI PAGARE SPESE NEL CORSO DELL'ESERCIZIO 2023 (dati percentuali)					
		Capacità di pagamento nel bilancio di previsione Iniziale: Previsioni iniziali cassa/ (residui +previsioni iniziali competenza- FPV )	Capacità di pagamento nelle previsioni definitive: Previsioni definitive cassa/ (residui +previsioni definitive competenza- FPV )	Capacità di pagamento a consuntivo: (Pagam. c/comp+ Pagam. c/residui )/ (impegni + residui definitivi iniziali)	Capacità di pagamento delle spese nell'esercizio: Pagam. c/comp/ Impegni	Capacità di pagamento delle spese esigibili negli esercizi precedenti: Pagam. c/residui / residui definitivi iniziali	
04	Reti e altri servizi di pubblica utilità	0,00%	0,00%	0,00%	0,00%	0,00%	0,00%
	<b>Totale Missione 14 Sviluppo economico e competitività</b>	102,35%	100,00%	70,21%	65,83%	100,00%	100,00%
01	Servizi per lo sviluppo del mercato del lavoro	0,00%	0,00%	0,00%	0,00%	0,00%	0,00%
02	Formazione professionale	0,00%	0,00%	0,00%	0,00%	0,00%	0,00%
03	Formazione professionale	0,00%	0,00%	0,00%	0,00%	0,00%	0,00%
	<b>Totale Missione 15 Politiche per il lavoro e la formazione professionale</b>	0,00%	0,00%	0,00%	0,00%	0,00%	0,00%
01	Sviluppo del settore agricolo e del sistema agroalimentare	0,00%	0,00%	0,00%	0,00%	0,00%	0,00%
02	Caccia e pesca	0,00%	0,00%	0,00%	0,00%	0,00%	0,00%
	<b>Totale Missione 16 Agricoltura, politiche agroalimentari e pesca</b>	0,00%	0,00%	0,00%	0,00%	0,00%	0,00%
01	Fonti energetiche	0,00%	0,00%	0,00%	0,00%	0,00%	0,00%
	<b>Totale Missione 17 Energia e diversificazione delle fonti energetiche</b>	0,00%	0,00%	0,00%	0,00%	0,00%	0,00%
01	Relazioni finanziarie con le altre autonomie territoriali	0,00%	0,00%	0,00%	0,00%	0,00%	0,00%
	<b>Totale Missione 18 Relazioni con le altre autonomie territoriali e locali</b>	0,00%	0,00%	0,00%	0,00%	0,00%	0,00%
01	Relazioni Internazionali e Cooperazione allo sviluppo	0,00%	0,00%	0,00%	0,00%	0,00%	0,00%
	<b>Totale Missione 19 Relazioni internazionali</b>	0,00%	0,00%	0,00%	0,00%	0,00%	0,00%
01	Fondo di riserva	94,83%	1035,79%	0,00%	0,00%	0,00%	0,00%

**Piano degli indicatori di bilancio**  
**Indicatori analitici concernenti la capacità di pagare le spese per missioni e programmi**  
**Rendiconto esercizio 2023**

MISSIONI E PROGRAMMI		CAPACITA' DI PAGARE SPESE NEL CORSO DELL'ESERCIZIO 2023 (dati percentuali)					
		Capacità di pagamento nel bilancio di previsione iniziale: Previsioni iniziali cassa/ (residui +previsioni iniziali competenza- FPV )	Capacità di pagamento nelle previsioni definitive: Previsioni definitive cassa/ (residui +previsioni definitive competenza- FPV )	Capacità di pagamento a consuntivo: (Pagam. c/comp+ Pagam. c/residui )/(Impegni + residui definitivi iniziali)	Capacità di pagamento delle spese nell'esercizio: Pagam. c/comp/ Impegni	Capacità di pagamento delle spese esigibili negli esercizi precedenti: Pagam. c/residui / residui definitivi iniziali	
Missione 20 Fondi e accantonamenti	02	Fondo crediti di dubbia esigibilità	0,00%	11,61%	0,00%	0,00%	0,00%
	03	Altri fondi	0,00%	0,00%	0,00%	0,00%	0,00%
		<b>Totale Missione 20 Fondi e accantonamenti</b>	7,11%	79,76%	0,00%	0,00%	0,00%
Missione 50 Debito pubblico	01	Quota interessi ammortamento mutui e prestiti obbligazionari	0,00%	0,00%	0,00%	0,00%	0,00%
	02	Quota capitale ammortamento mutui e prestiti obbligazionari	0,00%	0,00%	0,00%	0,00%	0,00%
		<b>Totale Missione 50 Debito pubblico</b>	0,00%	0,00%	0,00%	0,00%	0,00%
Missione 60 Anticipazioni finanziarie	01	Restituzione anticipazioni di tesoreria	0,00%	0,00%	0,00%	0,00%	0,00%
		<b>Totale Missione 60 Anticipazioni finanziarie</b>	0,00%	0,00%	0,00%	0,00%	0,00%
Missione 99 Servizi per conto terzi	01	Servizi per conto terzi - Partite di giro	100,97%	100,00%	63,25%	67,19%	38,16%
	02	Anticipazioni per il finanziamento del sistema sanitario nazionale	0,00%	0,00%	0,00%	0,00%	0,00%
		<b>Totale Missione 99 Servizi per conto terzi</b>	100,97%	100,00%	63,25%	67,19%	38,16%



# IFEL OBIETTIVI IN COMUNE

SOCIALE • ASILI NIDO • TRASPORTO SCOLASTICO DISABILI



## QUADRO 1 - AUTODIAGNOSI DEL NUMERO DI UTENTI SERVITI

Comune  Seriate

	N° di utenti serviti 2019	N° di utenti serviti 2023	Totale annuo ore di assistenza 2023	Media annua ore di assistenza 2023
<b>INTERVENTI E SERVIZI</b>				
M12 - Utenti famiglia e minori	637	742	0	0
M15 - Utenti disabili	110	123		0
M18 - Utenti con dipendenze e salute mentale	0	0		0
M21 - Utenti anziani	740	814		0
M24 - Utenti immigrati e nomadi	150	175		0
M27 - Utenti povertà, disagio adulti e senza dimora	53	87		0
M30 - Utenti Multiutenza	64	71		
<b>CONTRIBUTI ECONOMICI</b>				
M35 - Utenti famiglia e minori	108	264		
M36 - Utenti disabili	71	58		
M37 - Utenti con dipendenze e salute mentale	0	0		
M38 - Utenti anziani	37	26		
M39 - Utenti immigrati e nomadi	30	12		
M40 - Utenti povertà, disagio adulti e senza dimora	5	134		
M41 - Utenti Multiutenza	0	0		
<b>STRUTTURE</b>				

M47 - Utenti famiglia e minori	27	33	0
M47 - Utenti disabili	28	22	0
M50 - Utenti con dipendenze e salute mentale	0	0	0
M53 - Utenti anziani	14	14	0
M56 - Utenti immigrati e nomadi	0	0	0
M59 - Utenti povertà, disagio adulti e senza dimora	0	14	0
ROA - Utenti Multiutenza	0	0	
<b>ROB - TOTALE UTENTI</b>	<b>2076</b>	<b>2591</b>	

	2020	2023
R01 - Numeri di assistenti sociali	0	5
R02 - Numero di altre figure professionali(educatori, ecc.)	0	0

	2023
R03 - Numero di abitanti 2023	25264
R04 - Livello di Servizio 2023	10,255699
R05 - Livello di servizio di riferimento 2023 (% di utenti figurativi standard rispetto alla popolazione)	7,75

Nel 2023 il livello di servizio effettivamente erogato dall'ente locale è risultato NON inferiore al livello di servizio di riferimento.

L'ente locale deve quindi procedere alla compilazione del quadro 2 di autodiagnosi della spesa per il sociale.

#### QUADRO 2 - AUTODIAGNOSI DELLA SPESA PER IL SOCIALE

	2022 - 2024	2021
R06 - Fabbisogno standard monetario sociale 2022-2024	2.098.134,09	
	2017	2021
R07 - Spesa storica di riferimento	3.427.911,08	2.568.155,79
	2023	
R08 - Risorse aggiuntive effettive del sociale assegnate per il 2023	147.613,85	

#### 4 - QUADRO DELLA RELAZIONE IN FORMATO STRUTTURATO

Il livello di spesa dell'ente locale è risultato non inferiore al livello del fabbisogno per la funzione del sociale e il livello dei servizi convenzionalmente calcolato risulta superiore a quello di riferimento a causa di:

R16	NO	Scelta di amministrazione, dovuta ad una particolare configurazione delle preferenze locali, di destinare maggiori risorse ai servizi sociali
<b>Scelta di amministrazione di investire maggiori risorse per fornire i servizi sociali di maggiore qualità, quali:</b>		
R17	NO	Personale maggiormente qualificato
R18	NO	Numero assistenti sociali e altre figure professionali in termini pro capite più alto
R19	NO	Presenza e mantenimento delle strutture sociali di proprietà comunale destinati ai servizi sociali



R20	NO	Digitizzazione dei servizi sociali
R21	SI	Sviluppo della rete territoriale integrata con l'ambito sociale di riferimento, comuni vicini, volontariato e terzo settore
R22	SI	Altro (specificare nel campo della relazione in formato libero)

#### R40 - RELAZIONE IN FORMATO LIBERO (massimo 6.000 caratteri)

Il Comune di Seriate è l'ente Comune capofila dell'Ambito territoriale di Seriate per la gestione associata dei servizi e degli interventi sociali ex legge 328/2000. Il fondo dell'Ambito, utilizzato per la realizzazione dei servizi, attività, progetti e interventi propri, è affidato per la gestione formale e contabile al Comune capofila di Seriate, "tesoriere" del fondo comune di Ambito (come da convenzione ex art. 30 TUEL, approvata con Deliberazione di Consiglio 35/2015). Pertanto, nella spesa storica, calcolata con il questionario dei fabbisogni standard, sono computate non solo le spese del Comune per i servizi sociali gestiti a livello singolo ma anche le spese per la gestione associata dei servizi in capo all'Ambito territoriale.

#### NOTA BENE

Il raggiungimento dell'obiettivo di servizio deve essere certificato attraverso la compilazione della relazione di monitoraggio da allegare al rendiconto annuale dell'ente e da trasmettere a SOSE S.p.a. entro il 31 maggio 2024. Cambiando lo stato della relazione in "Fine processo e invio a SOSE" questa relazione di rendicontazione verrà **considerata definitiva, non sarà più modificabile e sarà inviata alla SOSE S.p.a.** per chiudere l'iter amministrativo entro i prossimi giorni.

#### ATTENZIONE:

I messaggi di supporto per la rendicontazione si aggiornano solo dopo aver salvato i dati inseriti.

#### ASSISTENZA:

È possibile contattare l'assistenza tecnica IFEL

Via e-mail: [infosociale@fondazioneifel.it](mailto:infosociale@fondazioneifel.it)

Via telefono: 06-88816323 (lun - ven 9:30-16:30)





**Città di Seriate**



***COMUNE DI SERIATE***

***Provincia di Bergamo***

***RELAZIONE della GIUNTA***  
***al RENDICONTO della GESTIONE***  
***2023***

## **Indice**

Introduzione

### **ANALISI DELLA GESTIONE FINANZIARIA**

Il conto del bilancio

- A. La gestione di competenza
- B. La gestione dei residui e il fondo cassa
- C. L'avanzo applicato

Il risultato della gestione di competenza

Analisi delle ENTRATE

- Entrate tributarie
- Contributi e Trasferimenti correnti
- Entrate extratributarie
- Entrate in conto capitale

Analisi della SPESA

- Spese correnti
- Spese in conto capitale

Il risultato della gestione per programmi e progetti

### **ANALISI DELLA GESTIONE ECONOMICO PATRIMONIALE**

### **ALTRE INFORMAZIONI**

### **VALUTAZIONI CONCLUSIVE**

## **Introduzione**

La relazione al rendiconto della gestione attuata dall'ente in un esercizio finanziario costituisce l'atto di verifica sui risultati della programmazione politico/finanziaria e costituisce il documento di sintesi che conclude il processo di gestione iniziato con l'approvazione del Bilancio di previsione.

Infatti, il Testo unico sull'ordinamento degli enti locali<sup>1</sup> stabilisce espressamente che al rendiconto è allegata una relazione illustrativa della Giunta che esprime le valutazioni di efficacia dell'azione condotta e costituisce documento illustrativo della gestione fornendo ogni informazione utile alla migliore comprensione dei dati contabili<sup>2</sup>.

<sup>1</sup> D.Lgs. 18 agosto 2000 n. 267, art. 151 e art. 231

<sup>2</sup> D.Lgs. 23 giugno 2011 n. 118, art. 11 co 6

## IL CONTO DEL BILANCIO

Il Conto del bilancio<sup>3</sup> ha la funzione di rappresentare sinteticamente le risultanze della gestione, ponendo a confronto i dati di previsione, modificati da variazioni in corso d'anno, con quelli derivanti dalle scritture contabili tenute nel corso dell'esercizio.

	Residui	Competenza	Totale
<b>Fondo di cassa al 1° gennaio</b>	-	-	11.520.328,23
<b>Riscossioni</b>	3.171.836,34	24.440.402,61	27.612.238,95
<b>Pagamenti</b>	5.023.974,52	21.645.826,79	26.669.801,31
<b>Fondo di cassa al 31 dicembre</b>			<b>12.462.765,87</b>
<b>Fondo di cassa al 31 dicembre</b>			12.462.765,87
<b>Residui attivi</b>	2.616.047,32	7.403.703,81	10.019.751,13
<b>Residui passivi</b>	1.103.565,07	5.721.156,71	6.824.721,78
<b>FPV corrente</b>			680.072,38
<b>FPV capitale</b>			6.907.517,45
<b>Avanzo d'amministrazione al 31 dicembre</b>			<b>8.070.205,39</b>
così composto:			
<b>Risultato economico della gestione di competenza</b>			2.926.615,55
<b>Risultato della gestione in conto capitale della competenza</b>			771.228,52
<b>Risultato complessivo della gestione dei residui</b>			-607.165,41
<b>Avanzo d'amministrazione 2022 non applicato</b>			4.979.526,73
<b>Avanzo d'amministrazione al 31 dicembre</b>			<b>8.070.205,39</b>

Il risultato di amministrazione è stato determinato a seguito dell'attività di riaccertamento ordinario dei residui approvato con atto di Giunta ed è determinato dalle seguenti componenti:

- risultato della gestione di competenza, corrente e capitale
- risultato della gestione dei residui, compreso il fondo iniziale di cassa
- avanzo dell'esercizio precedente non applicato

<sup>3</sup> Art. 228, comma 1 del Decreto Legislativo 267/2000

## A. LA GESTIONE DI COMPETENZA

Con questo termine ci si riferisce a quella parte di gestione determinata dalle sole operazioni relative all'esercizio in corso.

La gestione di competenza evidenzia il "risultato della gestione di competenza" come differenza tra gli accertamenti e gli impegni di stretta pertinenza dell'esercizio e permette di valutare come sono state utilizzate le risorse. Il risultato di questa gestione evidenzia la capacità dell'ente di prevedere flussi di entrata e di spesa sia nella fase di impegno / accertamento che di pagamento / riscossione tali da consentire il principio di pareggio finanziario non solo in fase previsionale, ma anche durante l'intero anno. Di fondamentale importanza infatti durante tutta la gestione è proprio il rispetto del pareggio finanziario e di tutti gli equilibri stabiliti in bilancio per la copertura delle spese correnti e per il finanziamento degli investimenti<sup>4</sup>.

Al termine dell'esercizio un'attenta gestione dovrebbe dar luogo ad un risultato di pareggio o positivo in grado di dimostrare la capacità dell'ente di conseguire un adeguato flusso di risorse tale da assicurare la copertura finanziaria degli impegni di spesa assunti. Quindi, un risultato della gestione di competenza positivo evidenzia una equilibrata e corretta gestione, mentre un valore negativo trova generalmente giustificazione nel verificarsi di eventi imprevedibili che hanno modificato le previsioni attese.

<b>QUADRO RIASSUNTIVO DELLA GESTIONE DI COMPETENZA</b>		
<b>Riscossioni</b>		24.440.402,61
<b>Pagamenti</b>		21.645.826,79
<b>DIFFERENZA</b>	<b>+</b>	<b>2.794.575,82</b>
<b>Residui attivi</b>		7.403.703,81
<b>Residui passivi</b>		5.721.156,71
<b>DIFFERENZA</b>	<b>+</b>	<b>1.682.547,10</b>
<b>FPV corrente iniziale</b>	<b>+</b>	730.144,49
<b>FPV capitale iniziale</b>	<b>+</b>	3.822.200,47
<b>FPV corrente finale</b>	<b>-</b>	680.072,38
<b>FPV capitale finale</b>	<b>-</b>	6.907.517,45
<b>Avanzo di amministrazione applicato alla gestione di competenza</b>	<b>+</b>	2.255.966,02
<b>Avanzo della gestione di competenza</b>		<b>3.697.844,07</b>

E' opportuno evidenziare le poste relative al FPV fondo pluriennale vincolato: esse si riferiscono alla reiscrizione di somme che, in ossequio ai principi contabili armonizzati, non possono essere conservate a residuo per esigibilità riferita all'esercizio successivo e pertanto che vanno reimputate all'anno in cui si riferisce l'esigibilità della spesa mediante iscrizione del cosiddetto FPV.

La tabella che segue indica i totali distinti per titoli di entrata e di uscita.

<sup>4</sup> Art. 193 del D.Lgs. 267/2000


<b>RISULTATO DELLA GESTIONE DI COMPETENZA</b>		
<b>ENTRATE: ACCERTAMENTI DI COMPETENZA</b>	ACCERTAMENTI	RISULTATO
Titolo 1: Entrate correnti di natura tributaria	11.026.747,31	
Titolo 2: Trasferimenti correnti	4.932.369,71	
Titolo 3: Entrate extratributarie	5.649.191,01	
Titolo 4: Entrate in conto capitale	5.148.523,84	
Titolo 5: Entrate da riduzione di attiv. finanziarie	110.425,57	
Titolo 6: Entrate da accensione prestiti	850.000,00	
Titolo 9: Entrate per conto terzi e partite di giro	4.126.848,98	
Totale Parziale	31.844.106,42	
FPV corrente iniziale	730.144,49	
FPV capitale iniziale	3.822.200,47	
Avanzo precedente esercizio applicato	2.255.966,02	
Totale (1)		38.652.417,40
<b>USCITE: IMPEGNI DI COMPETENZA</b>	IMPEGNI	
Titolo 1: Spese correnti	18.796.689,08	
Titolo 2: Spese in conto capitale	4.443.445,44	
Titolo 4: Rimborso di prestiti	0,00	
Titolo 7: Spese per conto terzi e partite di giro	4.126.848,98	
Totale Parziale	27.366.983,50	
FPV corrente finale	680.072,38	
FPV capitale finale	6.907.517,45	
Disavanzo precedente esercizio applicato	0,00	
Totale (2)		34.954.573,33
Avanzo di gestione		<b>3.697.844,07</b>

## ANALISI DELLE COMPONENTI DI BILANCIO

Analizziamo ora i riepiloghi per le diverse componenti di bilancio.

Composizione del Bilancio per l'anno 2023

	Entrate	Uscite	Differenza
<b>Corrente</b>	22.643.173,29	19.476.761,46	3.166.411,83
<b>Investimenti</b>	11.882.395,13	11.350.962,89	531.432,24
<b>Di terzi</b>	4.126.848,98	4.126.848,98	0,00
<b>Totale</b>	<b>38.652.417,40</b>	<b>34.954.573,33</b>	<b>3.697.844,07</b>



Le tabelle che seguono mettono in evidenza le singole voci che compongono il bilancio corrente, il bilancio investimenti e il bilancio servizi c/terzi, limitati alla sola competenza.

**Bilancio corrente:** misura la quantità di entrate destinate all'ordinaria gestione dell'ente.

<b>BILANCIO CORRENTE</b>		<b>Parziale</b>	<b>Totale</b>
Entrate correnti: Titolo I + II + III			
Spese correnti: Titolo I + IV			
<b>ENTRATE (accertamenti)</b>			
Entrate correnti di natura tributaria (Titolo I)		11.026.747,31	
Trasferimenti correnti (Titolo II)		4.932.369,71	
Entrate Extratributarie (Titolo III)		5.649.191,01	
<i>Totale Accertamenti Entrate correnti</i>	(+)		21.608.308,03
Entrate correnti che finanziano investimenti:		643.832,15	
<i>Totale Risparmio corrente</i>	(-)		643.832,15
<i>Totale Entrate correnti nette</i>		(=)	20.964.475,88
Avanzo applicato al bilancio corrente	(+)		304.720,77
Entrate del Titolo IV e VI che finanziano spese correnti:			
- Oneri urbanizzazione per manutenzione ordinaria		457.149,27	
- Altre entrate straordinarie			
<i>Totale risorse straordinarie</i>	(+)	457.149,27	457.149,27
<i>FPV corrente iniziale</i>	(+)	730.144,49	
<i>FPV corrente finale</i>	(-)	680.072,38	
<i>FPV</i>			50.072,11
<b>Totale Entrate</b>			<b>21.776.418,03</b>
<b>USCITE (impegni)</b>			
Spese correnti (Titolo I)	(+)	18.796.689,08	
Trasferimenti in conto capitale (Titolo II)	(+)	0,00	
<i>Totale Impegni Spese correnti</i>			18.796.689,08
Disavanzo applicato al bilancio corrente		0	0
<b>Totale Uscite</b>			<b>18.796.689,08</b>
<b>RISULTATO bilancio di parte corrente:</b>			
<b>Avanzo (+)</b>			<b>2.979.728,95</b>



**Bilancio investimenti:** destinato ad assicurare le infrastrutture necessarie per l'esercizio delle funzioni istituzionali, per l'erogazione dei servizi pubblici e per lo sviluppo socio-economico della popolazione.

<b>BILANCIO INVESTIMENTI</b>		<b>Parziale</b>	<b>Totale</b>
Entrate vincolate: Titolo IV + V + VI			
Spese d'investimento: Titolo II			
<b>ENTRATE (accertamenti)</b>			
Entrate in conto capitale (Titolo IV)	(+)	5.148.523,84	
- Oneri di urbanizzazione per man. Ordinaria	(-)	457.149,27	
- Alienazione patrimonio per riequilibrio	(-)		
- Riscossione di crediti	(-)		
<i>Totale Accertamenti Entrate c/capitale</i>	(+)		4.691.374,57
Entrate correnti che finanziano investimenti:		643.832,15	
<i>Totale Risparmio reinvestito</i>	(+)		643.832,15
Avanzo applicato al bilancio investimenti		(+)	1.951.245,25
Entrate per riduzione di attività finanziarie (Titolo V)		(+)	110.425,57
<i>Totale a riduzione attività finanziarie</i>	(+)		110.425,57
Entrate per accensione di prestiti (Titolo VI)		(+)	850.000,00
- Mutui passivi a copertura disavanzi	(-)		
<i>Totale accensione prestiti per investimenti</i>	(+)		850.000,00
<i>FPV capitale iniziale</i>	(+)	3.822.200,47	
<i>FPV capitale finale</i>	(-)	6.907.517,45	
<i>FPV</i>			-3.085.316,98
<b>Totale Entrate</b>			<b>5.161.560,56</b>
<b>USCITE (impegni)</b>			
Spese in conto capitale (Titolo II)	(+)	4.443.445,44	
Trasferimenti in conto capitale (Titolo II)	(-)		
<b>Totale Uscite</b>			<b>4.443.445,44</b>
<b>RISULTATO bilancio Investimenti:</b>			
<b>Avanzo (+)</b>			<b>718.115,12</b>

**Bilancio servizi per conto terzi:** movimenti che non incidono nell'attività economica dell'ente; sono poste finanziarie figurative movimentate dall'ente per conto di soggetti esterni (partite di giro).

<b>BILANCIO SERVIZI CONTO TERZI</b>		<b>Parziali</b>	<b>Totali</b>
<b>ENTRATE (accertamenti)</b>			
Servizi per conto di terzi (Titolo IX)	(+)	4.126.848,98	
<b>Totale Entrate</b>			<b>4.126.848,98</b>
<b>USCITE (impegni)</b>			
Servizi per conto di terzi (Titolo VII)	(+)	4.126.848,98	
<b>Totale Uscite</b>			<b>4.126.848,98</b>
<b>RISULTATO bilancio servizi di terzi:</b>			
<b>Avanzo (+) / Disavanzo (-)</b>			<b>0</b>

## B. LA GESTIONE DEI RESIDUI

La gestione residui misura l'andamento dei residui relativi agli esercizi precedenti.

Questa gestione è rivolta principalmente alla verifica delle condizioni di mantenimento in tutto o in parte delle somme a residuo attraverso il procedimento di riaccertamento dei residui, con il quale i vari responsabili devono verificare i presupposti per la loro sussistenza.

Il risultato complessivo della gestione viene quindi influenzato dal riaccertamento dei residui a seguito dell'esistenza di nuovi crediti (maggiori residui attivi) e dell'insussistenza di debiti (eliminazione di residui passivi) o di crediti (eliminazione di residui attivi).

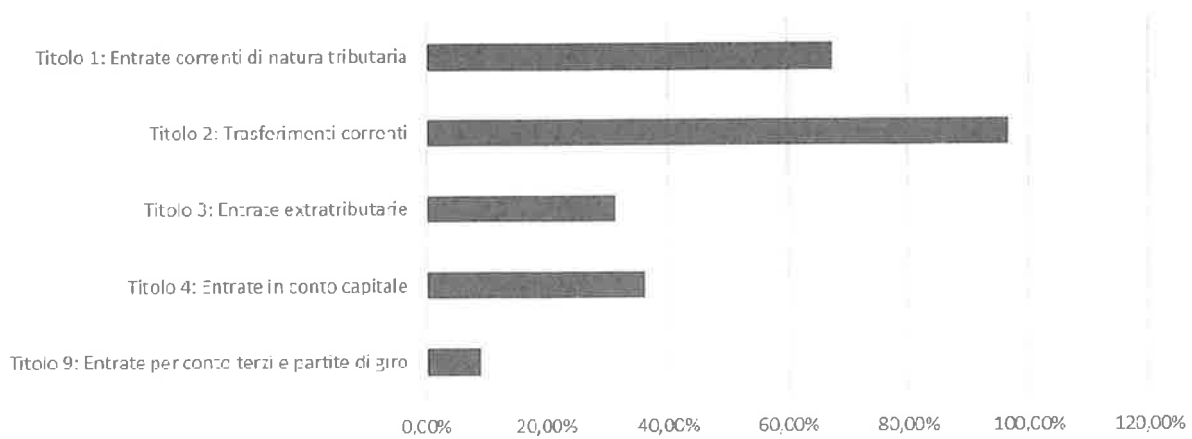
<b>ANALISI ANZIANITA' DEI RESIDUI</b>						
<b>Residui attivi</b>	<b>2018 e precedenti</b>	<b>2019</b>	<b>2020</b>	<b>2021</b>	<b>2022</b>	<b>2023</b>
Titolo I Entrate tributarie	0,00	0,00	601,21	498.137,15	516.275,91	3.150.238,24
Titolo II Trasferimenti da Stato, regione ed altri enti pubblici	0,00	0,00	0,00	4.430,00	7.985,24	379.065,79
Titolo III entrate extratributarie	0,00	259,32	5.292,59	279.966,14	323.671,08	616.386,86
Titolo IV Entrate da alienazione e trasferimenti di capitale	0,00	0,00	0,00	0,00	658.790,42	2.128.069,25
Titolo IX Entrate da servizi per conto di terzi	0,00	0,00	0,00	0,00	320.638,26	1.129.943,67
<b>Totale generale</b>	<b>0,00</b>	<b>259,32</b>	<b>5.893,80</b>	<b>782.533,29</b>	<b>1.827.360,91</b>	<b>7.403.703,81</b>
<b>Residui passivi</b>	<b>2018 e precedenti</b>	<b>2019</b>	<b>2020</b>	<b>2021</b>	<b>2022</b>	<b>2023</b>
Titolo I Spese correnti	888,16	213,66	3.799,35	41.230,27	63.508,78	2.605.980,87
Titolo II Spese in conto capitale	232,78	33.034,78	0,00	28.299,44	530.837,05	1.761.298,44
Titolo IV Spese per servizi conto terzi	53.147,71	14.666,18	4.024,94	4.476,74	325.205,23	1.353.877,40
<b>Totale</b>	<b>54.268,65</b>	<b>47.914,62</b>	<b>7.824,29</b>	<b>74.006,45</b>	<b>919.551,06</b>	<b>5.721.156,71</b>

Analisi del riaccertamento dei residui per titoli di entrata e spesa.

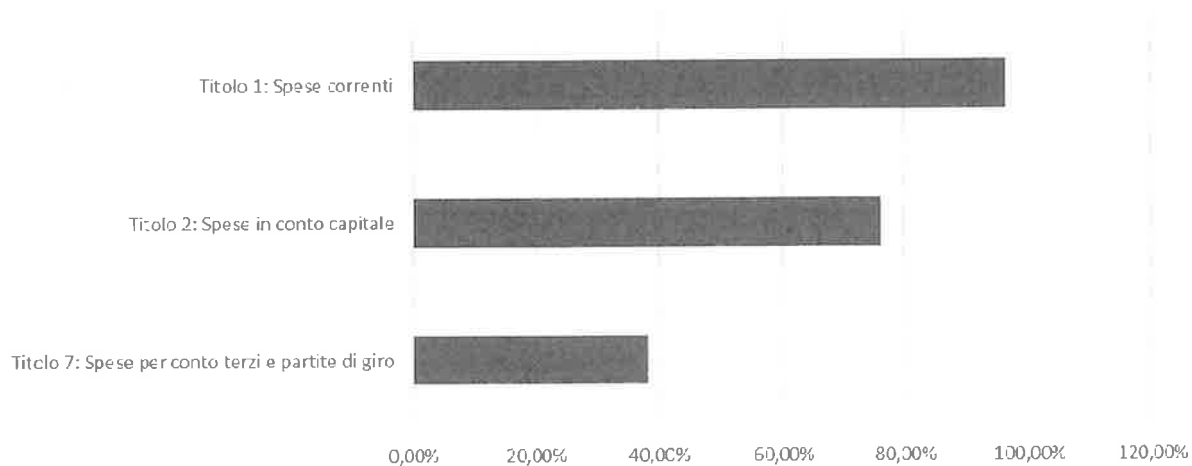
<b>ENTRATE: RESIDUI ATTIVI</b>	<b>RESIDUI INIZIALI</b>	<b>RESIDUI RIACCERTATI</b>	<b>Scostamento</b>
Titolo 1: Entrate correnti di natura tributaria	3.777.459,96	3.132.740,66	-644.719,30
Titolo 2: Trasferimenti correnti	414.553,48	379.238,46	-35.315,02
Titolo 3: Entrate extratributarie	1.386.541,08	888.716,51	-497.824,57
Titolo 4: Entrate in conto capitale	1.039.165,03	1.034.419,16	-4.745,87
Titolo 5: Entrate da riduzione delle attività finanziarie	0,00	0,00	0,00
Titolo 9: Entrate per conto terzi e partite di giro	352.768,87	352.768,87	0,00
Totale	6.970.488,42	5.787.883,66	-1.182.604,76
<b>USCITE: RESIDUI PASSIVI</b>			
Titolo 1: Spese correnti	3.143.369,16	2.979.586,37	-163.782,79
Titolo 2: Spese in conto capitale	2.910.361,78	2.498.705,24	-411.656,54
Titolo 4: Rimborso di prestiti	0,00	0,00	0,00
Titolo 7: Spese per conto terzi e partite di giro	649.248,00	649.247,98	-0,02
Totale	6.702.978,94	6.127.539,59	-575.439,35

La riscossione e il pagamento dei residui nel corso dell'esercizio si è svolto in modo coerente con le previsioni, in relazione alla tipologia delle singole voci di entrata e di spesa.

Percentuale di realizzo dei residui attivi nell'anno



Percentuale di realizzo dei residui passivi nell'anno



## IL FONDO DI CASSA

Per la determinazione del risultato di amministrazione la gestione residui considera anche il fondo di cassa al 31 dicembre dell'anno di riferimento: tale fondo si determina dai movimenti contabili dell'anno precedente.

Di seguito viene riportato il trend del fondo di cassa.

Fondo cassa al 31 dicembre dell'anno di riferimento					
2018	2019	2020	2021	2022	2023
8.411.049,01	6.530.418,32	9.959.737,91	10.283.017,43	11.520.328,23	12.462.765,87

## C. AVANZO ANNO PRECEDENTE

Di seguito viene riepilogato il trend nell'ultimo quinquennio relativo all'avanzo determinatosi a fine esercizio di riferimento nonché all'importo di avanzo dell'esercizio precedente applicato nel corso dell'anno di riferimento.

Trend avanzo di amministrazione					
	2019	2020	2021	2022	2023
avanzo determinatosi a rendiconto	4.248.984,83	7.526.694,15	8.217.041,76	7.235.492,75	8.070.205,39
avanzo dell'anno precedente applicato	790.071,23	295.103,52	3.235.015,81	4.029.374,38	2.255.966,02

## ANALISI DELLA GESTIONE DI COMPETENZA

Nei prospetti che seguono vengono espone sinteticamente le risultanze contabili determinate nel conto del bilancio con riferimento alla sola gestione di competenza.

Nella tabella che segue nella prima colonna è indicato il volume delle risorse complessivamente stanziare, nella seconda le entrate effettivamente accertate e gli impegni registrati in contabilità (rilevano tutte le operazioni per le quali sia sorto il diritto alla riscossione e l'obbligo al pagamento), nella terza la percentuale di accertamento / impegno rispetto alle previsioni, nella quarta le effettive riscossioni e pagamenti (misurano la capacità di trasformare il diritto / obbligo in liquidità) e nella quinta la percentuale delle riscossioni / pagamenti rispetto agli accertamenti / impegni.

<b>ENTRATE</b>	<b>Stanziamenti 2023</b>	<b>Accertamenti 2023</b>	<b>%</b>	<b>Riscossioni competenza 2023</b>	<b>%</b>
Tributarie	10.707.582,71	11.026.747,31	102,98%	7.876.509,07	71,43%
Trasferimenti correnti	4.870.684,66	4.932.369,71	101,27%	4.553.303,92	92,31%
Extratributarie	5.407.499,50	5.649.191,01	104,47%	5.032.804,15	89,09%
Conto capitale	7.168.169,87	5.148.523,84	71,82%	3.020.454,59	58,67%
Riduzione attività finanziarie	110.425,57	110.425,57	100,00%	110.425,57	100,00%
Accensione prestiti	850.000,00	850.000,00	100,00%	850.000,00	100,00%
Servizi per c/terzi	4.321.092,91	4.126.848,98	95,50%	2.996.905,31	72,62%
<b>Totale</b>	<b>33.435.455,22</b>	<b>31.844.106,42</b>	<b>95,24%</b>	<b>24.440.402,61</b>	<b>76,75%</b>
<b>USCITE</b>	<b>Stanziamenti 2023</b>	<b>Impegni 2023</b>	<b>%</b>	<b>Pagamenti competenza 2023</b>	<b>%</b>
Correnti	21.888.686,58	18.796.689,08	85,87%	16.190.708,21	86,14%
Conto Capitale	14.033.986,71	4.443.445,44	31,66%	2.682.147,00	60,36%
Servizi per c/terzi	4.321.092,91	4.126.848,98	95,50%	2.772.971,58	67,19%
<b>Totale</b>	<b>40.243.766,20</b>	<b>27.366.983,50</b>	<b>68,00%</b>	<b>21.645.826,79</b>	<b>79,09%</b>

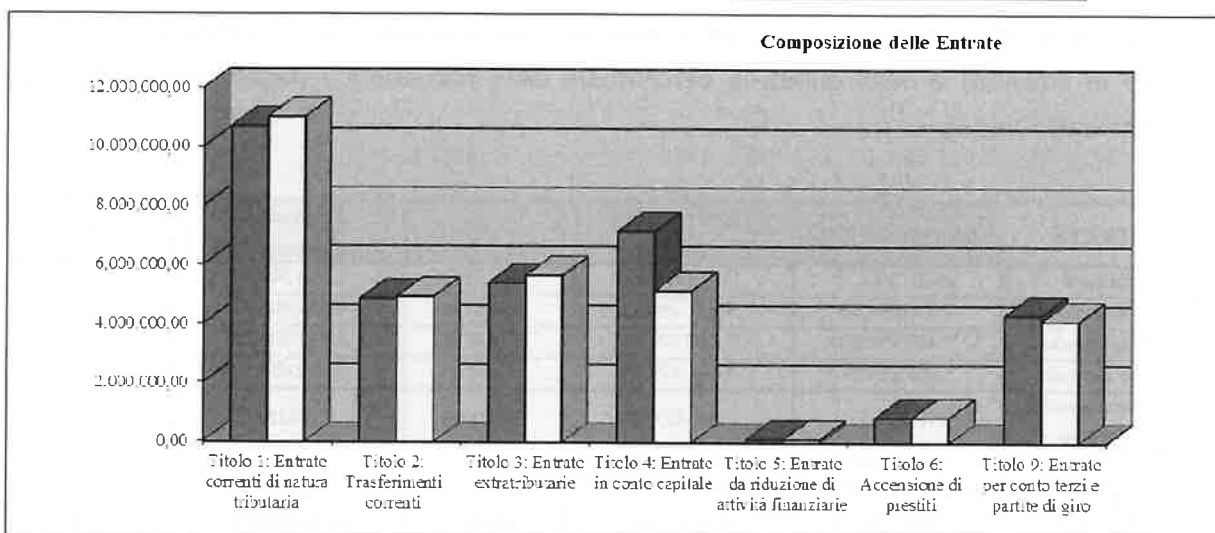
### ANALISI DELLE ENTRATE

La corretta programmazione dell'attività dell'ente parte dalla ricerca delle fonti di finanziamento: soltanto conoscendo l'ammontare e la natura delle risorse a disposizione si possono preventivare le relative spese.

Iniziamo quindi ad analizzare le entrate in base alla loro natura e fonte di provenienza suddividendole per titoli indicando, per ognuno di essi, la percentuale di incidenza sul totale complessivo.

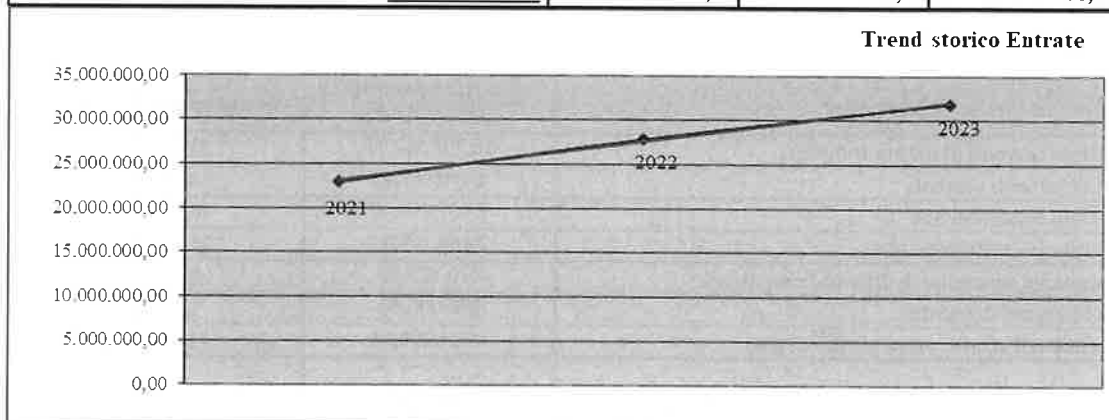
<b>Entrate</b>	<b>STANZIAMENTI DI COMPETENZA</b>	<b>% sul totale</b>
Titolo 1: Entrate correnti di natura tributaria	10.707.582,71	32,02%
Titolo 2: Trasferimenti correnti	4.870.684,66	14,57%
Titolo 3: Entrate extratributarie	5.407.499,50	16,17%
Titolo 4: Entrate in conto capitale	7.168.169,87	21,44%
Titolo 5: Entrate da riduzione di attività finanziarie	110.425,57	0,33%
Titolo 6: Accensione di prestiti	850.000,00	2,54%
Titolo 9: Entrate per conto terzi e partite di giro	4.321.092,91	12,92%
<b>Totale Entrate</b>	<b>33.435.455,22</b>	

<b>Entrate</b>	<b>ACCERTAMENTI DI COMPEIENZA</b>	<b>% sul totale</b>
Titolo 1: Entrate correnti di natura tributaria	11.026.747,31	34,63%
Titolo 2: Trasferimenti correnti	4.932.369,71	15,49%
Titolo 3: Entrate extratributarie	5.649.191,01	17,74%
Titolo 4: Entrate in conto capitale	5.148.523,84	16,17%
Titolo 5: Entrate da riduzione di attività finanziarie	110.425,57	0,35%
Titolo 6: Accensione di prestiti	850.000,00	2,67%
Titolo 9: Entrate per conto terzi e partite di giro	4.126.848,98	12,96%
<b>Totale Entrate</b>	<b>31.844.106,42</b>	



La tabella che segue riporta gli accertamenti delle entrate dell'ultimo triennio al fine di valutarne l'andamento.

<b>Entrate</b>	<b>Accertamenti di Competenza</b>		
	<b>2021</b>	<b>2022</b>	<b>2023</b>
Titolo 1: Entrate correnti di natura tributaria	10.062.180,70	10.536.873,54	11.026.747,31
Titolo 2: Trasferimenti correnti	5.028.308,17	5.304.098,73	4.932.369,71
Titolo 3: Entrate extratributarie	3.700.797,34	4.367.579,74	5.649.191,01
Titolo 4: Entrate in conto capitale	1.681.536,86	4.740.401,27	5.148.523,84
Titolo 5: Entrate da riduzione di attività finanziarie	0,00	0,00	110.425,57
Titolo 6: Accensione di prestiti	0,00	0,00	850.000,00
Titolo 9: Entrate per conto terzi e partite di giro	2.482.537,57	2.909.704,60	4.126.848,98
<b>Totale Entrate</b>	<b>22.955.360,64</b>	<b>27.858.657,88</b>	<b>31.844.106,42</b>

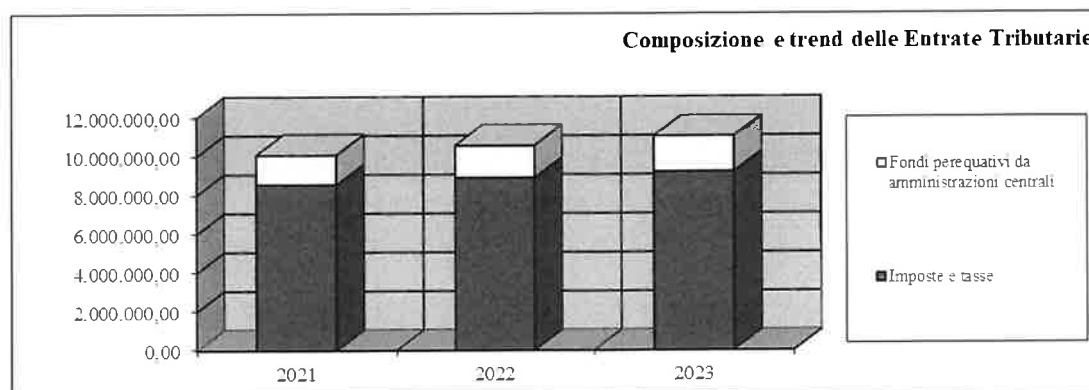
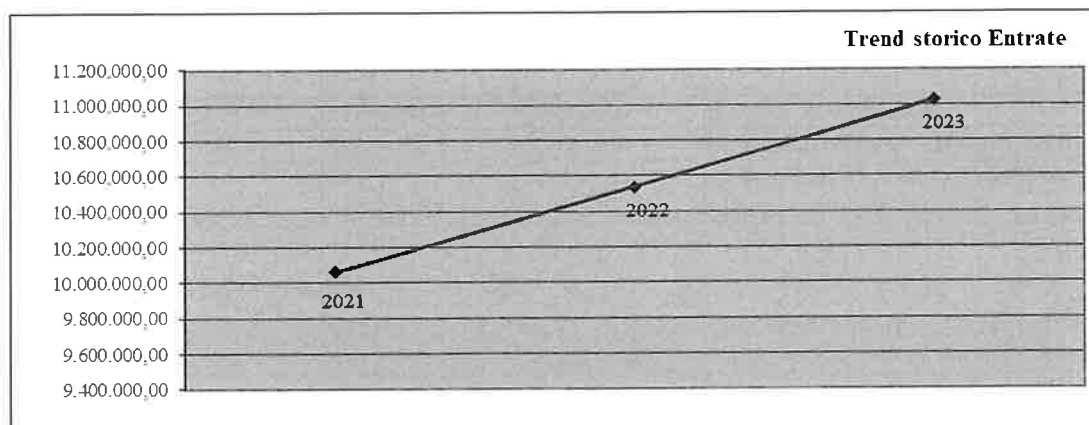


## LE ENTRATE CORRENTI DI NATURA TRIBUTARIA

Le entrate tributarie sono molto importanti nella politica di reperimento delle risorse dell'ente. Sono suddivise in due tipologie che misurano le diverse forme di contribuzione dei cittadini alla gestione: "imposte, tasse e proventi assimilati" e "fondi perequativi da amministrazioni statali". Fanno parte della prima tipologia: l'imposta municipale propria (IMU), l'addizionale comunale sull'IRPEF e il 5 per mille IRPEF, la TARI e i contenziosi IMU, TARI, TASI e Tosap. Dal 2021 l'imposta sulla pubblicità e le pubbliche affissioni nonché la TOSAP, che erano imputate a questo titolo, sono state assorbite dal canone unico patrimoniale divenendo così entrate di natura patrimoniale, afferenti al titolo terzo dell'entrata. Peraltro, l'andamento delle entrate di questo titolo risente sia della reimputazione di entrate sopradetta sia degli effetti della pandemia, visibili soprattutto con riferimento all'esercizio 2020.

Fa parte della seconda tipologia il fondo di solidarietà comunale.

Entrate correnti di natura tributaria (Tit. I)	Accertamenti di Competenza		
	2021	2022	2023
Imposte e tasse	8.550.074,58	8.884.314,84	9.200.781,65
Fondi perequativi da amministrazioni centrali	1.512.106,12	1.652.558,70	1.825.965,66
<b>Totale Entrate Titolo I</b>	<b>10.062.180,70</b>	<b>10.536.873,54</b>	<b>11.026.747,31</b>



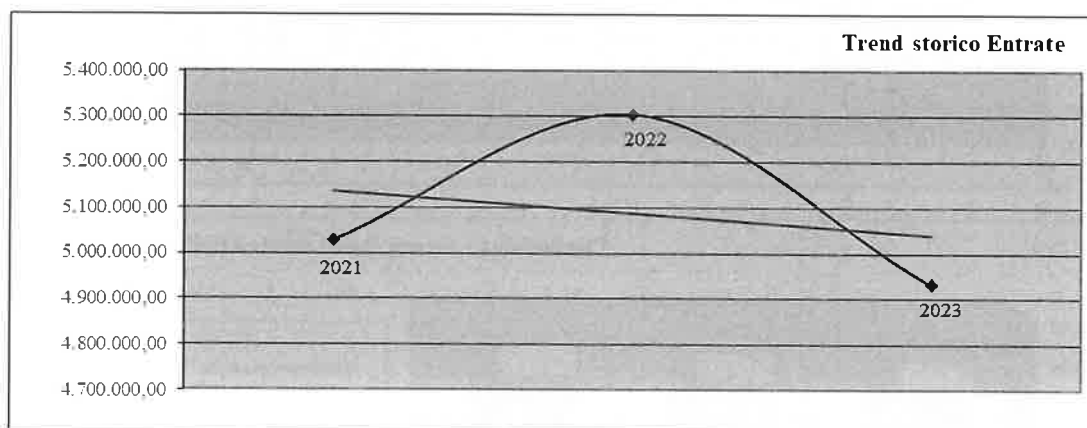
Si indicano di seguito le variazioni intervenute tra il 2022 ed il 2023:

<b>maggiori entrate 2023 rispetto al 2022</b>		
addizionale comunale	197.000,00	
FSC	173.000,00	
contenziosi	143.000,00	
TARIP	48.000,00	
IMU	11.000,00	572.000,00
<b>minori entrate 2023 rispetto al 2022</b>		
TOSAP	83.000,00	83.000,00

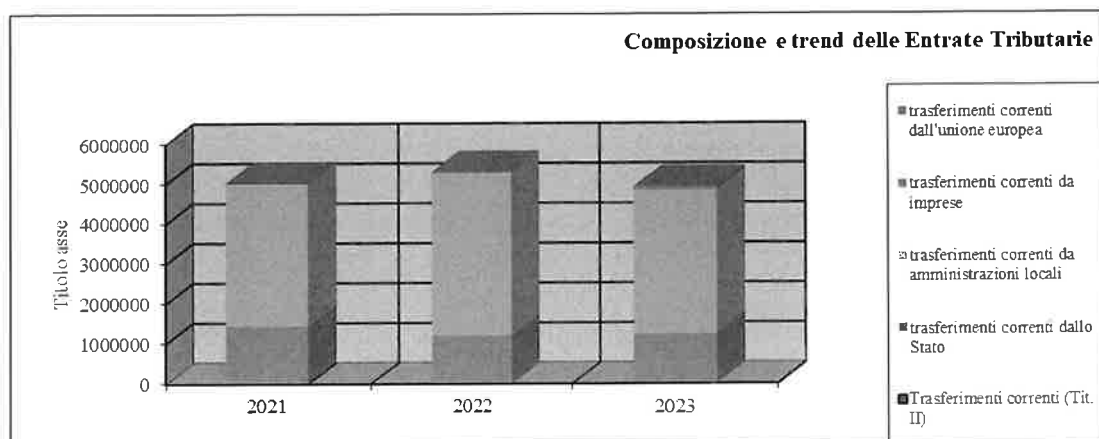
## TRASFERIMENTI CORRENTI

Le entrate del titolo II evidenziano le forme contributive da parte dallo Stato e dagli enti del settore pubblico allargato finalizzate ad assicurare la gestione corrente e l'erogazione dei servizi di competenza dell'ente. La tabella che segue riporta il trend triennale degli accertamenti delle entrate da trasferimenti correnti dell'ultimo triennio.

<b>Trasferimenti correnti (Tit. II)</b>	<b>Accertamenti di Competenza</b>		
	<b>2021</b>	<b>2022</b>	<b>2023</b>
trasferimenti correnti dallo Stato	1.445.010,70	1.205.045,91	1.244.039,78
trasferimenti correnti da amministrazioni locali	3.580.609,47	4.085.698,82	3.604.923,88
trasferimenti correnti da imprese	2.688,00	13.354,00	83.406,05
trasferimenti correnti da istituzioni sociali private	0,00	0,00	0,00
trasferimenti correnti dall'unione europea	0,00	0,00	0,00
<i>di cui fondi covid</i>	<i>847.670,22</i>	<i>14.126,46</i>	<i>0,00</i>
<i>di cui gestione ente capofila</i>	<i>3.358.143,04</i>	<i>3.753.121,69</i>	<i>3.793.309,53</i>
<b>Totale Entrate Titolo II</b>	<b>5.028.308,17</b>	<b>5.304.098,73</b>	<b>4.932.369,71</b>
<b>Totale Entrate Titolo II al netto dei fondi covid</b>	<b>4.180.637,95</b>	<b>5.289.972,27</b>	<b>4.932.369,71</b>
<b>Totale Entrate Titolo II al netto dei fondi covid e gestione ente capofila</b>	<b>822.494,91</b>	<b>1.536.850,58</b>	<b>1.139.060,18</b>







I principali scostamenti tra il 2022 e il 2023 sono determinati dalle seguenti voci:

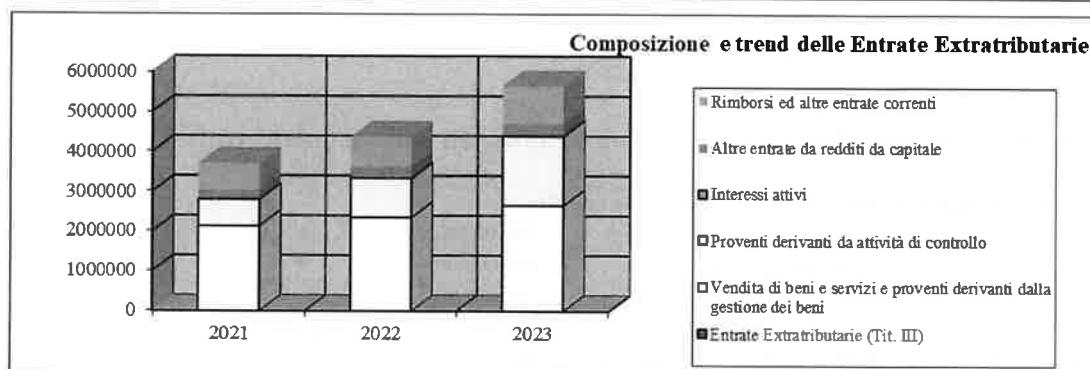
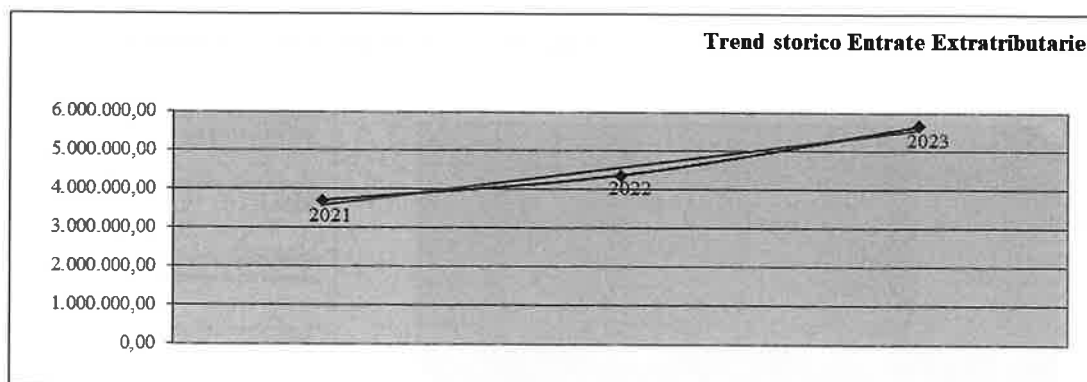
<b>minori entrate 2023 rispetto al 2022 esclusa gestione ente capofila</b>			
ristoro statale per maggiori costi utenze	200.000,00		
fondi statali buona scuola	139.000,00		
rimborsi per elezioni	50.000,00		
fondi Distretto Urbano del Commercio	67.000,00	456.000,00	
<b>maggiori entrate 2023 rispetto al 2022 esclusa gestione ente capofila</b>			
fondo statale in favore dei cittadini ucraini	66.000,00		
fondo statale per la legalità	10.000,00	76.000,00	

## LE ENTRATE EXTRATRIBUTARIE

Le entrate extratributarie hanno un notevole valore sociale e finanziario in quanto abbracciano tutte le prestazioni rese ai cittadini attraverso i servizi istituzionali, a domanda individuale e produttivi.

La tabella che segue riporta gli accertamenti delle entrate extratributarie dell'ultimo triennio.

<b>Entrate Extratributarie (Tit. III)</b>	<b>Accertamenti di Competenza</b>		
	<b>2021</b>	<b>2022</b>	<b>2023</b>
Vendita di beni e servizi e proventi derivanti dalla gestione dei beni	2.134.934,16	2.352.176,00	2.656.142,91
Proventi derivanti da attività di controllo	667.745,64	980.169,62	1.736.754,82
Interessi attivi	5.865,74	8.888,33	13.308,09
Altre entrate da redditi da capitale	220.000,00	280.000,00	300.000,00
Rimborsi ed altre entrate correnti	672.251,80	746.345,79	942.985,19
<b>Totale Entrate Titolo III</b>	<b>3.700.797,34</b>	<b>4.367.579,74</b>	<b>5.649.191,01</b>



Si evidenziano di seguito le variazioni più significative tra il 2022 e il 2023:

<b>maggiori entrate 2023 rispetto al 2022</b>		
sanzione Il Gatto	476.724,16	
CDS	200.859,25	
iva a credito	100.033,94	
introiti diversi compreso il personale	96.783,00	
vendita rifiuti	96.200,12	
proventi casa di riposo	88.331,50	
canoni di locazione	80.248,92	
sanzioni e penali	79.001,79	
canone unico	75.417,03	
proventi impianti fotovoltaici	46.885,42	1.340.485,13
<b>minori entrate 2023 rispetto al 2022</b>		
loculi	30.203,20	
gasdotto	31.344,65	61.547,85

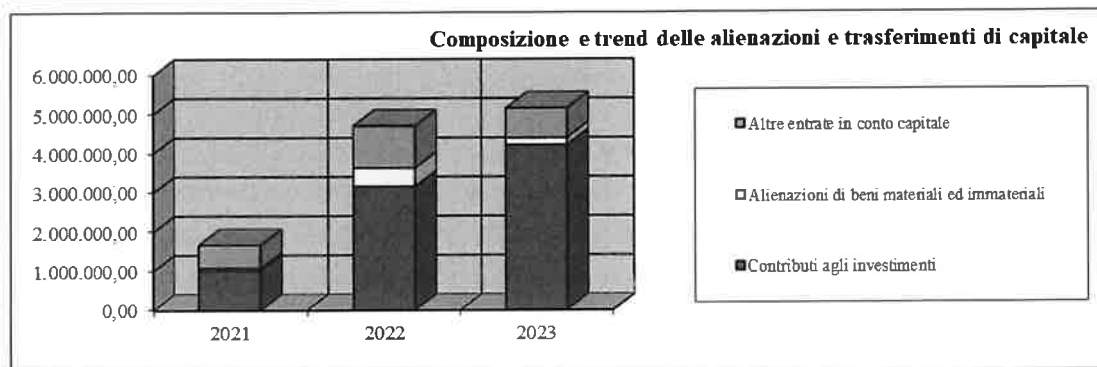
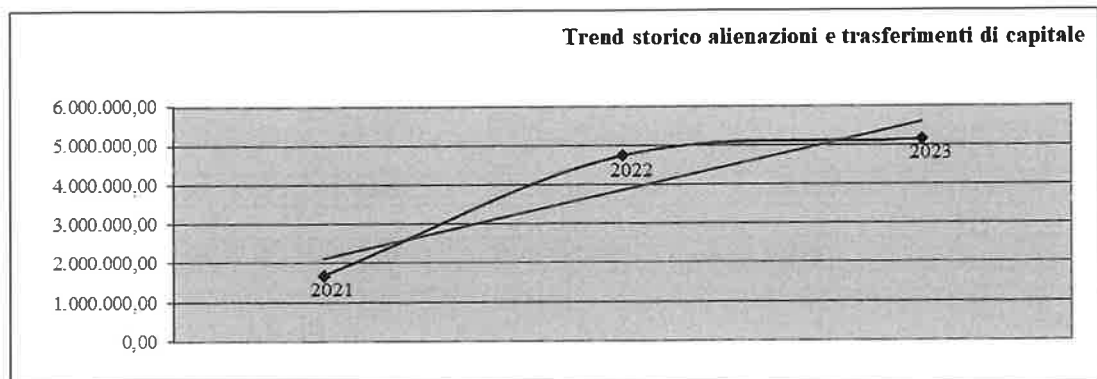
## **ENTRATE IN CONTO CAPITALE**

Le entrate del titolo IV sono di diversa natura e destinazione.

Le alienazioni rappresentano una fonte di autofinanziamento; i trasferimenti in conto capitale evidenziano le quote di partecipazione da parte dallo Stato e dagli enti del settore pubblico allargato al finanziamento degli investimenti.

La tabella che segue riporta gli accertamenti delle entrate da trasferimenti di capitale dell'ultimo triennio.

Entrate in conto capitale (Tit. IV)	Accertamenti di Competenza		
	2021	2022	2023
Contributi agli investimenti	1.010.344,25	3.159.947,52	4.214.421,42
Altri trasferimenti in conto capitale	15.000,00	36.364,51	0,00
Alienazioni di beni materiali ed immateriali	65.022,92	471.026,00	182.097,39
Altre entrate in conto capitale	591.169,69	1.073.063,24	752.005,03
<b>Totale Entrate Titolo IV</b>	<b>1.681.536,86</b>	<b>4.740.401,27</b>	<b>5.148.523,84</b>



Tra il 2022 e il 2023 emergono le seguenti variazioni:

**maggiori entrate 2023 rispetto al 2022**

fondi PNRR	323.603,02	
Bando sport	800.000,00	
diritti di superficie, affrancazione livelli e altre cessioni	45.571,39	1.169.174,41

**minori entrate 2023 rispetto al 2022**

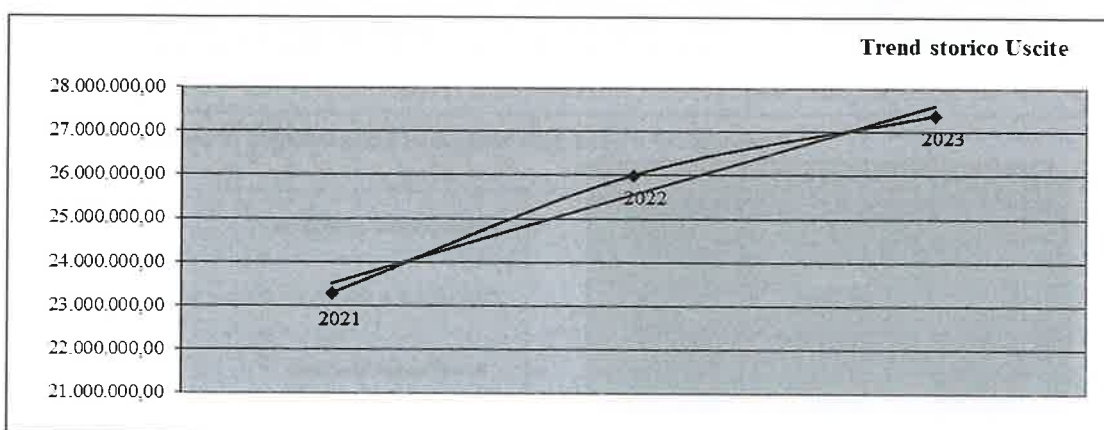
oneri concessori	344.463,00	
alienazioni	334.500,00	
contributi vari dalla PA	46.629,12	
trasferimenti da privati	35.459,53	761.051,65

## ANALISI DELLA SPESA

La programmazione della spesa è la conseguenza diretta del volume delle risorse che l'ente prevede di accertare nell'esercizio: evidenziamo quindi le modalità in cui la Giunta ha destinato le varie entrate per il conseguimento degli obiettivi definiti in sede previsionale.

Iniziamo quindi ad analizzare le spese in base alla loro natura suddividendole per titoli.

Uscite	Impegni di Competenza		
	2021	2022	2023
Titolo 1: Spese correnti	17.884.141,40	19.435.065,46	18.796.689,08
Titolo 2: Spese in conto capitale	2.908.259,92	3.645.178,13	4.443.445,44
Titolo 4: Rimborso di prestiti	0,00	0,00	0,00
Titolo 7: Spese per conto terzi e partite di giro	2.482.537,57	2.909.704,60	4.126.848,98
<b>Totale Uscite</b>	<b>23.274.938,89</b>	<b>25.989.948,19</b>	<b>27.366.983,50</b>



## SPESE CORRENTI

Le spese correnti comprendono tutte le somme necessarie per far fronte all'ordinaria attività dell'ente e ai vari servizi pubblici attivati. La tabella riporta le spese del titolo I impegnate nell'esercizio suddivise per missioni.

Spese correnti (Tit. I)	2021	2022	2023
<b>Missioni</b>			
Servizi istituzionali e generali e di gestione	4.940.777,62	4.959.946,32	4.676.892,59
Ordine pubblico e sicurezza	742.616,11	856.797,98	859.432,51
Istruzione e diritto allo studio	1.784.352,00	2.254.153,17	1.968.304,06
Tutela e valorizzazione dei beni attività culturali	1.273.914,66	1.419.203,06	1.420.008,39
Politiche giovanili, sport e tempo libero	132.549,36	353.209,51	266.057,04
Assetto del territorio ed edilizia abitativa	239.986,15	301.608,25	246.585,89
Sviluppo sostenibile e tutela del territorio e dell'ambiente	2.561.099,28	2.800.140,87	3.160.901,92
Trasporti e diritto alla mobilità	568.956,89	844.127,57	571.557,42
Soccorso civile	76.238,11	118.218,97	130.799,33
Diritti sociali, politiche sociali e famiglia	5.312.078,37	5.429.737,41	5.395.795,73
Sviluppo economico e competitività	251.572,85	97.922,35	100.354,20
Fondi ed accantonamenti	0,00	0,00	0,00
<b>Totale Spese Titolo I</b>	<b>17.884.141,40</b>	<b>19.435.065,46</b>	<b>18.796.689,08</b>

La tabella che segue riporta le spese del titolo I impegnate nell'esercizio suddivise in base alla loro natura economica (macroaggregati).

<b>Spese correnti (Tit. I)</b>	<b>2021</b>	<b>2022</b>	<b>2023</b>
<b>Macroaggregati</b>			
Redditi da lavoro dipendente	4.405.401,69	4.833.655,03	4.804.265,03
Imposte e tasse a carico dell'ente	312.972,42	351.208,30	353.771,73
Acquisto di beni e servizi	8.607.876,98	9.531.849,81	9.377.697,09
Trasferimenti correnti	3.900.516,45	4.166.130,30	3.981.599,00
Interessi passivi	0,00	0,00	0,00
Altre spese per redditi da capitale	0,00	0,00	0,00
Rimborsi e poste correttive delle entrate	440.400,53	382.875,14	79.312,20
Altre spese correnti	216.973,33	169.346,88	200.044,03
<b>Totale Spese Titolo I</b>	<b>17.884.141,40</b>	<b>19.435.065,46</b>	<b>18.796.689,08</b>

### SPESA IN CONTO CAPITALE

Le spese in conto capitale comprendono tutte le somme destinate all'acquisizione di beni, diretti all'incremento e alla manutenzione del patrimonio dell'ente.

La tabella riporta le spese del titolo II impegnate nell'esercizio suddivise nelle funzioni di appartenenza.

<b>Spese in c/capitale (Tit. II)</b>	<b>2021</b>	<b>2022</b>	<b>2023</b>
<b>Missioni</b>			
Servizi istituzionali e generali e di gestione	166.608,59	885.136,02	287.374,62
Ordine pubblico e sicurezza	58.775,08	54.475,86	81.864,70
Istruzione e diritto allo studio	1.265.907,58	854.364,15	2.365.247,62
Tutela e valorizzazione del beni attività culturali	38.182,00	42.349,99	39.576,01
Politiche giovanili, sport e tempo libero	969.967,14	415.311,84	312.185,62
Assetto del territorio ed edilizia abitativa	91.608,43	0,00	0,00
Sviluppo sostenibile e tutela del territorio e dell'ambiente	312.299,01	0,00	27.881,33
Trasporti e diritto alla mobilità	0,00	1.392.686,27	1.241.418,46
Soccorso civile	4.912,09	0,00	0,00
Diritti sociali, politiche sociali e famiglia	0,00	854,00	15.825,02
Sviluppo economico e competitività	0,00	0,00	72.072,06
<b>Totale Spese Titolo II</b>	<b>2.908.259,92</b>	<b>3.645.178,13</b>	<b>4.443.445,44</b>

La tabella che segue riporta le spese del titolo II impegnate nell'esercizio suddivise in base alla loro natura economica (macroaggregati).

<b>Spese in c/capitale (Tit. II)</b>	<b>2021</b>	<b>2022</b>	<b>2023</b>
<b>Macroaggregati</b>			
Tributi in conto capitale a carico dell'ente	0,00	0,00	0,00
Investimenti fissi lordi, acquisto di terreni	2.854.032,01	3.072.288,91	4.247.935,05
Contributi agli investimenti	54.227,91	253.482,26	194.810,97
Altri trasferimenti in conto capitale	0,00	0,00	0,00
Altre spese in conto capitale	0,00	319.406,96	699,42
<b>Totale Spese Titolo II</b>	<b>2.908.259,92</b>	<b>3.645.178,13</b>	<b>4.443.445,44</b>

## IL RISULTATO della GESTIONE PER PROGRAMMI e PROGETTI

L'analisi finanziaria riassunta nel paragrafo precedente si basa sull'articolazione proposta dai modelli ufficiali di bilancio; ad integrazione appare opportuno riaggregare i dati del conto del bilancio per finalità di spesa secondo i programmi e i progetti approvati dal Consiglio comunale ad inizio anno.

Nelle tabelle che seguono l'analisi è volta a valutare due aspetti fondamentali: **lo stato di realizzazione dei programmi** come scostamento tra previsione e impegno di spesa, e **il grado di ultimazione dei programmi** come scostamento tra impegno di spesa e pagamento.

	Stanziamenti	Impegni	Pagamenti	% Realizzo Impegni	% Realizzo Pagamenti
<b>SETTORE 1</b>					
Spese Correnti	262.220,36	259.393,65	238.720,29	98,92%	92,03%
Spese Conto Capitale	0,00	0,00	0,00	0	0
<b>SETTORE 2</b>					
Spese Correnti	7.475.138,60	5.806.443,19	5.668.814,51	77,68%	97,63%
Spese Conto Capitale	0,00	0,00	0,00	0	0
Spese per Conto Terzi	4.321.092,91	4.126.848,98	2.772.971,58	95,51%	67,19%
<b>SETTORE 3</b>					
Spese Correnti	4.738.088,69	4.518.999,19	3.715.041,70	95,38%	82,21%
Spese Conto Capitale	12.689.380,46	3.993.284,05	2.395.897,92	31,47%	60,00%
<b>SETTORE 4</b>					
Spese Correnti	9.108.263,24	7.962.004,23	6.346.666,31	87,42%	79,71%
Spese Conto Capitale	1.212.802,57	407.666,09	245.339,78	33,61%	60,18%
<b>SETTORE 5</b>					
Spese Correnti	304.975,69	249.848,82	221.465,40	81,92%	88,64%
Spese Conto Capitale	131.803,68	42.495,30	40.909,30	32,24%	96,27%

**DETTAGLIO PROGETTI**

<b>SETTORE 1</b>	<b>Stanziano</b>	<b>Impegni</b>	<b>Mandati</b>	<b>% Realizzo impegni su stanziato</b>	<b>% Realizzo pagamenti su impegnato</b>
<b>SEGRETARIA E SERVIZI AUSILIARI</b>					
TITOLO 1 : Spese Correnti	262.220,36	259.393,65	238.720,29	98,92%	92,03%
TITOLO 2 : Spese Conto Capitale					

<b>SETTORE 2</b>	<b>Stanziano</b>	<b>Impegni</b>	<b>Mandati</b>	<b>% Realizzo impegni su stanziato</b>	<b>% Realizzo pagamenti su impegnato</b>
<b>RAGIONERIA</b>					
TITOLO 1 : Spese Correnti	1.205.195,00	290.634,88	208.885,12	24,12%	71,87%
TITOLO 2 : Spese Conto Capitale					
TITOLO 4 : Spese per Conto Terzi	4.321.092,91	4.126.848,98	2.772.971,58	95,51%	67,19%
<b>TRIBUTI</b>					
TITOLO 1 : Spese Correnti	141.252,00	140.740,13	139.560,82	99,64%	99,16%
TITOLO 2 : Spese Conto Capitale					
<b>PERSONALE</b>					
TITOLO 1 : Spese Correnti	5.932.683,54	5.196.191,43	5.164.068,45	87,59%	99,38%
TITOLO 2 : Spese Conto Capitale					
<b>SPORTELLO AL CITTADINO</b>					
TITOLO 1 : Spese Correnti	196.008,06	178.876,75	156.300,12	91,26%	87,38%
TITOLO 2 : Spese Conto Capitale					

<b>SETTORE 3</b>	<b>Stanziano</b>	<b>Impegni</b>	<b>Mandati</b>	<b>% Realizzo impegni su stanziato</b>	<b>% Realizzo pagamenti su impegnato</b>
<b>SUAP E AMBIENTE</b>					
TITOLO 1 : Spese Correnti	3.099.204,91	3.055.402,25	2.670.383,86	98,59%	87,40%
TITOLO 2 : Spese Conto Capitale	97.261,39	72.072,06	36.295,30	74,10%	50,36%
<b>LL.PP.</b>					
TITOLO 1 : Spese Correnti	1.601.613,08	1.445.675,25	1.035.821,17	90,26%	71,65%
TITOLO 2 : Spese Conto Capitale	12.552.045,18	3.911.438,68	2.358.903,20	31,16%	60,31%
<b>EDILIZIA E URBANISTICA</b>					
TITOLO 1 : Spese Correnti	37.270,70	17.921,69	8.836,67	48,09%	49,31%
TITOLO 2 : Spese Conto Capitale	40.073,89	9.773,31	699,42	24,39%	7,16%

<b>SETTORE 4</b>	<b>Stanziano</b>	<b>Impegni</b>	<b>Mandati</b>	<b>% Realizzo impegni su stanziato</b>	<b>% Realizzo pagamenti su impegnato</b>
<b>PUBBLICA ISTRUZIONE</b>					
TITOLO 1 : Spese Correnti	1.853.761,85	1.762.645,26	1.304.817,44	95,09%	74,03%
TITOLO 2 : Spese Conto Capitale	15.000,00	0,00	0,00	0	0
<b>SPORT</b>					
TITOLO 1 : Spese Correnti	258.180,00	214.423,03	171.325,64	83,05%	79,90%
TITOLO 2 : Spese Conto Capitale	213.000,00	212.540,46	212.540,46	99,78%	100,00%
<b>CULTURA E RELAZIONI ESTERNE</b>					
TITOLO 1 : Spese Correnti	104.924,18	101.672,79	47.711,39	96,90%	46,93%
TITOLO 2 : Spese Conto Capitale					
<b>BIBLIOTECA</b>					
TITOLO 1 : Spese Correnti	160.842,72	112.565,69	93.335,36	69,99%	82,92%
TITOLO 2 : Spese Conto Capitale					
<b>SERVIZI SOCIALI</b>					
TITOLO 1 : Spese Correnti	2.077.448,04	1.821.067,29	1.367.716,89	87,66%	75,11%
TITOLO 2 : Spese Conto Capitale					
<b>SERVIZI DI AMBITO</b>					
TITOLO 1 : Spese Correnti	3.299.825,18	2.808.443,96	2.469.535,01	85,11%	87,93%
TITOLO 2 : Spese Conto Capitale					
<b>SISTEMA BIBLIOTECARIO</b>					
TITOLO 1 : Spese Correnti	923.210,90	770.549,37	641.758,51	83,46%	83,29%
TITOLO 2 : Spese Conto Capitale	80.000,00	39.576,01		49,47%	
<b>INNOVAZIONE E COMUNICAZIONE</b>					
TITOLO 1 : Spese Correnti	430.070,37	370.636,84	250.466,07	86,18%	67,58%
TITOLO 2 : Spese Conto Capitale	904.802,57	155.549,62	32.799,32	17,19%	21,09%

<b>SETTORE 5</b>	<b>Stanziano</b>	<b>Impegni</b>	<b>Mandati</b>	<b>% Realizzo impegni su stanziato</b>	<b>% Realizzo pagamenti su impegnato</b>
<b>VIGILANZA</b>					
TITOLO 1 : Spese Correnti	282.330,37	235.140,58	215.469,10	83,29%	91,63%
TITOLO 2 : Spese Conto Capitale	62.590,80	42.495,30	40.909,30	67,89%	96,27%
<b>PROTEZIONE CIVILE</b>					
TITOLO 1 : Spese Correnti	22.645,32	14.708,24	5.996,30	64,95%	40,77%
TITOLO 2 : Spese Conto Capitale	69.212,88	0,00	0,00	0	0



**Criteria di valutazione utilizzati**

Il Rendiconto della gestione 2021 sottoposto all'approvazione è stato redatto in riferimento alle previsioni di cui agli artt. 227 e successivi del TUEL e dei Postulati di cui all'allegato n.1 del D. Lgs. n. 118/2011, ed in particolare:

- il Conto del bilancio, ai sensi dell'art. 228 del TUEL e dell'art. 3, comma 4, del D. Lgs. n.118/2011 e successive modifiche;
- il Conto Economico e lo Stato Patrimoniale, ai sensi dell'art. 229 del TUEL, del postulato (principio generale) n. 17 relativo alla competenza economica di cui all'allegato n.1 del D. Lgs. n. 118/2011 e successive modifiche, e del principio applicato n. 3 della contabilità economico – patrimoniale di cui all'allegato n. 4/3 del D. Lgs. n. 118/2011 e successive modifiche;
- la modulistica di bilancio utilizzata per la presentazione dei dati è conforme a quella prevista dall'allegato n. 10 del D. Lgs. n. 118/2011 e successive modifiche;
- gli allegati sono quelli previsti dall'art. 11, comma 4, del D. Lgs. n. 118/2011 e successive modifiche nonché dall'art. 227, comma 5, del TUEL.

Gli importi esposti in Rendiconto afferiscono ad operazioni registrate ed imputate nel rispetto del principio della competenza finanziaria di cui al punto n. 2 del Principio contabile applicato della contabilità finanziaria (Allegato n. 4/2 D. Lgs. 118/2011).

Ai sensi delle prescrizioni di cui al Principio contabile applicato della contabilità economico patrimoniale (Allegato 4/3 al D. Lgs. 118/2011), il risultato economico d'esercizio è stato determinato considerando anche i componenti non rilevati in contabilità finanziaria, quali, ad esempio:

- le quote di ammortamento relative alle immobilizzazioni;
- le quote di accantonamento ai fondi rischi ed oneri futuri;
- gli accantonamenti al fondo svalutazione crediti;
- le variazioni patrimoniali, ecc.

Le informazioni contabili rappresentano fedelmente ed in modo veritiero le operazioni ed i fatti che sono accaduti durante l'esercizio, essendo gli stessi stati rilevati contabilmente secondo la loro natura finanziaria, economica e patrimoniale in conformità alla loro sostanza effettiva e, quindi, alla realtà economica che li ha generati e ai contenuti della stessa, e non solamente secondo le regole e le norme vigenti che ne disciplinano la contabilizzazione formale.

Il procedimento di formazione del Rendiconto implica anche l'effettuazione di stime: ne consegue che la correttezza dei dati non si riferisce soltanto all'esattezza aritmetica, bensì alla ragionevolezza ed all'applicazione oculata e corretta dei procedimenti di valutazione adottati nella stesura del rendiconto e del bilancio d'esercizio.

La valutazione delle voci o poste contabili è stata fatta ispirandosi a criteri generali della prudenza, della competenza economica e della continuità e costanza delle attività istituzionali.

In ottemperanza al principio della competenza economica, l'effetto delle operazioni e degli altri eventi è stato rilevato contabilmente ed attribuito all'esercizio al quale tali operazioni ed eventi si riferiscono, anche nel caso in cui non si siano concretizzati i relativi movimenti finanziari.

La continuità di applicazione dei criteri di valutazione nel tempo rappresenta elemento necessario ai fini della comparabilità delle valutazioni tra i documenti contabili del bilancio di previsione e della rendicontazione e delle singole e sintetiche valutazioni nel tempo, anche connesse con i processi gestionali.

Passando all'illustrazione dei criteri di valutazione adottati nella formazione del rendiconto e del bilancio d'esercizio avremo:

**Immobilizzazioni immateriali**

Sono iscritte al costo storico di acquisizione o di produzione, esposte al netto degli ammortamenti effettuati nel corso degli esercizi ed imputati direttamente alle singole voci.

I costi capitalizzati sono stati iscritti nell'attivo e sono ammortizzati generalmente in un periodo di cinque esercizi (coefficiente 20%), secondo le previsioni dell'art. 2426, n. 5, del Codice Civile e del punto 4.18 del Principio contabile applicato della contabilità economico patrimoniale.

Concessioni, licenze e diritti di utilizzazione delle opere dell'ingegno sono generalmente ammortizzati in relazione alla loro eventuale durata prevista o, comunque, con riferimento alla loro residua possibilità di utilizzazione; mentre le opere dell'ingegno relative a software autoprodotti, ai sensi punto 4.18 del Principio contabile sono ammortizzate in cinque esercizi.

Le immobilizzazioni in corso sono iscritte al costo di produzione e, in quanto riferite ad immobili non utilizzabili dall'ente, non sono ammortizzate.

Alla data di chiusura dell'esercizio, non sono state rilevate riduzioni durevoli del valore delle immobilizzazioni rispetto al costo iscritto.

#### Immobilizzazioni materiali

Sono iscritte al costo di acquisizione dei beni o di produzione, se realizzate in economia (inclusivo di eventuali oneri accessori d'acquisto, quali le spese notarili, le tasse di registrazione dell'atto, gli onorari per la progettazione, ecc.), al netto degli ammortamenti effettuati nel corso degli esercizi ed imputati direttamente alle singole voci.

Al riguardo si segnala che, le quote di ammortamento, imputate a conto economico, sono state calcolate applicando i coefficienti di ammortamento previsti nei "Principi e regole contabili del sistema di contabilità economica delle amministrazioni pubbliche", predisposto dal Ministero dell'Economia e delle Finanze-Ragioneria Generale dello Stato, e successivi aggiornamenti.

L'ente non si è avvalso della facoltà di maggiorare i citati coefficienti ai sensi del punto 4.18 del Principio contabile applicato della contabilità economico patrimoniale (Allegato n. 4/3 del D. Lgs. 118/2011).

Le manutenzioni (straordinarie) sono state iscritte al costo di acquisizione o di produzione e sono ammortizzate in quote costanti sulla base del coefficiente previsto per il bene cui afferiscono.

Le immobilizzazioni in corso sono iscritte al costo di produzione ed in quanto riferite ad immobili non utilizzabili dall'ente, non sono ammortizzate.

#### Crediti

Sono iscritti al valore nominale, ricondotto al presumibile valore di realizzo, attraverso apposito fondo svalutazione crediti (per la parte riguardante i crediti di funzionamento) portato a diretta diminuzione degli stessi.

#### Debiti

- Debiti da finanziamento: corrispondono al residuo debito che dovrà essere restituito negli anni futuri agli istituti finanziatori;

- Debiti verso fornitori: i debiti da funzionamento verso fornitori sono iscritti nello stato patrimoniale solo se corrispondenti a obbligazioni giuridiche perfezionate esigibili per le quali il servizio è stato reso o è avvenuto lo scambio dei beni;

- Debiti per trasferimenti e contributi e altri Debiti: sono iscritti al loro valore nominale;

- Debiti verso fornitori: i debiti da funzionamento verso fornitori sono iscritti nello stato patrimoniale solo se corrispondenti a obbligazioni giuridiche perfezionate esigibili per le quali il servizio è stato reso o è avvenuto lo scambio dei beni;

- Debiti per trasferimenti e contributi e altri Debiti: sono iscritti al loro valore nominale.

#### Ratei e Risconti

Sono stati determinati, ai sensi dell'art. 2424-bis, comma 6, Codice Civile, secondo il criterio dell'effettiva competenza temporale dell'esercizio. Per i ratei e i risconti di durata pluriennale sono state verificate le condizioni che ne avevano determinato l'iscrizione originaria, adottando, ove necessario, le opportune variazioni.

Insieme ai ratei e risconti passivi, trovano allocazione anche i contributi agli investimenti, le concessioni pluriennali e gli altri risconti passivi che, in applicazione del principio della competenza economica e della correlazione tra proventi e costi, misurano le quote di contributi / concessioni da rinviare ai successivi esercizi.

#### Riconoscimento dei ricavi

I proventi acquisiti per lo svolgimento delle attività istituzionali dell'amministrazione (come i trasferimenti attivi correnti o i proventi tributari) sono stati riconosciuti se nell'esercizio si è verificata la manifestazione finanziaria (accertamento) e tali risorse sono risultate impiegate per la copertura degli oneri e dei costi sostenuti per le attività istituzionali programmate.

I proventi correlati all'attività commerciale sono stati riconosciuti solo se, a fine anno è stato completato il processo produttivo/erogativo dei beni o dei servizi resi e l'erogazione del bene o del servizio è realmente avvenuta (con il passaggio sostanziale del titolo di proprietà del bene oppure i servizi sono stati resi).

I trasferimenti attivi a destinazione vincolata correnti sono stati riconosciuti con riferimento agli oneri alla cui copertura sono destinati.

Per i proventi/trasferimenti in conto capitale, vincolati alla realizzazione di immobilizzazioni, il riconoscimento, per un importo proporzionale all'onere finanziato, è avvenuto con riferimento agli esercizi nei quali si ripartisce il costo/onere dell'immobilizzazione (procedura di ammortamento attivo, con iscrizione della quota a carico dei successivi esercizi nella voce "Ratei e risconti passivi e contributi agli investimenti" del passivo patrimoniale).

## ALTRE INFORMAZIONI

Ad integrazioni di quanto sopra esposto si riportano alcune informazioni utili ad una migliore comprensione dei dati contabili.

### **Principali variazioni alle previsioni finanziarie intervenute in corso d'anno**

Il bilancio di previsione per il triennio 2023-2025 è stato approvato con deliberazione consiliare n. 1 del 6 febbraio 2023 e con atto di Giunta n. 18 del 9 febbraio 2023 è stato approvato il piano esecutivo di gestione finanziario.

Durante l'esercizio sono state assunte le seguenti variazioni al bilancio di previsione:

- Atto di Giunta n. 24 del 23.2.2023 "Adozione in via d'urgenza di variazione al bilancio di previsione 2023-2025. Prima variazione." – Ratificata con atto consiliare n. 12 del 3.4.2023.
- Atto di Giunta n. 45 del 23.3.2023 "Adozione in via d'urgenza di variazione al bilancio di previsione 2023-2025. Seconda variazione." – Ratificata con atto consiliare n. 13 del 3.4.2023.
- Atto di Giunta n. 70 del 4.5.2023 "Approvazione della prima variazione del Piano Integrato di Attività e Organizzazione (PIAO) 2023-2025."
- Atto di Giunta n. 71 del 4.5.2023 "Adozione in via d'urgenza di variazione al bilancio di previsione 2023-2025. Terza variazione." – Ratificata con atto consiliare n. 21 del 6.6.2023.
- Atto di Consiglio n. 22 del 6.6.2023 "Prima modifica del Documento unico di programmazione 2023-2025 e conseguente quarta variazione al bilancio di previsione 2023-2025." Variazione PEG con atto di Giunta n. 109 del 20.7.2023.
- Atto di Giunta n. 87 del 8.6.2023 "Adozione in via d'urgenza di variazione al bilancio di previsione 2023-2025. Quinta variazione." – Ratificata con atto consiliare n. 32 del 18.7.2023.
- Atto di Giunta n. 90 del 8.6.2023 "Variazione allo stanziamento delle dotazioni di cassa dell'annualità 2023 del bilancio di previsione finanziario 2023-2025."
- Atto di Giunta n. 100 del 29.6.2023 "Primo prelevamento dal fondo di riserva."
- Atto di Consiglio n. 33 del 18.7.2023 "Sesta variazione al bilancio di previsione 2023-2025. Assestamento generale di bilancio." Variazione PEG con atto di Giunta n. 109 del 20.7.2023.
- Atto di Consiglio n. 34 del 18.7.2023 "Seconda modifica del Documento unico di programmazione 2023-2025."
- Atto di Giunta n. 118 del 3.8.2023 "Adozione in via d'urgenza di variazione al bilancio di previsione 2023-2025. Settima variazione." – Ratificata con atto consiliare n. 39 del 4.9.2023.
- Atto di Consiglio n. 44 del 12.10.2023 "Ottava variazione al bilancio di previsione 2023-2025." Variazione PEG con atto di Giunta n. 145 del 16.10.2023.
- Prima variazione al PEG adottata con atto di Giunta n. 146 del 19.10.2023.
- Atto di Giunta n. 154 del 26.10.2023 "Approvazione della seconda variazione del Piano Integrato di Attività e Organizzazione (PIAO) 2023-2025."

- Atto di Giunta n. 164 del 2.11.2023 "Adozione in via d'urgenza di variazione al bilancio di previsione 2023-2025. Nona variazione." – Ratificata con atto consiliare n. 56 del 12.12.2023.
- Atto di Giunta n. 173 del 16.11.2023 "Approvazione della terza variazione del Piano Integrato di Attività e Organizzazione (PIAO) 2023-2025."
- Atto di Giunta n. 185 del 30.11.2023 "Adozione in via d'urgenza di variazione al bilancio di previsione 2023-2025. Decima variazione." – Ratificata con atto consiliare n. 57 del 12.12.2023.
- Atto di Consiglio n. 60 del 19.12.2023 "Undicesima variazione al bilancio di previsione 2023-2025." Variazione PEG con atto di Giunta n. 207 del 21.12.2023.
- Atto di Giunta n. 189 del 30.11.2023 "Variazione compensativa al bilancio di previsione 2023-2025."
- Seconda variazione al PEG adottata con atto di Giunta n. 200 del 14.12.2023.

Si è proceduto inoltre all'applicazione dell'avanzo di amministrazione vincolato con i seguenti atti:

- Determina n. 398/2.5.2023
- Determina n. 399/2.5.2023
- Determina n. 452/16.5.2023
- Determina n. 817/7.9.2023
- Determina n. 1211/6.12.2023
- Determina n. 1223/7.12.2023
  
- Salvaguardia degli equilibri - atto consiliare n. 18 del 27.4.2023
- Assestamento di bilancio – atto consiliare n. 33 del 18.7.2023
- Stato di attuazione dei programmi – atto consiliare n. 43 del 12.10.2023

#### Fondo di riserva

Applicato con atto di Giunta n. 100 del 29.6.2023 "Primo prelevamento dal fondo di riserva."

#### Utilizzo avanzo di amministrazione

Nell'esercizio 2023 è stato applicato avanzo di amministrazione 2022 per complessivi € 2.255.966,02 come segue:

APPLICAZIONE AVANZO DI AMMINISTRAZIONE 2022		AVANZO APPLICATO ALLA SPESA CORRENTE	AVANZO APPLICATO ALLA SPESA CAPITALE
<b>Parte accantonata</b>			
	debito fuori bilancio F.N.	17.639,90	
<b>Parte vincolata di cui:</b>			
Vincoli derivanti dalla legge			
	ambito	100.000,00	
	edifici di culto		9.073,89
	barriere architettoniche		123.360,89
Vincoli derivanti da trasferimenti			
	contributo regionale bando SUAP "Sviluppo dei distretti del commercio 2022-2024"		80.505,95
	contributo regionale "bando E-state E+Insieme"	31.760,00	
	contributo regionale acquisto carrello per protezione civile		24.212,88
	trasferimento dallo Stato fondi buona scuola 0-6 anni annualità 2022 - D892/2022 - pubblica istruzione	56.279,75	
	trasferimento dallo Stato fondi buona scuola 0-6 anni annualità 2022 - D892/2022 - sociali	84.419,63	
	alla vendita e spaccio stupefacenti 2022" - economie del progetto	121,49	
<b>Parte destinata agli investimenti</b>			28.791,64
<b>Parte disponibile</b>			1.685.300,00
		14.500,00	
	<b>AVANZO TOTALE APPLICATO</b>	<b>304.720,77</b>	<b>1.951.245,25</b>

## Elenco delle quote vincolate ed accantonate del risultato di amministrazione

In relazione alle poste accantonate del risultato di amministrazione e di seguito indicate, va precisato che esse derivano prevalentemente dall'accantonamento a Fondo crediti dubbia esigibilità. L'accantonamento è stato effettuato per le poste residuali attive che, secondo i nuovi principi contabili, devono essere conservate a residuo in quanto corrispondono ad effettive somme accertate, sebbene per il loro incasso si sia provveduto alla relativa iscrizione a ruolo. Si precisa che il fondo è stato costituito per l'intero importo dei residui attivi conservati e non già solo per la quota minima di legge al fine di tutelare l'equilibrio di bilancio e preservare la salute finanziaria dell'ente.

Per quanto attiene al fondo rischi legali questo si è costituito negli anni. Le somme accantonate derivano dalla puntuale analisi effettuata dall'ufficio affari legali, sulla base delle indicazioni fornite dai legali dell'ente e delle valutazioni di rischio delle singole posizioni. Tale fondo è ritenuto congruo, come da relazione conservata agli atti dell'ufficio.

Le somme accantonate rispondono a specifiche prescrizioni normative.

Per quanto attiene alle somme vincolate del risultato di amministrazione si rinvia al prospetto di dettaglio.

<b>VINCOLI AVANZO AMMINISTRAZIONE 2023</b>		
Parte accantonata		<b>3.395.318,11</b>
Parte vincolata di cui:		<b>1.815.295,39</b>
	Vincoli derivanti dalla legge	947.535,23
	Vincoli derivanti da trasferimenti	867.760,16
Parte destinata agli investimenti		<b>848.963,96</b>
Parte disponibile		<b>2.010.627,93</b>
		<b>8.070.205,39</b>

## Ragioni della persistenza dei residui con anzianità superiore ai cinque anni

I residui passivi conservati a bilancio riferiti all'esercizio 2018 ed anteriori ammontano ad € 54.147,71, mentre non ci sono residui attivi anteriori al 2019.

Dei residui passivi è stata verificata la fondatezza delle ragioni del loro mantenimento e la sussistenza del titolo alla conservazione a residui: si riferiscono per € 53.147,71 a depositi cauzionali; la restante parte di € 1.120,94 è in liquidazione.

## Anticipazione

Nel corso dell'esercizio 2023, così come da parecchi anni, non si è fatto ricorso all'anticipazione di tesoreria. Il saldo di cassa al 31/12/2023 ammonta ad € 12.462.765,87.

## Diritti reali di godimento

In proposito si rinvia all'allegato elenco.

## Enti ed organismi strumentali

L'ente non ha enti o organismi strumentali.

## Partecipazioni dell'ente

Le partecipate dall'ente sono quattro:

- Sanitas Seriate S.r.l. partecipata e controllata al 100%. Costituita nel 2006 è interamente controllata dal Comune, gestisce una farmacia comunale aperta il 23 maggio del 2009.

- Bergamo Fiera Nuova S.p.a., partecipata allo 0,0063%. Costituita il 16/06/1999, è proprietaria del centro fieristico congressuale espositivo polivalente, il quale viene gestito dalla società Ente Fiera Promoberg. Non svolge servizi pubblici per il Comune. Con deliberazione consiliare n. 53 del 5/12/2022 si è stabilito di procedere all'alienazione delle quote possedute dall'ente in quanto la società ha prodotto un risultato negativo per quattro dei cinque esercizi successivi all'entrata in vigore del decreto legislativo 175/2016.
- Uniacque S.p.a. partecipata al 1,98%. Costituita il 20/03/2006 gestisce per il Comune il ciclo idrico integrato, formato dall'insieme delle attività di captazione, adduzione, accumulo e distribuzione di acqua ad usi civili ed industriali, di fognatura e di depurazione delle acque reflue.
- Ente di diritto pubblico Parco Regionale del Serio partecipato al 5%. E' stato istituito il 23.04.1987 con la funzione di curare la gestione del parco. In particolare, L'Ente mira alla salvaguardia delle attività agricole insediate nel parco stesso ed allo svolgimento dei relativi interventi strutturali di carattere ambientale, elabora la normativa vincolistica per tutti gli interventi di trasformazione che riguardino l'area del parco ed esercita l'attività di autorizzazione paesaggistica e il controllo sugli ambiti di parco.

### **Verifica crediti e debiti con gli enti strumentali, le società controllate e partecipate**

Si è provveduto alla verifica incrociata dei debiti e crediti reciproci con le società partecipate come attestato nelle note asseverate dai revisori dei conti conservate agli atti dell'ufficio ragioneria.

### **Finanza derivata**

L'ente non ha stipulato contratti relativi a strumenti finanziari derivati né contratti di finanziamento che includono una componente derivata.

### **Garanzie fidejussorie**

Al 31/12/2023 l'ente non aveva in corso nessuna garanzia fidejussoria.

### **Patrimonio immobiliare**

Si allega l'elenco dei beni appartenenti al patrimonio immobiliare dell'ente alla data del 31/12/2023.

Dei beni indicati nell'elenco si evidenzia che l'ente introita i seguenti proventi, per un importo complessivo di € 1.932.644,28:

- concessione rete gas metano € 502.600,54
- canone unico patrimoniale € 471.145,94
- concessione casa di riposo € 244.006,10
- fitti immobili ad uso non residenziale € 184.635,89
- impianti fotovoltaici € 176.698,84
- concessioni pluriennali loculi € 115.150,60
- fitti di alloggi € 88.039,48
- concessione rete idrica € 68.488,46
- canoni diversi € 53.502,05
- fitto immobile adibito a Caserma carabinieri € 23.686,38
- diritti reali di godimento € 4.690,00

### **Nota integrativa**

Si rinvia all'allegata nota integrativa.

## VALUTAZIONI CONCLUSIVE

Nel corso dell'esercizio 2023 l'ente ha potuto attivare interventi in conto capitale a fronte di contributi e trasferimenti provenienti a vario titolo dalla PA.

L'azione più rilevante è quella connessa all'utilizzo dei fondi PNRR.

L'Ente ha ottenuto fondi relativamente a:

- Missione 1 – Digitalizzazione, innovazione cultura e turismo, presentando i seguenti progetti:
  - o Adozione AppIO, finanziamento € 36.400,00,
  - o Abilitazione al cloud per le PA locali, finanziamento € 252.118,00,
  - o Piattaforma notifiche digitali, finanziamento € 59.966,00,
  - o Esperienza del cittadino nell'uso del sito e dei servizi digitali, finanziamento 280.932,00,
  - o Utilizzo piattaforme identità digitale, finanziamento € 14.000,00,
  - o Piattaforma digitale nazionale dati API per programmi, finanziamento € 30.515,00,
  - o Piattaforma PagoPa, finanziamento € 76.482,00.
- Missione 2 – Rivoluzione verde e transizione ecologica, progetti presentati:
  - o Sismica scuola Aldo Moro, finanziamento ottenuto € 880.000,00
  - o Illuminazione pubblica – intervento 5, finanziamento ottenuto € 130.000,00,
  - o Illuminazione pubblica – intervento 6, finanziamento ottenuto € 260.000,00,
  - o Illuminazione pubblica – intervento 7, finanziamento ottenuto € 130.000,00,
  - o Illuminazione pubblica – intervento 8, finanziamento ottenuto € 130.000,00,
  - o Miglioramento sismico scuola Rodari, finanziamento ottenuto € 376.000,00,
  - o Controsoffitti scuola Aldo Moro, finanziamento ottenuto € 110.000,00,
  - o Sottopasso via Marconi, finanziamento ottenuto € 165.000,00,
  - o Parcheggio Galleria Italia, finanziamento ottenuto € 220.000,00,
  - o Ristrutturazione scuola Battisti, finanziamento ottenuto € 214.216,00.
- Missione 4 – Istruzione e ricerca, progetti presentati:
  - o Riqualificazione e riconversione scuola Lorenzini, finanziamento ottenuto € 1.856.769,20,
  - o Riqualificazione e messa in sicurezza scuola Buonarroti, finanziamento ottenuto € 3.205.400,00.
- Missione 5 – Inclusione e Coesione, progetti presentati:
  - o Polo scolastico, finanziamento ottenuto € 5.000.000,00,
  - o Percorsi di autonomia per persone con disabilità, finanziamento ottenuto € 714.801,15,
  - o Rafforzamento dei servizi sociali e prevenzione del fenomeno del burn out tra gli operatori sociali, finanziamento ottenuto € 191.160,00.

In conto capitale inoltre è stato assegnato il contributo Ministero dell'Interno per il bando sport e periferie di complessivi € 800.000,00 ed il saldo del contributo ex DM 14/1/2022 per manutenzione straordinaria strade di € 23.176,77 sull'intervento del 2022, oltre l'ulteriore contributo per il 2023 di € 50.000,00.

La Regione invece ha assegnato i seguenti fondi:

- € 300.000,00 riferita alla quota parte per l'esercizio 2023 dei lavori di realizzazione della rotatoria presso l'ospedale di complessivi € 500.000,00
- € 340.000,00 a saldo dei lavori di ristrutturazione della scuola Battisti
- € 151.480,00 a saldo degli interventi a sostegno del tessuto economico lombardo, destinati ad interventi sulle strade di complessivi € 200.000,00
- € 71.435,08 a saldo dei lavori di riqualificazione del playground presso il parco "Vittime della mafia" di complessivi € 146.435,08,
- € 50.342,05 per il bando DUC Distretto urbano del commercio,

- € 200.000,00 riferito alla quota parte sull'esercizio 2023 del contributo di € 500.000,00 per la realizzazione dell'auditorium presso la scuola media Moro,
- € 97.840,00 per efficientamento energetico impianto natatorio, da riversare al gestore che esegue direttamente i lavori, a saldo del contributo complessivo di € 326.040,00,
- € 19.825,00 per i progetti della polizia locale nell'ambito del progetto "Parchi 2023".

Si evidenzia anche il contributo provinciale per barriere stradali di € 250.000,00.

per la Giunta Comunale

**IL SINDACO**

Avv. Cristian Vezzoli





## CITTA' DI SERIATE

INVENTARIO - Elenco Immobili INVENTARIO - Elenco Immobili - alla data 31/12/2023

Immobile	unita	Descrizione	Patrimonio				M
			Sito	Inserimento	Cesazione		
Collegata	Indirizzo						
5	0	<b>METANODOTTO</b>		2.8 Infrastrutture		C	
		SERIATE SUL TERRITORIO COMUNALE - 24068 SERIATE (BG) - ITALIA		31/12/1995			
		Totale Interventi Immobile	Numero 3	Iniziale € 3.879.614,53	Fondo € 698.330,64	Attuale € 3.181.283,89	
21	1	<b>SOTTOPASSO VIA BATTISTI</b>		1.3 Infrastrutture Demaniali		A	
		SERIATE - 24068 SERIATE (BG) - ITALIA		01/08/2017			
		Totale Interventi Immobile	Numero 2	Iniziale € 1.367.336,80	Fondo € 477.735,63	Attuale € 889.601,17	
48	1	<b>ANTENNA DI TELECOMUNICAZIONI E AREA DI MANOVRA PARCHEGGI VIA DECO' E CANETTA</b>		2.1 Terreni (patrimonio disponibile)		C	
		VIA DECO' E CANETTA, 52 - 24068 SERIATE (BG) - ITALIA		01/08/2017			
		Totale Interventi Immobile	Numero 1	Iniziale € 35,05	Fondo € 0,00	Attuale € 35,05	
205	0	<b>AREA SPONDA DX SERIO - MAN. 2000</b>		1.3 Infrastrutture Demaniali		A	
		SERIATE - 24068 SERIATE (BG) - ITALIA		31/12/2000			
		Totale Interventi Immobile	Numero 1	Iniziale € 5.265,75	Fondo € 3.001,52	Attuale € 2.264,23	
208	0	<b>STRADE COMUNALI - MAN. 1999-2003</b>		1.3 Infrastrutture Demaniali		A	
		SERIATE - 24068 SERIATE (BG) - ITALIA		31/12/2000			
		Totale Interventi Immobile	Numero 5	Iniziale € 896.937,44	Fondo € 498.886,01	Attuale € 398.051,43	
215	0	<b>AREE VERDI PARCHI E GIARDINI</b>		1.9 Altri beni Demaniali		A	
		SERIATE - 24068 SERIATE (BG) - ITALIA		31/12/1999			
		Totale Interventi Immobile	Numero 21	Iniziale € 908.729,08	Fondo € 362.026,01	Attuale € 546.703,07	
215	1	<b>AREE VERDI E PARCHI MAN 2006</b>		1.9 Altri beni Demaniali		A	
		VIA GRANGER - 24068 AREA di SERIATE (BG) - ITALIA		01/08/2017			
		Totale Interventi Immobile	Numero 1	Iniziale € 12.852,00	Fondo € 5.012,28	Attuale € 7.839,72	
215	2	<b>AREE VERDI E PARCHI MAN 2010</b>		1.9 Altri beni Demaniali		A	
		VIA CRIVETTA - 24068 SERIATE di SERIATE (BG) - ITALIA		01/08/2017			
		Totale Interventi Immobile	Numero 1	Iniziale € 77.138,88	Fondo € 23.913,09	Attuale € 53.225,79	
250	0	<b>STRADE COMUNALI - OPERE NON SUDDIVISIBILI</b>		1.3 Infrastrutture Demaniali		A	
		SERIATE - 24068 SERIATE (BG) - ITALIA		31/12/2003			
		Totale Interventi Immobile	Numero 30	Iniziale € 6.260.680,65	Fondo € 2.348.716,41	Attuale € 3.911.964,24	
443	0	<b>VIA DECO E CANETTA PORZIONE 2012</b>		1.3 Infrastrutture Demaniali		A	
		SERIATE - 24068 SERIATE (BG) - ITALIA		01/10/2012			
		Totale Interventi Immobile	Numero 1	Iniziale € 11.994,04	Fondo € 3.958,02	Attuale € 8.036,02	

INVENTARIO - Elenco Immobili INVENTARIO - Elenco Immobili - alla data 31/12/2023

Immobile	unita Collegata	Descrizione Indirizzo	Patrimonio				M	
			Sito	Inserimento	Cessazione			
483	0	AREA VERDE TRA ROGGE CESSIONE BIGINVEST VICINO U2 CORSO EUROPA, 61 Lett. SNC - 24068 SERIATE (BG) - ITALIA			1.3 Infrastrutture Demaniali	01/10/2012	A	
		Totale Interventi Immobile	Numero	1	Iniziale € 2.782,93	Fondo € 918,39	Attuale € 1.864,54	
499	0	RELACQ ES VIA CASSINONE SERIATE - 24068 SERIATE (BG) - ITALIA			1.3 Infrastrutture Demaniali	01/10/2012	A	
		Totale Interventi Immobile	Numero	4	Iniziale € 68,67	Fondo € 21,28	Attuale € 47,39	
523	0	PARCO VIA PASSO DEL TONALE VIA TONALE, 40 - 24068 SERIATE (BG) - ITALIA			1.3 Infrastrutture Demaniali	31/12/2014	A	
		Totale Interventi Immobile	Numero	1	Iniziale € 39.457,31	Fondo € 11.442,63	Attuale € 28.014,68	
544	0	VIA DECO E CANETTA PORZIONE - IMPIANTO SEMAF VIA DECO' E CANETTA, 57 - 24068 SERIATE (BG) - ITALIA			1.3 Infrastrutture Demaniali	15/01/1996	A	
		Totale Interventi Immobile	Numero	1	Iniziale € 18.408,00	Fondo € 4.970,16	Attuale € 13.437,84	
602	0	CASERMA CONSORZ. CARABINIERI VIA LOMBARDIA 4 VIA LOMBARDIA, 4 - 24068 SERIATE di SERIATE (BG) - ITALIA			2.2 Fabbricati (patrimonio indisponibile)	15/01/1990	B	
		Totale Interventi Immobile	Numero	11	Iniziale € 1.487.471,08	Fondo € 716.149,73	Attuale € 771.321,35	
604	0	CENTRO SPORTIVO CORSO ROMA "LUIGI INNOCENTI" CORSO ROMA, 1 - 24068 SERIATE (BG) - ITALIA			2.2 Fabbricati (patrimonio indisponibile)	01/01/1960	B	
		Totale Interventi Immobile	Numero	18	Iniziale € 4.572.600,84	Fondo € 624.542,47	Attuale € 3.948.058,37	
608	0	CAMPO DI CALCIO CASSINONE VIA COLOMBAIA, 96 - 24068 SERIATE (BG) - ITALIA			2.2 Fabbricati (patrimonio indisponibile)	01/01/1986	B	
		Totale Interventi Immobile	Numero	9	Iniziale € 487.636,73	Fondo € 155.571,69	Attuale € 332.065,04	
609	0	CAMPO DA CALCIO MONTI VIA MONTI - 24068 SERIATE (BG) - ITALIA			2.2 Fabbricati (patrimonio indisponibile)	01/01/1986	B	
		Totale Interventi Immobile	Numero	6	Iniziale € 244.768,35	Fondo € 151.706,55	Attuale € 93.061,80	
614	0	ASILO NIDO CARLA LEVATI VIA ENRICO FERMI 9 VIA FERMI, 9 - 24068 SERIATE di SERIATE (BG) - ITALIA			2.2 Fabbricati (patrimonio indisponibile)	01/01/1978	B	
		Totale Interventi Immobile	Numero	13	Iniziale € 792.201,07	Fondo € 323.978,37	Attuale € 468.222,70	
615	0	SCUOLA DI VIA BUONARROTI 22 VIA BUONARROTI, 22 - 24068 SERIATE di SERIATE (BG) - ITALIA			2.2 Fabbricati (patrimonio indisponibile)	01/01/1970	B	
		Totale Interventi Immobile	Numero	15	Iniziale € 974.721,90	Fondo € 373.143,52	Attuale € 601.578,38	
617	0	SCUOLA PRIMARIA "CEROLI" VIA DON MINZONI VIA DON MINZONI, 1 - 24068 SERIATE (BG) - ITALIA			2.2 Fabbricati (patrimonio indisponibile)	01/01/1975	B	
		Totale Interventi Immobile	Numero	23	Iniziale € 2.546.187,30	Fondo € 1.023.561,97	Attuale € 1.522.625,33	
618	0	SCUOLA ELEMENTARE "DONIZETTI" VIA DOLOMITI 11 VIA DOLOMITI, 11 - 24068 SERIATE (BG) - ITALIA			2.2 Fabbricati (patrimonio indisponibile)	01/01/1963	B	
		Totale Interventi Immobile	Numero	23	Iniziale € 1.195.513,21	Fondo € 518.759,46	Attuale € 676.753,75	

INVENTARIO - Elenco Immobili INVENTARIO - Elenco Immobili - alla data 31/12/2023

Immobile	unita Collegata	Descrizione Indirizzo	Patrimonio			M
			Sito	Inserimento	Cessazione	
619	0	SCUOLA ELEMENTARE "C. BATTISTI" VIA DEL FABBRO 22 VIA DEL FABBRO, 22 - 24068 SERIATE di SERIATE (BG) - ITALIA		2.2 Fabbricati (patrimonio indisponibile)	01/01/1935	B
		Totale Interventi Immobile	Numero 20	Iniziale € 3.372.358,03	Fondo € 912.355,92	Attuale € 2.460.002,11
621	0	SCUOLA MATERNA "LORENZINI" VIA ENRICO FERMI 5 VIA FERMI, 5 - 24068 SERIATE (BG) - ITALIA		2.2 Fabbricati (patrimonio indisponibile)	01/01/1986	B
		Totale Interventi Immobile	Numero 14	Iniziale € 1.106.568,23	Fondo € 458.583,11	Attuale € 647.985,12
622	0	SCUOLA MATERNA PRIMAVERA DI CORSO ROMA 35 VIA CORSO ROMA, 35 - 24068 SERIATE (BG) - ITALIA		2.2 Fabbricati (patrimonio indisponibile)	01/01/1980	B
		Totale Interventi Immobile	Numero 20	Iniziale € 1.528.266,11	Fondo € 732.516,04	Attuale € 795.750,07
623	0	SCUOLA MEDIA SECONDARIA "A. MORO" VIA DON MINZONI 1 VIA CORSO ROMA, 35 - 24068 SERIATE (BG) - ITALIA		2.2 Fabbricati (patrimonio indisponibile)	01/01/1971	B
		Totale Interventi Immobile	Numero 28	Iniziale € 4.294.586,87	Fondo € 1.425.955,09	Attuale € 2.868.631,78
624	0	SCUOLA SECONDARIA "MONSIGNOR CAROZZI" VIA LOMBARDIA, 5 - 24068 SERIATE di SERIATE (BG) - ITALIA		2.2 Fabbricati (patrimonio indisponibile)	01/01/1981	B
		Totale Interventi Immobile	Numero 17	Iniziale € 2.956.187,25	Fondo € 1.233.200,11	Attuale € 1.722.987,14
625	0	AUTORIMESSA COMUNALE GALLERIA ITALIA SERIATE GALLERIA ITALIA - 24068 SERIATE (BG) - ITALIA		2.2 Fabbricati (patrimonio indisponibile)	01/01/1986	B
		Totale Interventi Immobile	Numero 1	Iniziale € 32.226,91	Fondo € 20.303,00	Attuale € 11.923,91
627	0	MAGAZZINO - VIA MARCONI 3 VIA GIULIELMO MARCONI, 3 - 24068 SERIATE di SERIATE (BG) - ITALIA		2.2 Fabbricati (patrimonio indisponibile)	14/02/2001	B
		Totale Interventi Immobile	Numero 3	Iniziale € 98.126,82	Fondo € 58.777,90	Attuale € 39.348,92
660	0	COMPLESSO R.S.A. VIA BATTISTI (R.S.A.), 3 - 24068 SERIATE (BG) - ITALIA		2.2 Fabbricati (patrimonio indisponibile)	31/12/2000	B
		Totale Interventi Immobile	Numero 9	Iniziale € 4.200.550,47	Fondo € 2.022.128,57	Attuale € 2.178.421,90
673	0	EDIFICI COMUNALI - SPESE NON SUDDIVISIBILI P.ZZA BOLOGNINI - 24068 SERIATE di SERIATE (BG) - ITALIA		2.2 Fabbricati (patrimonio indisponibile)	31/12/2001	B
		Totale Interventi Immobile	Numero 17	Iniziale € 633.617,18	Fondo € 154.615,36	Attuale € 479.001,82
691	0	CAMPO SPORTIVO DI COMONTE VIA STELLA ALPINA, 6 - 24068 SERIATE (BG) - ITALIA		2.2 Fabbricati (patrimonio indisponibile)	31/12/2002	B
		Totale Interventi Immobile	Numero 18	Iniziale € 1.591.091,26	Fondo € 538.619,04	Attuale € 1.052.472,22
713	0	IMMOBILIZZAZIONI 1998-1999 - SCUOLE SERIATE - 24068 SERIATE (BG) - ITALIA		2.2 Fabbricati (patrimonio indisponibile)	31/12/2000	B
		Totale Interventi Immobile	Numero 1	Iniziale € 6.264,39	Fondo € 3.100,88	Attuale € 3.163,51
715	0	TEATRO "G. GAVAZZENI" P.ZZA CARLO CATTANEO, 1 - 24068 SERIATE (BG) - ITALIA		2.2 Fabbricati (patrimonio indisponibile)	31/12/2004	B
		Totale Interventi Immobile	Numero 2	Iniziale € 2.481.328,49	Fondo € 1.148.855,08	Attuale € 1.332.473,41

INVENTARIO - Elenco Immobili INVENTARIO - Elenco Immobili - alla data 31/12/2003

Immobile	unita Collegata	Descrizione Indirizzo	Patrimonio			M
			Sito	Inserimento	Cessazione	
832	0	ORTI PER ANZIANI VIA BRENTA SERIATE - 24068 SERIATE (BG) - ITALIA	2.1 Terreni (patrimonio indisponibile)	01/01/2011		B
		Totale Interventi Immobile	Numero 1	Iniziale € 3.427,20	Fondo € 0,00	Attuale € 3.427,20
1002	0	CENTRO ASS. ANZIANI E DISTRETTO SOCIO SANITARIO VIA PADERNO, 40 - 24068 SERIATE di SERIATE (BG) - ITALIA	2.2 Fabbricati (patrimonio indisponibile)	02/05/2001		B
		Totale Interventi Immobile	Numero 10	Iniziale € 462.591,57	Fondo € 259.458,72	Attuale € 203.132,85
1003	0	UFFICI A.S.L. VIA MARCONI 36 SUB 2 E 26 VIA MARCONI, 38 - 24068 SERIATE (BG) - ITALIA	2.2 Fabbricati (patrimonio disponibile)	02/05/2001		C
		Totale Interventi Immobile	Numero 1	Iniziale € 120.076,23	Fondo € 75.648,02	Attuale € 44.428,21
1004	0	UFFICI A.S.L. VIA MARCONI 36 SUB 3 VIA MARCONI, 36 - 24068 SERIATE (BG) - ITALIA	2.2 Fabbricati (patrimonio disponibile)	02/05/2001		C
		Totale Interventi Immobile	Numero 1	Iniziale € 152.096,56	Fondo € 95.820,87	Attuale € 56.275,69
1008	0	SPORTELLINO FAMIGLIA "LE CASCINE 1" VIA PADERNO VIA PADERNO, 40 - 24068 SERIATE di SERIATE (BG) - ITALIA	2.2 Fabbricati (patrimonio indisponibile)	24/10/2001		B
		Totale Interventi Immobile	Numero 1	Iniziale € 24.789,93	Fondo € 15.617,69	Attuale € 9.172,24
1035	0	APPARTAMENTO "LE CASCINE 3" VIA DONIZETTI, 1 - 24068 SERIATE (BG) - ITALIA	2.2 Fabbricati (patrimonio disponibile)	24/10/2001		C
		Totale Interventi Immobile	Numero 8	Iniziale € 154.111,29	Fondo € 71.196,23	Attuale € 82.915,06
1074	0	LOCALE PLURIUSO VIA PADERNO 42 VIA PADERNO, 42 - 24068 SERIATE (BG) - ITALIA	2.2 Fabbricati (patrimonio indisponibile)	31/12/1995		B
		Totale Interventi Immobile	Numero 1	Iniziale € 0,00	Fondo € 0,00	Attuale € 0,00
1075	0	LOCALE ENEL CONDOMINIO "TORRE 1" VIA MARCONI, 36 - 24068 SERIATE di SERIATE (BG) - ITALIA	2.2 Fabbricati (patrimonio indisponibile)	31/10/2001		B
		Totale Interventi Immobile	Numero 1	Iniziale € 0,00	Fondo € 0,00	Attuale € 0,00
1078	0	LOCALE CALDAIA MAPP 1764 SUB 32 VIA MARCONI, 36 - 24068 SERIATE (BG) - ITALIA	2.2 Fabbricati (patrimonio disponibile)	31/12/1995		C
		Totale Interventi Immobile	Numero 1	Iniziale € 0,00	Fondo € 0,00	Attuale € 0,00
1079	0	SEMINTERRATO EX AULA FORMAZIONE INFERMIERI VIA MARCONI, 36 - 24068 SERIATE (BG) - ITALIA	2.2 Fabbricati (patrimonio disponibile)	31/12/1995		C
		Totale Interventi Immobile	Numero 1	Iniziale € 0,00	Fondo € 0,00	Attuale € 0,00
1122	0	FABBRICATO MAPPALE N.2386 LIVELLO BANCHETTI MESSI SERIATE - 24068 SERIATE (BG) - ITALIA	2.2 Fabbricati (patrimonio disponibile)	31/12/1995		C
		Totale Interventi Immobile	Numero 1	Iniziale € 0,00	Fondo € 0,00	Attuale € 0,00
1126	0	TERRENO MAPPALE N.10526 SERIATE - 24068 SERIATE (BG) - ITALIA	2.1 Terreni (patrimonio disponibile)	31/12/1995		C
		Totale Interventi Immobile	Numero 1	Iniziale € 0,00	Fondo € 0,00	Attuale € 0,00

INVENTARIO - Elenco Immobili INVENTARIO - Elenco Immobili - alla data 31/12/2023

Immobile	Unità Collegata	Descrizione Indirizzo	Patrimonio				M
			Sito	Inserimento	Cessazione		
1128	0	FABBRICATO MAPPALE N.4475 LIVELLO ROSSI SERIATE - 24068 SERIATE (BG) - ITALIA	2.2 Fabbricati (patrimonio disponibile)		31/12/1995	C	
		Totale Interventi Immobile	Numero	1	Iniziale € 0,00 Fondo € 0,00	Attuale € 0,00	
1129	0	FABBRICATO MAPPALE N.571 LIVELLO LICINI SERIATE - 24068 SERIATE (BG) - ITALIA	2.2 Fabbricati (patrimonio disponibile)		31/12/1995	C	
		Totale Interventi Immobile	Numero	1	Iniziale € 0,00 Fondo € 0,00	Attuale € 0,00	
1134	0	FABBRICATO MAPPALE N. 4473 LIVELLO MANENTI SERIATE - 24068 SERIATE (BG) - ITALIA	2.2 Fabbricati (patrimonio disponibile)		31/12/1995	C	
		Totale Interventi Immobile	Numero	1	Iniziale € 0,00 Fondo € 0,00	Attuale € 0,00	
1135	0	FABBRICATO MAPPALE N.4474 LIVELLO MANENTI SERIATE - 24068 SERIATE (BG) - ITALIA	2.2 Fabbricati (patrimonio disponibile)		31/12/1995	C	
		Totale Interventi Immobile	Numero	1	Iniziale € 0,00 Fondo € 0,00	Attuale € 0,00	
1140	0	TERRENO MAPPALE N.2758 (LIVELLO) SERIATE - 24068 SERIATE (BG) - ITALIA	2.1 Terreni (patrimonio disponibile)		31/12/1995	C	
		Totale Interventi Immobile	Numero	1	Iniziale € 0,00 Fondo € 0,00	Attuale € 0,00	
1145	0	FABBRICATO MAPPALE N.7283 LIVELLO FIORENDI SERIATE - 24068 SERIATE (BG) - ITALIA	2.2 Fabbricati (patrimonio disponibile)		31/12/1995	C	
		Totale Interventi Immobile	Numero	1	Iniziale € 0,00 Fondo € 0,00	Attuale € 0,00	
1147	0	FABBRICATO MAPPALE N.9499 LIVELLO FIORENDI SERIATE - 24068 SERIATE (BG) - ITALIA	2.2 Fabbricati (patrimonio disponibile)		31/12/1995	C	
		Totale Interventi Immobile	Numero	1	Iniziale € 0,00 Fondo € 0,00	Attuale € 0,00	
1148	0	FABBRICATO MAPPALE N.9500 LIVELLO FIORENDI SERIATE - 24068 SERIATE (BG) - ITALIA	2.2 Fabbricati (patrimonio disponibile)		31/12/1995	C	
		Totale Interventi Immobile	Numero	1	Iniziale € 0,00 Fondo € 0,00	Attuale € 0,00	
1149	0	FABBRICATO MAPPALE N.9501 LIVELLO FIORENDI SERIATE - 24068 SERIATE (BG) - ITALIA	2.2 Fabbricati (patrimonio disponibile)		31/12/1995	C	
		Totale Interventi Immobile	Numero	1	Iniziale € 0,00 Fondo € 0,00	Attuale € 0,00	
1151	0	FABBRICATO MAPPALE N.6757 LIVELLO SALA SERIATE - 24068 SERIATE (BG) - ITALIA	2.2 Fabbricati (patrimonio disponibile)		31/12/1995	C	
		Totale Interventi Immobile	Numero	1	Iniziale € 0,00 Fondo € 0,00	Attuale € 0,00	
1153	0	FABBRICATO MAPPALE N.7185 LIVELLO BOFFELLI SERIATE - 24068 SERIATE (BG) - ITALIA	2.2 Fabbricati (patrimonio disponibile)		31/12/1995	C	
		Totale Interventi Immobile	Numero	1	Iniziale € 0,00 Fondo € 0,00	Attuale € 0,00	
1155	0	FABBRICATO MAPPALE N.7188 LIVELLO BOFFELLI SERIATE - 24068 SERIATE (BG) - ITALIA	2.2 Fabbricati (patrimonio disponibile)		31/12/1995	C	
		Totale Interventi Immobile	Numero	1	Iniziale € 0,00 Fondo € 0,00	Attuale € 0,00	

INVENTARIO - Elenco Immobili INVENTARIO - Elenco Immobili - alla data 31/12/2023

Immobile	unita Collegata	Descrizione Indirizzo	Patrimonio			M	
			Sito	Inserimento	Cessazione		
1159	0	FABBRICATO MAPPALE N.6755 LIVELLO SALA SERIATE - 24068 SERIATE (BG) - ITALIA	2.2 Fabbricati (patrimonio disponibile)	31/12/1995		C	
		Totale Interventi Immobile	Numero	1	Iniziale € 0,00 Fondo € 0,00	Attuale € 0,00	0,00
1160	0	FABBRICATO MAPPALE N.6756 LIVELLO SALA SERIATE - 24068 SERIATE (BG) - ITALIA	2.2 Fabbricati (patrimonio disponibile)	31/12/1995		C	
		Totale Interventi Immobile	Numero	1	Iniziale € 0,00 Fondo € 0,00	Attuale € 0,00	0,00
1164	0	TERRNO MAPPALE N.6754 LIVELLO FARINA SERIATE - 24068 SERIATE (BG) - ITALIA	2.2 Fabbricati (patrimonio disponibile)	31/12/1995		C	
		Totale Interventi Immobile	Numero	1	Iniziale € 0,00 Fondo € 0,00	Attuale € 0,00	0,00
1173	0	FABBRICATO MAPPALE N.7282 LIVELLO FIORENDI SERIATE - 24068 SERIATE (BG) - ITALIA	2.2 Fabbricati (patrimonio disponibile)	31/12/1995		C	
		Totale Interventi Immobile	Numero	1	Iniziale € 0,00 Fondo € 0,00	Attuale € 0,00	0,00
1184	0	FABBRICATO MAPPALE N.1757 LIVELLO MARCHESI SERIATE - 24068 SERIATE (BG) - ITALIA	2.2 Fabbricati (patrimonio disponibile)	31/12/1995		C	
		Totale Interventi Immobile	Numero	1	Iniziale € 0,00 Fondo € 0,00	Attuale € 0,00	0,00
1185	0	FABBRICATO MAPPALE N.1757 LIVELLO MARCHESI SERIATE - 24068 SERIATE (BG) - ITALIA	2.2 Fabbricati (patrimonio disponibile)	31/12/1995		C	
		Totale Interventi Immobile	Numero	1	Iniziale € 0,00 Fondo € 0,00	Attuale € 0,00	0,00
1186	0	FABBRICATO MAPPALE N.4112 LIVELLO MARCHESI SERIATE - 24068 SERIATE (BG) - ITALIA	2.2 Fabbricati (patrimonio disponibile)	31/12/1995		C	
		Totale Interventi Immobile	Numero	1	Iniziale € 0,00 Fondo € 0,00	Attuale € 0,00	0,00
1187	0	FABBRICATO MAPPALE N.4117 LIVELLO MARCHESI SERIATE - 24068 SERIATE (BG) - ITALIA	2.2 Fabbricati (patrimonio disponibile)	31/12/1995		C	
		Totale Interventi Immobile	Numero	1	Iniziale € 0,00 Fondo € 0,00	Attuale € 0,00	0,00
1191	0	FABBRICATO MAPPALE N.6759 LIVELLO GUERINONI SERIATE - 24068 SERIATE (BG) - ITALIA	2.2 Fabbricati (patrimonio disponibile)	31/12/1995		C	
		Totale Interventi Immobile	Numero	1	Iniziale € 0,00 Fondo € 0,00	Attuale € 0,00	0,00
1193	0	TERRNO MAPPALE N.7213 VIA DECO' E CANETTA Lett. SNC - 24068 SERIATE (BG) - ITALIA	2.1 Terreni (patrimonio indisponibile)	31/12/1995		B	
		Totale Interventi Immobile	Numero	1	Iniziale € 0,00 Fondo € 0,00	Attuale € 0,00	0,00
1217	0	FABBRICATO MAPPALE N.6753 LIVELLO SALA SERIATE - 24068 SERIATE (BG) - ITALIA	2.2 Fabbricati (patrimonio disponibile)	31/12/1995		C	
		Totale Interventi Immobile	Numero	1	Iniziale € 0,00 Fondo € 0,00	Attuale € 0,00	0,00
1219	0	FABBRICATO MAPPALE N.6762 LIVELLO SALA SERIATE - 24068 SERIATE (BG) - ITALIA	2.2 Fabbricati (patrimonio disponibile)	31/12/1995		C	
		Totale Interventi Immobile	Numero	1	Iniziale € 0,00 Fondo € 0,00	Attuale € 0,00	0,00

INVENTARIO - Elenco Immobili INVENTARIO - Elenco Immobili - alla data 31/12/2023

Immobile	unita	Descrizione	Patrimonio				M			
			Sito	Inserimento	Cessazione					
	Collegata	Indirizzo								
1220	0	FABBRICATO MAPPALE N.6754 LIVELLO SALA SERIATE - 24068 SERIATE (BG) - ITALIA	2.2 Fabbricati (patrimonio disponibile)		31/12/1995		C			
		Totale Interventi Immobile	Numero	1	Iniziale €	0,00	Fondo €	0,00	Attuale €	0,00
1241	0	FABBRICATO MAPPALE N.1757 LIVELLO MARCHESI SERIATE - 24068 SERIATE (BG) - ITALIA	2.2 Fabbricati (patrimonio disponibile)		31/12/1995		C			
		Totale Interventi Immobile	Numero	1	Iniziale €	0,00	Fondo €	0,00	Attuale €	0,00
1242	0	FABBRICATO MAPPALE N.4111 LIVELLO MARCHESI SERIATE - 24068 SERIATE (BG) - ITALIA	2.2 Fabbricati (patrimonio disponibile)		31/12/1995		C			
		Totale Interventi Immobile	Numero	1	Iniziale €	0,00	Fondo €	0,00	Attuale €	0,00
1243	0	FABBRICATO MAPPALE N.4113 LIVELLO MARCHESI SERIATE - 24068 SERIATE (BG) - ITALIA	2.2 Fabbricati (patrimonio disponibile)		31/12/1995		C			
		Totale Interventi Immobile	Numero	1	Iniziale €	0,00	Fondo €	0,00	Attuale €	0,00
1245	0	FABBRICATO MAPPALE N.4110 LIVELLO MARCHESI SERIATE - 24068 SERIATE (BG) - ITALIA	2.2 Fabbricati (patrimonio disponibile)		31/12/1995		C			
		Totale Interventi Immobile	Numero	1	Iniziale €	0,00	Fondo €	0,00	Attuale €	0,00
1246	0	FABBRICATO MAPPALE N.4114 LIVELLO MARCHESI SERIATE - 24068 SERIATE (BG) - ITALIA	2.2 Fabbricati (patrimonio disponibile)		31/12/1995		C			
		Totale Interventi Immobile	Numero	1	Iniziale €	0,00	Fondo €	0,00	Attuale €	0,00
1260	0	FABBRICATO MAPPALE N.4469 LIVELLO SERIATE - 24068 SERIATE (BG) - ITALIA	2.2 Fabbricati (patrimonio disponibile)		31/12/1995		C			
		Totale Interventi Immobile	Numero	1	Iniziale €	0,00	Fondo €	0,00	Attuale €	0,00
1264	0	FABBRICATO MAPPALE N.2389 LIVELLO BARBETTA SERIATE - 24068 SERIATE (BG) - ITALIA	2.2 Fabbricati (patrimonio disponibile)		31/12/1995		C			
		Totale Interventi Immobile	Numero	1	Iniziale €	0,00	Fondo €	0,00	Attuale €	0,00
1272	0	FABBRICATO MAPPALE N.2650 LIVELLO VALOTI SERIATE - 24068 SERIATE (BG) - ITALIA	2.2 Fabbricati (patrimonio disponibile)		31/12/1995		C			
		Totale Interventi Immobile	Numero	1	Iniziale €	0,00	Fondo €	0,00	Attuale €	0,00
1275	0	TERRENO MAPPALE N.1899 LIVELLO GALEGA VIA LAZZARETTO, 19 - 24068 SERIATE (BG) - ITALIA	2.1 Terreni (patrimonio indisponibile)		31/12/1995		B			
		Totale Interventi Immobile	Numero	1	Iniziale €	0,00	Fondo €	0,00	Attuale €	0,00
1279	0	TERRENO MAPPALE N.10517 SERIATE - 24068 SERIATE (BG) - ITALIA	2.1 Terreni (patrimonio disponibile)		31/12/1995		C			
		Totale Interventi Immobile	Numero	1	Iniziale €	0,00	Fondo €	0,00	Attuale €	0,00
1280	0	TERRENO MAPPALE N.10522 SERIATE - 24068 SERIATE (BG) - ITALIA	2.1 Terreni (patrimonio disponibile)		31/12/1995		C			
		Totale Interventi Immobile	Numero	1	Iniziale €	0,00	Fondo €	0,00	Attuale €	0,00

INVENTARIO - Elenco Immobili INVENTARIO - Elenco Immobili - alla data 31/12/2023

Immobile	unita	Descrizione	Patrimonio			M
			Sito	Inserimento	Cesazione	
Collegata	Indirizzo					
1293	0	TERRENO MAPP. 399 VIA GRANGER IACP SERIATE - 24068 SERIATE (BG) - ITALIA	2.1 Terreni (patrimonio disponibile)	31/12/1995		C
		Totale Interventi Immobile	Numero	1	Iniziale € 435,76 Fondo € 0,00 Attuale €	435,76
1297	0	TERRENO MAPP. 527 VIA DEGLI ALPINI, 8 - 24068 SERIATE (BG) - ITALIA	2.1 Terreni (patrimonio indisponibile)	31/12/1995		B
		Totale Interventi Immobile	Numero	1	Iniziale € 154,94 Fondo € 0,00 Attuale €	154,94
1314	0	TERRENO MAPP. 1328 VIA MISERICORDIA, 17 Lett. SNC - 24068 SERIATE (BG) - ITALIA	2.1 Terreni (patrimonio indisponibile)	31/12/1995		B
		Totale Interventi Immobile	Numero	1	Iniziale € 66,82 Fondo € 0,00 Attuale €	66,82
1332	0	TERRENO MAPP. 2339 EX DEMANIO SERIATE - 24068 SERIATE (BG) - ITALIA	2.1 Terreni (patrimonio disponibile)	31/12/1995		C
		Totale Interventi Immobile	Numero	1	Iniziale € 0,00 Fondo € 0,00 Attuale €	0,00
1338	0	EX DEMANIO SPONDA F.SERIO VIA DECO CANETTA SERIATE - 24068 SERIATE (BG) - ITALIA	2.1 Terreni (patrimonio disponibile)	31/12/1995		C
		Totale Interventi Immobile	Numero	1	Iniziale € 0,00 Fondo € 0,00 Attuale €	0,00
1351	0	TERRENO MAPP. 4259 VIA GARIBALDI, 14 - 24068 SERIATE (BG) - ITALIA	2.1 Terreni (patrimonio indisponibile)	31/12/1995		B
		Totale Interventi Immobile	Numero	1	Iniziale € 132,86 Fondo € 0,00 Attuale €	132,86
1352	0	TERRENO MAPP. 4828 VIA LAZZARETTO - 24068 SERIATE di SERIATE (BG) - ITALIA	2.1 Terreni (patrimonio indisponibile)	31/12/1995		B
		Totale Interventi Immobile	Numero	1	Iniziale € 3,72 Fondo € 0,00 Attuale €	3,72
1365	0	TERRENO MAPP. 5217 VIA DEGLI ALPINI, 14 - 24068 SERIATE (BG) - ITALIA	2.1 Terreni (patrimonio indisponibile)	31/12/1995		B
		Totale Interventi Immobile	Numero	1	Iniziale € 956,74 Fondo € 0,00 Attuale €	956,74
1370	0	TERRENO MAPP. 5229 VIA DEGLI ALPINI, 10 - 24068 SERIATE (BG) - ITALIA	2.1 Terreni (patrimonio indisponibile)	31/12/1995		B
		Totale Interventi Immobile	Numero	1	Iniziale € 100,71 Fondo € 0,00 Attuale €	100,71
1371	0	TERRENO MAPP. 5230 VIA DEGLI ALPINI - 24068 SERIATE (BG) - ITALIA	1.1 Terreni Demaniali	31/12/1995		A
		Totale Interventi Immobile	Numero	1	Iniziale € 201,42 Fondo € 0,00 Attuale €	201,42
1385	0	TERRENO MAPP. 6159 URBANIZZAZIONE MONTE CAMPIONE VIALE MONTE CAMPIONE, 28 Lett. SNC - 24068 SERIATE (BG) - ITALIA	2.1 Terreni (patrimonio indisponibile)	31/12/1995		B
		Totale Interventi Immobile	Numero	1	Iniziale € 7.913,60 Fondo € 0,00 Attuale €	7.913,60
1390	0	TERRENO MAPP. 6494 SERIATE - 24068 SERIATE (BG) - ITALIA	2.1 Terreni (patrimonio disponibile)	31/12/1995		C
		Totale Interventi Immobile	Numero	1	Iniziale € 290,12 Fondo € 0,00 Attuale €	290,12



INVENTARIO - Elenco Immobili INVENTARIO - Elenco Immobili - alla data 31/12/2023

Immobile	unita Collegata	Descrizione Indirizzo	Patrimonio			M
			Sito	Inserimento	Cessazione	
1392	0	TERRENO MAPP. 6552 SERIATE - 24068 SERIATE (BG) - ITALIA	2.1 Terreni (patrimonio indisponibile)	31/12/1995		B
		Totale Interventi Immobile	Numero	1	Iniziale € 132,08 Fondo € 0,00	Attuale € 132,08
1417	0	TERRENO MAPP. 7817 AREA VERDE FIUME SERIO VIA DON BATTISTA RESTELLI, 7 Lett. E - 24068 SERIATE (BG) - ITALIA	2.1 Terreni (patrimonio indisponibile)	31/12/1995		B
		Totale Interventi Immobile	Numero	1	Iniziale € 919,94 Fondo € 0,00	Attuale € 919,94
1418	0	TERRENO MAPP. 7821, AREA VERDE FIUME SERIO VIA DON BATTISTA RESTELLI, 7 - 24068 SERIATE (BG) - ITALIA	2.1 Terreni (patrimonio disponibile)	31/12/1995		C
		Totale Interventi Immobile	Numero	1	Iniziale € 242,86 Fondo € 0,00	Attuale € 242,86
1428	0	TERRENO MAPP. 8202 AREE IN DIRITTO DI SUPERFICIE SERIATE - 24068 SERIATE (BG) - ITALIA	2.1 Terreni (patrimonio disponibile)	31/12/1995		C
		Totale Interventi Immobile	Numero	1	Iniziale € 511,10 Fondo € 0,00	Attuale € 511,10
1431	0	TERRENO MAPP. 8562 VIA CORNO STELLA, 18 Lett. SNC - 24068 SERIATE (BG) - ITALIA	2.1 Terreni (patrimonio indisponibile)	31/12/1995		B
		Totale Interventi Immobile	Numero	1	Iniziale € 61,78 Fondo € 0,00	Attuale € 61,78
1432	0	DIRITTO DI SUPERFICIE VIA MONTE CAMPIONE VIALE MONTE CAMPIONE, 44 - 24068 SERIATE (BG) - ITALIA	2.1 Terreni (patrimonio disponibile)	31/12/1995		C
		Totale Interventi Immobile	Numero	2	Iniziale € 2.870,02 Fondo € 0,00	Attuale € 2.870,02
1443	0	FARMACIA COMUNALE VIA PADERNO VIA PADERNO, 40 - 24068 SERIATE (BG) - ITALIA	2.2 Fabbricati (patrimonio disponibile)	31/12/1995		C
		Totale Interventi Immobile	Numero	3	Iniziale € 35.896,67 Fondo € 21.309,46	Attuale € 14.587,21
1502	0	INTERVENTUI INDIVISIBILI APPARTAMENTI DEDALO VIA MINZONI ANG. VIA GARI, 8 - 24068 SERIATE di SERIATE (BG) - ITALIA	2.2 Fabbricati (patrimonio disponibile)	31/12/1999		C
		Totale Interventi Immobile	Numero	1	Iniziale € 7.894,56 Fondo € 4.973,60	Attuale € 2.920,96
1503	0	NUOVA SEDE S.T.H. DONIZETTI VIA DONIZETTI, 1 - 24068 SERIATE (BG) - ITALIA	2.2 Fabbricati (patrimonio indisponibile)	24/10/2001		B
		Totale Interventi Immobile	Numero	2	Iniziale € 50.838,26 Fondo € 32.028,09	Attuale € 18.810,17
1508	0	ALLOGGI ERP COND DON BOSCO + BOTTEGA DOMICILIARITA VIA DON BOSCO, 3 - 24068 SERIATE (BG) - ITALIA	2.2 Fabbricati (patrimonio disponibile)	31/12/2001		C
		Totale Interventi Immobile	Numero	6	Iniziale € 2.012.762,43 Fondo € 475.877,81	Attuale € 1.536.884,62
1509	0	LIVELLO TERRENO MAPPALE N.11168 SERIATE - 24068 SERIATE (BG) - ITALIA	2.1 Terreni (patrimonio disponibile)	31/12/1995		C
		Totale Interventi Immobile	Numero	1	Iniziale € 0,00 Fondo € 0,00	Attuale € 0,00
1513	0	AMBULATORI VIA PADERNO VIA PADERNO, 40 - 24068 SERIATE (BG) - ITALIA	2.2 Fabbricati (patrimonio disponibile)	26/03/2003		C
		Totale Interventi Immobile	Numero	3	Iniziale € 166.349,48 Fondo € 101.825,77	Attuale € 64.523,71

INVENTARIO - Elenco Immobili INVENTARIO - Elenco Immobili - alla data 31/12/2003

Immobile	unita	Descrizione	Patrimonio			M
			Sito	Inserimento	Cessazione	
Collegata	Indirizzo					
1520	0	APPARTAMENTI VIA DON MINZONI INTERV AREE COMUNI	2.2 Fabbricati (patrimonio disponibile)			C
		VIA MINZONI ANG. VIA GARI, 8 - 24068 SERIATE di SERIATE (BG) - ITALIA		16/08/2005		
		Totale Interventi Immobile	Numero 7	Iniziale € 49.783,92	Fondo € 16.838,39	Attuale € 32.945,53
1535	0	MICROAREA SOSTA COM. BOSNIACHE 2007	2.2 Fabbricati (patrimonio disponibile)			C
		VIA SAN GRISOGONO, 18 - 24068 SERIATE di SERIATE (BG) - ITALIA		31/07/2007		
		Totale Interventi Immobile	Numero 3	Iniziale € 17.251,60	Fondo € 7.408,45	Attuale € 9.843,15
1538	0	ALLOGGI COMUNALI MAN 2008	2.2 Fabbricati (patrimonio disponibile)			C
		SERIATE - 24068 SERIATE (BG) - ITALIA		31/12/2008		
		Totale Interventi Immobile	Numero 3	Iniziale € 6.711,51	Fondo € 2.363,39	Attuale € 4.348,12
1575	0	TERRENO MAPPALE 8206	2.1 Terreni (patrimonio disponibile)			C
		VIA ADAMELLO, 1 - 24068 SERIATE (BG) - ITALIA		31/12/2014		
		Totale Interventi Immobile	Numero 1	Iniziale € 0,00	Fondo € 0,00	Attuale € 0,00
1591	0	DEPOSITO EX AO BOLOGNINI	2.2 Fabbricati (patrimonio disponibile)			C
		VIA MARCONI, 38 - 24068 SERIATE (BG) - ITALIA		21/09/2016		
1615	0	UFFICIO ASSISTENTI SOCIALI CONDOMINIO "DON BOSCO"	2.2 Fabbricati (patrimonio indisponibile)			B
		VIA SAN GIOVANNI BOSCO, 1 - 24068 SERIATE (BG) - ITALIA		22/09/2016		
1626	0	CANTINA APPARTAMENTO VIA SAN GRISOGONO 18	2.2 Fabbricati (patrimonio disponibile)			C
		VIA CERIOLI, 18 - 24068 SERIATE (BG) - ITALIA		22/09/2016		
1632	0	CANTINA VIA SAN GRISOGONO 18	2.2 Fabbricati (patrimonio disponibile)			C
		VIA CERIOLI, 18 - 24068 SERIATE (BG) - ITALIA		22/09/2016		
1635	0	SEDE AUSER	2.2 Fabbricati (patrimonio indisponibile)			B
		VIA DECO' E CANETTA, 52 Lett. B - 24068 SERIATE (BG) - ITALIA		22/09/2016		
		Totale Interventi Immobile	Numero 1	Iniziale € 5.743,51	Fondo € 3.187,70	Attuale € 2.555,81
1639	0	EX FABBRICA MAZZOLENI	2.2 Fabbricati (patrimonio disponibile)			C
		VIA MARCONI, 32 - 24068 SERIATE (BG) - ITALIA		22/09/2016		
		Totale Interventi Immobile	Numero 1	Iniziale € 5.017,12	Fondo € 1.304,42	Attuale € 3.712,70
1642	0	POSTO AUTO PER ASSOCIAZIONE RICERCA	1 Beni Demaniali			A
		VIA MARCONI, 45 - 24068 SERIATE (BG) - ITALIA		27/09/2016		
1643	0	POSTO AUTO ASSOCIAZIONE PER LA RICERCA DI SERIATE	1 Beni Demaniali			A
		VIA MARCONI, 45 - 24068 SERIATE (BG) - ITALIA		27/09/2016		
1646	0	POSTO AUTO ASSOCIAZIONE PER LA RICERCA	1 Beni Demaniali			A
		VIA MARCONI, 45 - 24068 SERIATE (BG) - ITALIA		27/09/2016		
1648	0	APPARTAMENTO CONDOMINIO BOLOGNINI	2.2 Fabbricati (patrimonio disponibile)			C
		P.ZZA BOLOGNINI, 14 - 24068 SERIATE (BG) - ITALIA		27/09/2016		
1654	0	CASA DEL CUSTODE DELLA SCUOLA "BUONARROTI"	2.2 Fabbricati (patrimonio indisponibile)			B
		VIA BUONARROTI, 22 - 24068 SERIATE di SERIATE (BG) - ITALIA		27/09/2016		

INVENTARIO - Elenco Immobili INVENTARIO - Elenco Immobili - alla data 31/12/2023

Immobile	unita	Descrizione	Patrimonio			M
			Sito	Inserimento	Cessione	
Collegata	Indirizzo					
1660	0	RSA VIA DON BOSCO VIA SAN GIOVANNI BOSCO, 1 - 24068 SERIATE (BG) - ITALIA	2 2	Fabbricati (patrimonio disponibile)		C
					27/09/2016	
1774	0	STRADA		1.3 Infrastrutture Demaniali		A
					10/01/2020	
2	0	CIMITERO DEL CASSINONE VIA CASSINONE - 24068 SERIATE di SERIATE (BG) - ITALIA		1.2 Fabbricati Demaniali		A
					31/12/1995	
		Totale Interventi Immobile	Numero 4	Iniziale € 64.914,73	Fondo € 32.240,87	Attuale € 32.673,86
4	0	FOGNATURA COMUNALE SERIATE SUL TERRITORIO COMUNALE - 24068 SERIATE (BG) - ITALIA		1.3 Infrastrutture Demaniali		A
					31/12/1995	
		Totale Interventi Immobile	Numero 16	Iniziale € 3.319.332,99	Fondo € 1.770.083,41	Attuale € 1.549.249,58
8	0	ILLUMINAZIONE PUBBLICA SERIATE SUL TERRITORIO COMUNALE - 24068 SERIATE (BG) - ITALIA		1.3 Infrastrutture Demaniali		A
					31/12/1995	
		Totale Interventi Immobile	Numero 38	Iniziale € 3.312.102,27	Fondo € 993.155,68	Attuale € 2.318.946,59
11	0	STRADA CONSORZIALE DELLA ROGGIA GRANGER SERIATE DELLA ROGGIA GRANGER - 24068 SERIATE (BG) - ITALIA		1.3 Infrastrutture Demaniali		A
					31/12/1995	
		Totale Interventi Immobile	Numero 1	Iniziale € 0,00	Fondo € 0,00	Attuale € 0,00
12	0	STRADA CONSORZIALE DI MOLINA SERIATE DI MOLINA - 24068 SERIATE (BG) - ITALIA		1.3 Infrastrutture Demaniali		A
					31/12/1995	
		Totale Interventi Immobile	Numero 1	Iniziale € 0,00	Fondo € 0,00	Attuale € 0,00
25	0	PIAZZA BOLOGNINI SERIATE Lett. B - 24068 SERIATE (BG) - ITALIA		1.3 Infrastrutture Demaniali		A
					31/12/1995	
		Totale Interventi Immobile	Numero 3	Iniziale € 286.147,78	Fondo € 136.882,95	Attuale € 149.264,83
66	3	NUOVA STRADA COLLEGAMENTO GRINETTA SS 42 VAR SERIATE - 24068 SERIATE (BG) - ITALIA		1.3 Infrastrutture Demaniali		A
					01/08/2016	
186	8	RETE STRADALE - PORZIONE 2012 VIA MARCONI SERIATE - 24068 SERIATE (BG) - ITALIA		1.3 Infrastrutture Demaniali		A
					01/08/2018	
188	9	RETE STRADALE - PORZIONE 2012 VIA MARCONI SERIATE - 24068 SERIATE (BG) - ITALIA		1.3 Infrastrutture Demaniali		A
					01/08/2018	
189	2	STRADE COMUNALI LOC. CASSINONE- MAN. 2001 SERIATE - 24068 SERIATE (BG) - ITALIA		1.3 Infrastrutture Demaniali		A
					01/08/2017	
		Totale Interventi Immobile	Numero 1	Iniziale € 37.990,55	Fondo € 20.894,82	Attuale € 17.095,73
189	3	STRADE COMUNALI LOC. CASSINONE- MAN. 2001 SERIATE - 24068 SERIATE (BG) - ITALIA		1.3 Infrastrutture Demaniali		A
					01/08/2017	
		Totale Interventi Immobile	Numero 1	Iniziale € 230.549,71	Fondo € 112.969,30	Attuale € 117.580,41
189	4	STRADE COMUNALI LOC. CASSINONE- MAN. 2001 SERIATE - 24068 SERIATE (BG) - ITALIA		1.3 Infrastrutture Demaniali		A
					01/08/2017	

INVENTARIO - Elenco Immobili INVENTARIO - Elenco Immobili - alla data 31/12/2023

Immobile	unita Collegata	Descrizione Indirizzo					Patrimonio			M
			Numero	Iniziale €	Fondo €	Site	Inserimento	Cessazione		
		Totale Interventi Immobile	Numero	1	Iniziale € 368.457,60	Fondo €	187.913,37	Attuale €	180.544,23	
191	0	STRADA VICINALE DELLA FORNACE SERIATE DELLA FORNACE - 24068 SERIATE (BG) - ITALIA					1.3 Infrastrutture Demaniali			A
		Totale Interventi Immobile	Numero	1	Iniziale € 0,00	Fondo €	0,00	Attuale €	0,00	
230	0	VARIANTE PRG GENERALE SERIATE - 24068 SERIATE (BG) - ITALIA					2 - Costi di ricerca sviluppo e pubblicità			C
		Totale Interventi Immobile	Numero	2	Iniziale € 174.140,46	Fondo €	174.140,46	Attuale €	0,00	
231	0	STUDIO AREE SOGGETTE ESONDAZIONE SERIATE - 24068 SERIATE (BG) - ITALIA					2 - Costi di ricerca sviluppo e pubblicità			C
		Totale Interventi Immobile	Numero	1	Iniziale € 30.600,00	Fondo €	30.600,00	Attuale €	0,00	
232	0	BONIFICA AREE VERDI E PARCHI SERIATE - 24068 SERIATE (BG) - ITALIA					1.1 Terreni Demaniali			A
		Totale Interventi Immobile	Numero	1	Iniziale € 9.384,27	Fondo €	0,00	Attuale €	9.384,27	
246	0	PROGETTO RESTILING LOGO COMUNALE VIA PASTRENGO - 24068 SERIATE di SERIATE (BG) - ITALIA					2 - Costi di ricerca sviluppo e pubblicità			C
		Totale Interventi Immobile	Numero	1	Iniziale € 684,00	Fondo €	684,00	Attuale €	0,00	
254	0	PIANO URBANO DEL TRAFFICO TAU SRL VIA CASSINONE Lett. B - 24068 SERIATE (BG) - ITALIA					2 - Costi di ricerca sviluppo e pubblicità			C
		Totale Interventi Immobile	Numero	1	Iniziale € 8.568,00	Fondo €	8.568,00	Attuale €	0,00	
255	0	ISTRUTTORIA PRATICHE EDIL. LICENZE D'USO VIA CASSINONE Lett. B - 24068 SERIATE (BG) - ITALIA					2 - Costi di ricerca sviluppo e pubblicità			C
		Totale Interventi Immobile	Numero	2	Iniziale € 50.897,62	Fondo €	50.897,62	Attuale €	0,00	
256	0	CONSULENZA TINTEGG. CENTRO STORICO VIA CASSINONE Lett. B - 24068 SERIATE (BG) - ITALIA					2 - Costi di ricerca sviluppo e pubblicità			C
		Totale Interventi Immobile	Numero	1	Iniziale € 9.149,78	Fondo €	9.149,78	Attuale €	0,00	
257	0	CONSULENZA INDIV. CARATTERISTICHE AZIENDE VIA CASSINONE Lett. B - 24068 SERIATE (BG) - ITALIA					2 - Costi di ricerca sviluppo e pubblicità			C
		Totale Interventi Immobile	Numero	1	Iniziale € 11.016,00	Fondo €	11.016,00	Attuale €	0,00	
259	0	AREE DEMANIO POSTE LUNGO IL SERIO VIA CASSINONE Lett. B - 24068 SERIATE (BG) - ITALIA					1.3 Infrastrutture Demaniali			A
		Totale Interventi Immobile	Numero	1	Iniziale € 34.511,52	Fondo €	12.079,07	Attuale €	22.432,45	
263	0	CONSULENZA PIANO DEL TRAFFICO ANNO 2004 VIA CASSINONE Lett. B - 24068 SERIATE (BG) - ITALIA					2 - Costi di ricerca sviluppo e pubblicità			C
		Totale Interventi Immobile	Numero	1	Iniziale € 25.704,00	Fondo €	25.704,00	Attuale €	0,00	
268	0	IMMOBILIZZAZIONI 1998-1999 - FOGNATURE VIA BATTISTI - 24068 SERIATE di SERIATE (BG) - ITALIA					1.3 Infrastrutture Demaniali			A
		Totale Interventi Immobile	Numero	1	Iniziale € 0,00	Fondo €	0,00	Attuale €	0,00	

INVENTARIO - Elenco Immobili INVENTARIO - Elenco Immobili - alla data 31/12/2023

Immobile	unita Collegata	Descrizione Indirizzo					Patrimonio			M
			Sito	Inserimento	Cesazione					
		Totale Interventi Immobile	Numero	1	Iniziale € 1.296.161,25	Fondo €	453.656,48	Attuale €	842.504,77	
269	0	IMMOBILIZZAZIONI 1998-1999 - GIARDINI					1.3 Infrastrutture Demaniali			A
		VIA BATTISTI - 24068 SERIATE di SERIATE (BG) - ITALIA					31/12/2000			
		Totale Interventi Immobile	Numero	1	Iniziale € 28.023,40	Fondo €	13.451,23	Attuale €	14.572,17	
270	0	IMMOBILIZZAZIONI 1998-1999 - STRADE					1.3 Infrastrutture Demaniali			A
		VIA BATTISTI - 24068 SERIATE di SERIATE (BG) - ITALIA					31/12/2000			
		Totale Interventi Immobile	Numero	1	Iniziale € 202.923,19	Fondo €	97.403,13	Attuale €	105.520,06	
271	0	IMMOBILIZZAZIONI 1998-1999 - COLLETTAMEN					1.3 Infrastrutture Demaniali			A
		VIA BATTISTI - 24068 SERIATE di SERIATE (BG) - ITALIA					31/12/2000			
		Totale Interventi Immobile	Numero	1	Iniziale € 440.461,37	Fondo €	154.161,48	Attuale €	286.299,89	
272	0	IMMOBILIZZAZIONI 1998-1999 - ILLUMINAZ					1.3 Infrastrutture Demaniali			A
		VIA BATTISTI - 24068 SERIATE di SERIATE (BG) - ITALIA					31/12/2000			
		Totale Interventi Immobile	Numero	1	Iniziale € 90.499,16	Fondo €	43.439,52	Attuale €	47.059,64	
273	0	RILIEVO PLANIALTIMETRICO FIUME SERIO 2005					2 - Costi di ricerca sviluppo e pubblicità			C
		VIA BATTISTI - 24068 SERIATE di SERIATE (BG) - ITALIA					16/08/2005			
		Totale Interventi Immobile	Numero	1	Iniziale € 11.530,27	Fondo €	11.530,27	Attuale €	0,00	
302	0	SPALTO FLUVIALE VIA DECO' E CANETTA					1.3 Infrastrutture Demaniali			A
		VIA GRANGER - 24068 AREA di SERIATE (BG) - ITALIA					31/12/2006			
		Totale Interventi Immobile	Numero	1	Iniziale € 183.715,81	Fondo €	78.997,79	Attuale €	104.718,02	
321	0	VERDE SOVRACOMUNALE PLUS					1.1 Terreni Demaniali			A
		SERIATE - 24068 SERIATE (BG) - ITALIA					31/07/2007			
		Totale Interventi Immobile	Numero	2	Iniziale € 339.775,27	Fondo €	0,00	Attuale €	339.775,27	
324	0	SORVEGLIANZA IDRAULICA SERIO 2007					2 - Costi di ricerca sviluppo e pubblicità			C
		SERIATE - 24068 SERIATE (BG) - ITALIA					31/07/2007			
		Totale Interventi Immobile	Numero	1	Iniziale € 25.500,00	Fondo €	25.500,00	Attuale €	0,00	
326	0	PARCHEGGI COMUNALI 2007					1.3 Infrastrutture Demaniali			A
		SERIATE - 24068 SERIATE (BG) - ITALIA					31/07/2007			
		Totale Interventi Immobile	Numero	1	Iniziale € 88.017,91	Fondo €	34.327,02	Attuale €	53.690,89	
337	0	PARCO PL ROCCOLO					1.1 Terreni Demaniali			A
		SERIATE - 24068 SERIATE (BG) - ITALIA					31/12/2008			
		Totale Interventi Immobile	Numero	1	Iniziale € 5.520,00	Fondo €	0,00	Attuale €	5.520,00	
340	0	PGT- PIANO GOVERNO TERRITORIO					2 - Costi di ricerca sviluppo e pubblicità			C
		SERIATE - 24068 SERIATE (BG) - ITALIA					31/12/2008			
		Totale Interventi Immobile	Numero	3	Iniziale € 250.297,55	Fondo €	250.297,53	Attuale €	0,02	
345	0	OPERE ESTERNE PIR LEGGERI					1.3 Infrastrutture Demaniali			A
		SERIATE - 24068 SERIATE (BG) - ITALIA					31/12/2008			

INVENTARIO - Elenco Immobili INVENTARIO - Elenco Immobili - alla data 31/12/2023

Immobile	unita	Descrizione				Patrimonio			M	
			Collegata	Indirizzo	Numero	Iniziale €	Fondo €	Site		Inserimento
		Totale Interventi Immobile			1	275.000,00		112.750,00	162.250,00	
650	0	SPESA PROGETTAZIONE - 2000								
		SERIATE - 24068 SERIATE (BG) - ITALIA							31/12/2000	C
		Totale Interventi Immobile			1	39.519,05		39.519,05		0,00
684	0	PIP - CASCINA BRUCIATA								B
		SERIATE - 24068 SERIATE (BG) - ITALIA							26/03/2003	
		Totale Interventi Immobile			1	16.660,03		16.660,03		0,00
731	0	PROGETTO SISCOTEL - 2005								C
		P.ZZA MERCATO - 24068 SERIATE di SERIATE (BG) - ITALIA							16/08/2005	
		Totale Interventi Immobile			4	17.622,87		17.622,87		0,00
732	0	PROGETTO SIC - 2005								C
		P.ZZA MERCATO - 24068 SERIATE di SERIATE (BG) - ITALIA							16/08/2005	
		Totale Interventi Immobile			1	1.404,00		1.404,00		0,00
849	0	REALIZZAZIONE IMPIANTI FOTOVOLTAICI C/O EDIFICI C								C
		SERIATE - 24068 SERIATE (BG) - ITALIA							01/10/2012	
		Totale Interventi Immobile			1	1.718,48		1.718,48		0,00
1085	0	TERRENO								C
		SERIATE MAPP., 5899 - 24068 SERIATE (BG) - ITALIA							31/12/1995	
		Totale Interventi Immobile			1	1.639,43		0,00		1.639,43
1093	0	TERRENO MAPPALE N.7212								C
		SERIATE - 24068 SERIATE (BG) - ITALIA							31/12/1995	
		Totale Interventi Immobile			1	0,00		0,00		0,00
1094	0	TERRENO MAPPALE N.4253								C
		SERIATE - 24068 SERIATE (BG) - ITALIA							31/12/1995	
		Totale Interventi Immobile			1	0,00		0,00		0,00
1095	0	TERRENO MAPPALE N.8091								C
		SERIATE - 24068 SERIATE (BG) - ITALIA							31/12/1995	
		Totale Interventi Immobile			1	0,00		0,00		0,00
1096	0	TERRENO MAPPALE N.8092								C
		SERIATE - 24068 SERIATE (BG) - ITALIA							31/12/1995	
		Totale Interventi Immobile			1	0,00		0,00		0,00
1104	0	TERRENO MAPPALE N.3531								C
		SERIATE - 24068 SERIATE (BG) - ITALIA							31/12/1995	
		Totale Interventi Immobile			1	0,00		0,00		0,00
1105	0	TERRENO MAPPALE N. 1199								C
		SERIATE - 24068 SERIATE (BG) - ITALIA							31/12/1995	

INVENTARIO - Elenco Immobili INVENTARIO - Elenco Immobili - alla data 31/12/2023

Immobile	unita Collegata	Descrizione Indirizzo					Patrimonio			M	
			Numero	Iniziale €	Fondo €	Sito	Inserimento	Cessazione			
		Totale Interventi Immobile	Numero	1	Iniziale €	0,00	Fondo €	0,00	Attuale €	0,00	
<b>1106</b>	<b>0</b>	<b>TERRENO MAPPALE N.1201</b>						2.1 Terreni (patrimonio disponibile)			<b>C</b>
		SERIATE - 24068 SERIATE (BG) - ITALIA						31/12/1995			
		Totale Interventi Immobile	Numero	1	Iniziale €	0,00	Fondo €	0,00	Attuale €	0,00	
<b>1107</b>	<b>0</b>	<b>TERRENO MAPPALE N.4834</b>						2.1 Terreni (patrimonio disponibile)			<b>C</b>
		SERIATE - 24068 SERIATE (BG) - ITALIA						31/12/1995			
		Totale Interventi Immobile	Numero	1	Iniziale €	0,00	Fondo €	0,00	Attuale €	0,00	
<b>1108</b>	<b>0</b>	<b>TERRENO MAPPALE N.3578</b>						2.1 Terreni (patrimonio disponibile)			<b>C</b>
		SERIATE - 24068 SERIATE (BG) - ITALIA						31/12/1995			
		Totale Interventi Immobile	Numero	1	Iniziale €	0,00	Fondo €	0,00	Attuale €	0,00	
<b>1112</b>	<b>0</b>	<b>TERRENO MAPPALE N.4833</b>						2.1 Terreni (patrimonio disponibile)			<b>C</b>
		SERIATE - 24068 SERIATE (BG) - ITALIA						31/12/1995			
		Totale Interventi Immobile	Numero	1	Iniziale €	0,00	Fondo €	0,00	Attuale €	0,00	
<b>1113</b>	<b>0</b>	<b>TERRENO MAPPALE N.3256</b>						2.1 Terreni (patrimonio disponibile)			<b>C</b>
		SERIATE - 24068 SERIATE (BG) - ITALIA						31/12/1995			
		Totale Interventi Immobile	Numero	1	Iniziale €	0,00	Fondo €	0,00	Attuale €	0,00	
<b>1116</b>	<b>0</b>	<b>TERRENO MAPPALE N.1322</b>						2.1 Terreni (patrimonio disponibile)			<b>C</b>
		SERIATE - 24068 SERIATE (BG) - ITALIA						31/12/1995			
		Totale Interventi Immobile	Numero	1	Iniziale €	0,00	Fondo €	0,00	Attuale €	0,00	
<b>1117</b>	<b>0</b>	<b>TERRENO MAPPALE N.1323</b>						2.1 Terreni (patrimonio disponibile)			<b>C</b>
		SERIATE - 24068 SERIATE (BG) - ITALIA						31/12/1995			
		Totale Interventi Immobile	Numero	1	Iniziale €	0,00	Fondo €	0,00	Attuale €	0,00	
<b>1131</b>	<b>0</b>	<b>TERRENO MAPPALE N.1252</b>						2.1 Terreni (patrimonio disponibile)			<b>C</b>
		SERIATE - 24068 SERIATE (BG) - ITALIA						31/12/1995			
		Totale Interventi Immobile	Numero	1	Iniziale €	0,00	Fondo €	0,00	Attuale €	0,00	
<b>1132</b>	<b>0</b>	<b>TERRENO MAPPALE N.1268</b>						2.1 Terreni (patrimonio disponibile)			<b>C</b>
		SERIATE - 24068 SERIATE (BG) - ITALIA						31/12/1995			
		Totale Interventi Immobile	Numero	1	Iniziale €	0,00	Fondo €	0,00	Attuale €	0,00	
<b>1141</b>	<b>0</b>	<b>TERRENO MAPPALE N.940</b>						2.1 Terreni (patrimonio disponibile)			<b>C</b>
		SERIATE - 24068 SERIATE (BG) - ITALIA						31/12/1995			
		Totale Interventi Immobile	Numero	1	Iniziale €	0,00	Fondo €	0,00	Attuale €	0,00	
<b>1143</b>	<b>0</b>	<b>TERRENO MAPPALE N.522</b>						2.1 Terreni (patrimonio disponibile)			<b>C</b>
		SERIATE - 24068 SERIATE (BG) - ITALIA						31/12/1995			
		Totale Interventi Immobile	Numero	1	Iniziale €	0,00	Fondo €	0,00	Attuale €	0,00	
<b>1144</b>	<b>0</b>	<b>TERRENO MAPPALE N.7067</b>						2.1 Terreni (patrimonio disponibile)			<b>C</b>
		SERIATE - 24068 SERIATE (BG) - ITALIA						31/12/1995			

INVENTARIO - Elenco Immobili INVENTARIO - Elenco Immobili - alla data 31/12/2023

Immobile	unita Collegata	Descrizione Indirizzo					Patrimonio			M	
			Numero	Iniziale €	Fondo €	Sito	Inserimento	Cessazione			
		Totale Interventi Immobile	Numero	1	Iniziale €	0,00	Fondo €	0,00	Attuale €	0,00	
1146	0	TERRENO MAPPALE N.9498						2.1 Terreni (patrimonio disponibile)			C
		SERIATE - 24068 SERIATE (BG) - ITALIA						31/12/1995			
		Totale Interventi Immobile	Numero	1	Iniziale €	0,00	Fondo €	0,00	Attuale €	0,00	
1150	0	TERRENO MAPPALE N.6741						2.1 Terreni (patrimonio disponibile)			C
		SERIATE - 24068 SERIATE (BG) - ITALIA						31/12/1995			
		Totale Interventi Immobile	Numero	1	Iniziale €	0,00	Fondo €	0,00	Attuale €	0,00	
1152	0	TERRENO MAPPALE N.6696						2.1 Terreni (patrimonio disponibile)			C
		SERIATE - 24068 SERIATE (BG) - ITALIA						31/12/1995			
		Totale Interventi Immobile	Numero	1	Iniziale €	0,00	Fondo €	0,00	Attuale €	0,00	
1154	0	TERRENO MAPPALE N.7186						2.1 Terreni (patrimonio disponibile)			C
		SERIATE - 24068 SERIATE (BG) - ITALIA						31/12/1995			
		Totale Interventi Immobile	Numero	1	Iniziale €	0,00	Fondo €	0,00	Attuale €	0,00	
1156	0	TERRENO MAPPALE N.7049						2.1 Terreni (patrimonio disponibile)			C
		SERIATE - 24068 SERIATE (BG) - ITALIA						31/12/1995			
		Totale Interventi Immobile	Numero	1	Iniziale €	0,00	Fondo €	0,00	Attuale €	0,00	
1157	0	TERRENO MAPPALE N.6739						2.1 Terreni (patrimonio disponibile)			C
		SERIATE - 24068 SERIATE (BG) - ITALIA						31/12/1995			
		Totale Interventi Immobile	Numero	1	Iniziale €	0,00	Fondo €	0,00	Attuale €	0,00	
1158	0	TERRENO MAPPALE N.6740						2.1 Terreni (patrimonio disponibile)			C
		SERIATE - 24068 SERIATE (BG) - ITALIA						31/12/1995			
		Totale Interventi Immobile	Numero	1	Iniziale €	0,00	Fondo €	0,00	Attuale €	0,00	
1161	0	TERRENO MAPPALE N.3610						2.1 Terreni (patrimonio disponibile)			C
		SERIATE - 24068 SERIATE (BG) - ITALIA						31/12/1995			
		Totale Interventi Immobile	Numero	1	Iniziale €	0,00	Fondo €	0,00	Attuale €	0,00	
1165	0	TERRENO MAPPALE N.3579						2.1 Terreni (patrimonio disponibile)			C
		SERIATE - 24068 SERIATE (BG) - ITALIA						31/12/1995			
		Totale Interventi Immobile	Numero	1	Iniziale €	0,00	Fondo €	0,00	Attuale €	0,00	
1166	0	TERRENO MAPPALE N.6743						2.1 Terreni (patrimonio disponibile)			C
		SERIATE - 24068 SERIATE (BG) - ITALIA						31/12/1995			
		Totale Interventi Immobile	Numero	1	Iniziale €	0,00	Fondo €	0,00	Attuale €	0,00	
1168	0	TERRENO MAPPALE N.1679						2.1 Terreni (patrimonio disponibile)			C
		SERIATE - 24068 SERIATE (BG) - ITALIA						31/12/1995			
		Totale Interventi Immobile	Numero	1	Iniziale €	0,00	Fondo €	0,00	Attuale €	0,00	
1169	0	TERRENO MAPPALE N.7048						2.1 Terreni (patrimonio disponibile)			C
		SERIATE - 24068 SERIATE (BG) - ITALIA						31/12/1995			



INVENTARIO - Elenco Immobili INVENTARIO - Elenco Immobili - alla data 31/12/2023

Immobile	unita	Descrizione					Patrimonio			M
			Indirizzo		Sito	Inserimento	Cessazione			
	Collegata									
		Totale Interventi Immobile	Numero	1	Iniziale €	0,00	Fondo €	0,00	Attuale €	0,00
<b>1172</b>	<b>0</b>	<b>TERRENO MAPPALE N. 7065</b>						2.1 Terreni (patrimonio disponibile)		<b>C</b>
		SERIATE - 24068 SERIATE (BG) - ITALIA						31/12/1995		
		Totale Interventi Immobile	Numero	1	Iniziale €	0,00	Fondo €	0,00	Attuale €	0,00
<b>1174</b>	<b>0</b>	<b>TERRENO MAPPALE N. 7284</b>						2.1 Terreni (patrimonio disponibile)		<b>C</b>
		SERIATE - 24068 SERIATE (BG) - ITALIA						31/12/1995		
		Totale Interventi Immobile	Numero	1	Iniziale €	0,00	Fondo €	0,00	Attuale €	0,00
<b>1175</b>	<b>0</b>	<b>TERRENO MAPPALE N. 7066</b>						2.1 Terreni (patrimonio disponibile)		<b>C</b>
		SERIATE - 24068 SERIATE (BG) - ITALIA						31/12/1995		
		Totale Interventi Immobile	Numero	1	Iniziale €	0,00	Fondo €	0,00	Attuale €	0,00
<b>1176</b>	<b>0</b>	<b>TERRENO MAPPALE N. 7284</b>						2.1 Terreni (patrimonio disponibile)		<b>C</b>
		SERIATE - 24068 SERIATE (BG) - ITALIA						31/12/1995		
		Totale Interventi Immobile	Numero	1	Iniziale €	0,00	Fondo €	0,00	Attuale €	0,00
<b>1177</b>	<b>0</b>	<b>TERRENO MAPPALE N. 1144</b>						2.1 Terreni (patrimonio disponibile)		<b>C</b>
		SERIATE - 24068 SERIATE (BG) - ITALIA						31/12/1995		
		Totale Interventi Immobile	Numero	1	Iniziale €	0,00	Fondo €	0,00	Attuale €	0,00
<b>1188</b>	<b>0</b>	<b>TERRENO MAPPALE N. 7005</b>						2.1 Terreni (patrimonio disponibile)		<b>C</b>
		SERIATE - 24068 SERIATE (BG) - ITALIA						31/12/1995		
		Totale Interventi Immobile	Numero	1	Iniziale €	0,00	Fondo €	0,00	Attuale €	0,00
<b>1189</b>	<b>0</b>	<b>TERRENO MAPPALE N. 7007</b>						2.1 Terreni (patrimonio disponibile)		<b>C</b>
		SERIATE - 24068 SERIATE (BG) - ITALIA						31/12/1995		
		Totale Interventi Immobile	Numero	1	Iniziale €	0,00	Fondo €	0,00	Attuale €	0,00
<b>1190</b>	<b>0</b>	<b>TERRENO MAPPALE N. 6742</b>						2.1 Terreni (patrimonio disponibile)		<b>C</b>
		SERIATE - 24068 SERIATE (BG) - ITALIA						31/12/1995		
		Totale Interventi Immobile	Numero	1	Iniziale €	0,00	Fondo €	0,00	Attuale €	0,00
<b>1192</b>	<b>0</b>	<b>TERRENO MAPPALE N. 7309</b>						2.1 Terreni (patrimonio disponibile)		<b>C</b>
		SERIATE - 24068 SERIATE (BG) - ITALIA						31/12/1995		
		Totale Interventi Immobile	Numero	1	Iniziale €	0,00	Fondo €	0,00	Attuale €	0,00
<b>1196</b>	<b>0</b>	<b>TERRENO MAPPALE N. 7214</b>						2.1 Terreni (patrimonio disponibile)		<b>C</b>
		SERIATE - 24068 SERIATE (BG) - ITALIA						31/12/1995		
		Totale Interventi Immobile	Numero	1	Iniziale €	0,00	Fondo €	0,00	Attuale €	0,00
<b>1197</b>	<b>0</b>	<b>TERRENO MAPPALE N. 7072</b>						2.1 Terreni (patrimonio disponibile)		<b>C</b>
		SERIATE - 24068 SERIATE (BG) - ITALIA						31/12/1995		
		Totale Interventi Immobile	Numero	1	Iniziale €	0,00	Fondo €	0,00	Attuale €	0,00
<b>1199</b>	<b>0</b>	<b>TERRENO MAPPALE N. 7073</b>						2.1 Terreni (patrimonio disponibile)		<b>C</b>
		SERIATE - 24068 SERIATE (BG) - ITALIA						31/12/1995		

INVENTARIO - Elenco Immobili INVENTARIO - Elenco Immobili - alla data 31/12/2023

Immobile	unita Collegata	Descrizione					Patrimonio			M
			Indirizzo	Sito	Inserimento	Cessazione				
		Totale Interventi Immobile	Numero	1	Iniziale €	0,00	Fondo €	0,00	Attuale €	0,00
<b>1210</b>	<b>0</b>	<b>TERRENO MAPPALE N.7186</b>						2.1 Terreni (patrimonio disponibile)		<b>C</b>
		SERIATE - 24068 SERIATE (BG) - ITALIA						31/12/1995		
		Totale Interventi Immobile	Numero	1	Iniziale €	0,00	Fondo €	0,00	Attuale €	0,00
<b>1211</b>	<b>0</b>	<b>TERRENO MAPPALE N.6695</b>						2.1 Terreni (patrimonio disponibile)		<b>C</b>
		SERIATE - 24068 SERIATE (BG) - ITALIA						31/12/1995		
		Totale Interventi Immobile	Numero	1	Iniziale €	0,00	Fondo €	0,00	Attuale €	0,00
<b>1212</b>	<b>0</b>	<b>TERRENO MAPPALE N.7186</b>						2.1 Terreni (patrimonio disponibile)		<b>C</b>
		SERIATE - 24068 SERIATE (BG) - ITALIA						31/12/1995		
		Totale Interventi Immobile	Numero	1	Iniziale €	0,00	Fondo €	0,00	Attuale €	0,00
<b>1216</b>	<b>0</b>	<b>TERRENO MAPPALE N.6748</b>						2.1 Terreni (patrimonio disponibile)		<b>C</b>
		SERIATE - 24068 SERIATE (BG) - ITALIA						31/12/1995		
		Totale Interventi Immobile	Numero	1	Iniziale €	0,00	Fondo €	0,00	Attuale €	0,00
<b>1218</b>	<b>0</b>	<b>TERRENO MAPPALE N.6760</b>						2.1 Terreni (patrimonio disponibile)		<b>C</b>
		SERIATE - 24068 SERIATE (BG) - ITALIA						31/12/1995		
		Totale Interventi Immobile	Numero	1	Iniziale €	0,00	Fondo €	0,00	Attuale €	0,00
<b>1221</b>	<b>0</b>	<b>TERRENO MAPPALE N.6760</b>						2.1 Terreni (patrimonio disponibile)		<b>C</b>
		SERIATE - 24068 SERIATE (BG) - ITALIA						31/12/1995		
		Totale Interventi Immobile	Numero	1	Iniziale €	0,00	Fondo €	0,00	Attuale €	0,00
<b>1222</b>	<b>0</b>	<b>TERRENO MAPPALE N.795</b>						2.1 Terreni (patrimonio disponibile)		<b>C</b>
		SERIATE - 24068 SERIATE (BG) - ITALIA						31/12/1995		
		Totale Interventi Immobile	Numero	1	Iniziale €	0,00	Fondo €	0,00	Attuale €	0,00
<b>1223</b>	<b>0</b>	<b>TERRENO MAPPALE N.1095</b>						2.1 Terreni (patrimonio disponibile)		<b>C</b>
		SERIATE - 24068 SERIATE (BG) - ITALIA						31/12/1995		
		Totale Interventi Immobile	Numero	1	Iniziale €	0,00	Fondo €	0,00	Attuale €	0,00
<b>1225</b>	<b>0</b>	<b>TERRENO MAPPALE N.1333</b>						2.1 Terreni (patrimonio disponibile)		<b>C</b>
		SERIATE - 24068 SERIATE (BG) - ITALIA						31/12/1995		
		Totale Interventi Immobile	Numero	1	Iniziale €	0,00	Fondo €	0,00	Attuale €	0,00
<b>1228</b>	<b>0</b>	<b>TERRENO MAPPALE N.1253</b>						2.1 Terreni (patrimonio disponibile)		<b>C</b>
		SERIATE - 24068 SERIATE (BG) - ITALIA						31/12/1995		
		Totale Interventi Immobile	Numero	1	Iniziale €	0,00	Fondo €	0,00	Attuale €	0,00
<b>1233</b>	<b>0</b>	<b>TERRENO MAPPALE N.3505</b>						2.1 Terreni (patrimonio disponibile)		<b>C</b>
		SERIATE - 24068 SERIATE (BG) - ITALIA						31/12/1995		
		Totale Interventi Immobile	Numero	1	Iniziale €	0,00	Fondo €	0,00	Attuale €	0,00
<b>1234</b>	<b>0</b>	<b>TERRENO MAPPALE N.3612</b>						2.1 Terreni (patrimonio disponibile)		<b>C</b>
		SERIATE - 24068 SERIATE (BG) - ITALIA						31/12/1995		

INVENTARIO - Elenco Immobili INVENTARIO - Elenco Immobili - alla data 31/12/2023

Immobile	unita	Descrizione					Patrimonio			M
			Indirizzo				Sito	Inserimento	Cesazione	
	Collegata									
		Totale Interventi Immobile	Numero	1	Iniziale €	0,00	Fondo €	0,00	Attuale €	0,00
<b>1235</b>	<b>0</b>	<b>TERRENO MAPPALE N.1195</b>						2.1 Terreni (patrimonio disponibile)		<b>C</b>
		SERIATE - 24068 SERIATE (BG) - ITALIA						31/12/1995		
		Totale Interventi Immobile	Numero	1	Iniziale €	0,00	Fondo €	0,00	Attuale €	0,00
<b>1236</b>	<b>0</b>	<b>TERRENO MAPPALE N.1232</b>						2.1 Terreni (patrimonio disponibile)		<b>C</b>
		SERIATE - 24068 SERIATE (BG) - ITALIA						31/12/1995		
		Totale Interventi Immobile	Numero	1	Iniziale €	0,00	Fondo €	0,00	Attuale €	0,00
<b>1238</b>	<b>0</b>	<b>TERRENO MAPPALE N.1008</b>						2.1 Terreni (patrimonio disponibile)		<b>C</b>
		SERIATE - 24068 SERIATE (BG) - ITALIA						31/12/1995		
		Totale Interventi Immobile	Numero	1	Iniziale €	0,00	Fondo €	0,00	Attuale €	0,00
<b>1239</b>	<b>0</b>	<b>TERRENO MAPPALE N.1130</b>						2.1 Terreni (patrimonio disponibile)		<b>C</b>
		SERIATE - 24068 SERIATE (BG) - ITALIA						31/12/1995		
		Totale Interventi Immobile	Numero	1	Iniziale €	0,00	Fondo €	0,00	Attuale €	0,00
<b>1247</b>	<b>0</b>	<b>TERRENO MAPPALE N.3607</b>						2.1 Terreni (patrimonio disponibile)		<b>C</b>
		SERIATE - 24068 SERIATE (BG) - ITALIA						31/12/1995		
		Totale Interventi Immobile	Numero	1	Iniziale €	0,00	Fondo €	0,00	Attuale €	0,00
<b>1249</b>	<b>0</b>	<b>TERRENO MAPPALE N.3534</b>						2.1 Terreni (patrimonio disponibile)		<b>C</b>
		SERIATE - 24068 SERIATE (BG) - ITALIA						31/12/1995		
		Totale Interventi Immobile	Numero	1	Iniziale €	0,00	Fondo €	0,00	Attuale €	0,00
<b>1250</b>	<b>0</b>	<b>TERRENO MAPPALE N.3533</b>						2.1 Terreni (patrimonio disponibile)		<b>C</b>
		SERIATE - 24068 SERIATE (BG) - ITALIA						31/12/1995		
		Totale Interventi Immobile	Numero	1	Iniziale €	0,00	Fondo €	0,00	Attuale €	0,00
<b>1253</b>	<b>0</b>	<b>TERRENO MAPPALE N.2720</b>						2.1 Terreni (patrimonio disponibile)		<b>C</b>
		SERIATE - 24068 SERIATE (BG) - ITALIA						31/12/1995		
		Totale Interventi Immobile	Numero	1	Iniziale €	0,00	Fondo €	0,00	Attuale €	0,00
<b>1256</b>	<b>0</b>	<b>TERRENO MAPPALE N.2713</b>						2.1 Terreni (patrimonio disponibile)		<b>C</b>
		SERIATE - 24068 SERIATE (BG) - ITALIA						31/12/1995		
		Totale Interventi Immobile	Numero	1	Iniziale €	0,00	Fondo €	0,00	Attuale €	0,00
<b>1261</b>	<b>0</b>	<b>TERRENO MAPPALE N.1289</b>						2.1 Terreni (patrimonio disponibile)		<b>C</b>
		SERIATE - 24068 SERIATE (BG) - ITALIA						31/12/1995		
		Totale Interventi Immobile	Numero	1	Iniziale €	0,00	Fondo €	0,00	Attuale €	0,00
<b>1266</b>	<b>0</b>	<b>TERRENO MAPPALE N.1358</b>						2.1 Terreni (patrimonio disponibile)		<b>C</b>
		SERIATE - 24068 SERIATE (BG) - ITALIA						31/12/1995		
		Totale Interventi Immobile	Numero	1	Iniziale €	0,00	Fondo €	0,00	Attuale €	0,00
<b>1287</b>	<b>0</b>	<b>TERRENO MAPP. 324</b>						2.1 Terreni (patrimonio disponibile)		<b>C</b>
		SERIATE - 24068 SERIATE (BG) - ITALIA						31/12/1995		

INVENTARIO - Elenco Immobili INVENTARIO - Elenco Immobili - alla data 31/12/2023

Immobile	unita Collogeta	Descrizione Indirizzo				Patrimonio			M	
			Sito	Inserimento	Cessazione					
		Totale Interventi Immobile	Numero	1	Iniziale €	100,71	Fondo €	0,00	Attuale €	100,71
1355	0	TERRENO MAPP. 4858						2.1 Terreni (patrimonio disponibile)		C
		SERIATE - 24068 SERIATE (BG) - ITALIA						31/12/1995		
		Totale Interventi Immobile	Numero	1	Iniziale €	232,41	Fondo €	0,00	Attuale €	232,41
1369	0	TERRENO MAPP. 5228						2.1 Terreni (patrimonio disponibile)		C
		SERIATE - 24068 SERIATE (BG) - ITALIA						31/12/1995		
		Totale Interventi Immobile	Numero	1	Iniziale €	151,06	Fondo €	0,00	Attuale €	151,06
1376	0	TERRENO MAPP. 5894						2.2 Fabbricati (patrimonio disponibile)		C
		SERIATE - 24068 SERIATE (BG) - ITALIA						31/12/1995		
		Totale Interventi Immobile	Numero	1	Iniziale €	4.504,41	Fondo €	2.837,77	Attuale €	1.666,64
1377	0	TERRENO MAPP. 5895						2.1 Terreni (patrimonio disponibile)		C
		SERIATE - 24068 SERIATE (BG) - ITALIA						31/12/1995		
		Totale Interventi Immobile	Numero	1	Iniziale €	1.218,77	Fondo €	0,00	Attuale €	1.218,77
1394	0	TERRENO MAPP. 6585						2.1 Terreni (patrimonio disponibile)		C
		SERIATE - 24068 SERIATE (BG) - ITALIA						31/12/1995		
		Totale Interventi Immobile	Numero	1	Iniziale €	47,45	Fondo €	0,00	Attuale €	47,45
1430	0	TERRENO MAPP. 8204						2.1 Terreni (patrimonio disponibile)		C
		SERIATE - 24068 SERIATE (BG) - ITALIA						31/12/1995		
		Totale Interventi Immobile	Numero	1	Iniziale €	0,00	Fondo €	0,00	Attuale €	0,00
Totale		Cespiti	237		Iniziale €	62.670.305,06	Fondo €	23.152.470,52	Attuale €	39.517.834,54

**AA AFFITTO/LOCAZIONE ATTIVA**

179	1	AREA CAMPERISTI E ANTENNA TLC CORSO EUROPA CORSO EUROPA, 2 Lett. B - 24068 SERIATE (BG) - ITALIA						2.1 Terreni (patrimonio disponibile)		C
								31/12/2017		
1005	0	ALLOGGIO CONDOMINIO "LE CASCINE 1" VIA PADERNO 40 VIA PADERNO, 40 - 24068 SERIATE di SERIATE (BG) - ITALIA						2.2 Fabbricati (patrimonio disponibile)		C
		Totale Interventi Immobile	Numero	6	Iniziale €	334.790,47	Fondo €	161.654,77	Attuale €	173.135,70
1006	0	ALLOGGIO CONDOMINIO "LE CASCINE 1" VIA PADERNO 40 VIA PADERNO, 40 - 24068 SERIATE di SERIATE (BG) - ITALIA						2.2 Fabbricati (patrimonio disponibile)		C
		Totale Interventi Immobile	Numero	3	Iniziale €	79.036,39	Fondo €	26.038,91	Attuale €	52.997,48
1007	0	ALLOGGIO CONDOMINIO "LE CASCINE 1" VIA PADERNO 40 VIA PADERNO, 40 - 24068 SERIATE di SERIATE (BG) - ITALIA						2.2 Fabbricati (patrimonio disponibile)		C
		Totale Interventi Immobile	Numero	2	Iniziale €	25.915,37	Fondo €	15.775,26	Attuale €	10.140,11
1009	0	ALLOGGIO CONDOMINIO "LE CASCINE 1" VIA PADERNO 40 VIA PADERNO, 40 - 24068 SERIATE di SERIATE (BG) - ITALIA						2.2 Fabbricati (patrimonio disponibile)		C
								24/10/2001		

INVENTARIO - Elenco Immobili INVENTARIO - Elenco Immobili - alla data 31/12/2023

Immobile	unita Collegata	Descrizione Indirizzo	Patrimonio			M				
			Sito	Inserimento	Cessazione					
		Totale Interventi Immobile	Numero	2	Iniziale € 27.946,09	Fondo €	15.680,81	Attuale €	12.265,28	
1010	0	ALLOGGIO CONDOMINIO "LE CASCINE 1" VIA PADERNO 40					2.2 Fabbricati (patrimonio disponibile)			C
		VIA PADERNO, 40 - 24068 SERIATE di SERIATE (BG) - ITALIA					24/10/2001			
		Totale Interventi Immobile	Numero	3	Iniziale € 44.973,43	Fondo €	26.152,64	Attuale €	18.820,79	
1011	0	ALLOGGIO CONDOMINIO "LE CASCINE 1" VIA PADERNO 40					2.2 Fabbricati (patrimonio disponibile)			C
		VIA PADERNO, 40 - 24068 SERIATE di SERIATE (BG) - ITALIA					24/10/2001			
		Totale Interventi Immobile	Numero	2	Iniziale € 32.346,57	Fondo €	20.211,96	Attuale €	12.134,61	
1012	0	ALLOGGIO CONDOMINIO "LE CASCINE 1" VIA PADERNO 40					2.2 Fabbricati (patrimonio disponibile)			C
		VIA PADERNO, 40 - 24068 SERIATE di SERIATE (BG) - ITALIA					24/10/2001			
		Totale Interventi Immobile	Numero	3	Iniziale € 63.800,92	Fondo €	16.440,61	Attuale €	47.360,31	
1013	0	ALLOGGIO CONDOMINIO "LE CASCINE 1" VIA PADERNO 40					2.2 Fabbricati (patrimonio indisponibile)			B
		VIA PADERNO, 40 - 24068 SERIATE di SERIATE (BG) - ITALIA					24/10/2001			
		Totale Interventi Immobile	Numero	1	Iniziale € 32.020,33	Fondo €	20.172,84	Attuale €	11.847,49	
1014	0	ALLOGGIO CONDOMINIO "LE CASCINE 1" VIA PADERNO 40					2.2 Fabbricati (patrimonio disponibile)			C
		VIA PADERNO, 40 - 24068 SERIATE di SERIATE (BG) - ITALIA					24/10/2001			
		Totale Interventi Immobile	Numero	3	Iniziale € 43.309,15	Fondo €	17.444,97	Attuale €	25.864,18	
1015	0	ALLOGGIO CONDOMINIO "LE CASCINE 1" VIA PADERNO 40					2.2 Fabbricati (patrimonio disponibile)			C
		VIA PADERNO, 40 - 24068 SERIATE di SERIATE (BG) - ITALIA					24/10/2001			
		Totale Interventi Immobile	Numero	2	Iniziale € 30.047,03	Fondo €	18.378,19	Attuale €	11.668,84	
1016	0	ALLOGGIO CONDOMINIO "LE CASCINE 1" VIA PADERNO 40					2.2 Fabbricati (patrimonio disponibile)			C
		VIA PADERNO, 40 - 24068 SERIATE di SERIATE (BG) - ITALIA					24/10/2001			
		Totale Interventi Immobile	Numero	2	Iniziale € 266,90	Fondo €	32,04	Attuale €	234,86	
1017	0	ALLOGGIO CONDOMINIO "LE CASCINE 1" VIA PADERNO 40					2.2 Fabbricati (patrimonio disponibile)			C
		VIA PADERNO, 40 - 24068 SERIATE di SERIATE (BG) - ITALIA					24/10/2001			
		Totale Interventi Immobile	Numero	1	Iniziale € 20.658,28	Fondo €	13.014,78	Attuale €	7.643,50	
1018	0	ALLOGGIO CONDOMINIO "LE CASCINE 2" VIA PADERNO 42					2.2 Fabbricati (patrimonio disponibile)			C
		VIA PADERNO, 42 - 24068 SERIATE di SERIATE (BG) - ITALIA					24/10/2001			
		Totale Interventi Immobile	Numero	2	Iniziale € 42.774,99	Fondo €	25.380,96	Attuale €	17.394,03	
1019	0	ALLOGGIO CONDOMINIO "LE CASCINE 2" VIA PADERNO 42					2.2 Fabbricati (patrimonio disponibile)			C
		VIA PADERNO, 42 - 24068 SERIATE di SERIATE (BG) - ITALIA					24/10/2001			
		Totale Interventi Immobile	Numero	1	Iniziale € 32.020,33	Fondo €	20.172,84	Attuale €	11.847,49	
1020	0	ALLOGGIO CONDOMINIO "LE CASCINE 2" VIA PADERNO 42					2.2 Fabbricati (patrimonio disponibile)			C
		VIA PADERNO, 42 - 24068 SERIATE di SERIATE (BG) - ITALIA					24/10/2001			
		Totale Interventi Immobile	Numero	1	Iniziale € 24.789,93	Fondo €	15.617,69	Attuale €	9.172,24	
1021	0	ALLOGGIO CONDOMINIO "LE CASCINE 2" VIA PADERNO 42					2.2 Fabbricati (patrimonio disponibile)			C
		VIA PADERNO, 42 - 24068 SERIATE di SERIATE (BG) - ITALIA					24/10/2001			

INVENTARIO - Elenco Immobili INVENTARIO - Elenco Immobili - alla data 31/12/2023

Immobile	unita Collegata	Descrizione Indirizzo				Patrimonio			M
			Numero	Iniziale €	Fondo €	Sito	Inserimento	Cessazione	
		Totale Interventi Immobile	7	83.097,77		39.211,94	Attuale €	43.885,83	
1022	0	ALLOGGIO CONDOMINIO "LE CASCINE 2" VIA PADERNO 42 VIA PADERNO, 42 - 24068 SERIATE di SERIATE (BG) - ITALIA				2.2	Fabbricati (patrimonio disponibile)		C
		Totale Interventi Immobile	1	24.789,93		15.617,69	Attuale €	9.172,24	
1023	0	ALLOGGIO CONDOMINIO "LE CASCINE 2" VIA PADERNO 42 VIA PADERNO, 42 - 24068 SERIATE (BG) - ITALIA				2.2	Fabbricati (patrimonio disponibile)		C
		Totale Interventi Immobile	1	40.025,41		25.215,99	Attuale €	14.809,42	
1024	0	ALLOGGIO CONDOMINIO "LE CASCINE 2" VIA PADERNO 42 VIA PADERNO, 40 - 24068 SERIATE di SERIATE (BG) - ITALIA				2.2	Fabbricati (patrimonio disponibile)		C
		Totale Interventi Immobile	1	24.789,93		15.617,69	Attuale €	9.172,24	
1025	0	ALLOGGIO CONDOMINIO "LE CASCINE 2" VIA PADERNO 42 VIA PADERNO, 40 - 24068 SERIATE di SERIATE (BG) - ITALIA				2.2	Fabbricati (patrimonio disponibile)		C
		Totale Interventi Immobile	1	28.921,59		18.220,62	Attuale €	10.700,97	
1026	0	ALLOGGIO CONDOMINIO "LE CASCINE 2" VIA PADERNO 42 VIA PADERNO, 42 - 24068 SERIATE di SERIATE (BG) - ITALIA				2.2	Fabbricati (patrimonio disponibile)		C
		Totale Interventi Immobile	3	38.300,83		19.038,64	Attuale €	19.262,19	
1028	0	ALLOGGIO CONDOMINIO "LE CASCINE 3" VIA DONIZETTI, 1 - 24068 SERIATE di SERIATE (BG) - ITALIA				2.2	Fabbricati (patrimonio disponibile)		C
		Totale Interventi Immobile	2	26.531,93		15.826,73	Attuale €	10.705,20	
1029	0	ALLOGGIO C/O CONDOMINIO "LE CASCINE 3" VIA DONIZETTI, 1 - 24068 SERIATE di SERIATE (BG) - ITALIA				2.2	Fabbricati (patrimonio disponibile)		C
		Totale Interventi Immobile	2	61.974,83		39.044,24	Attuale €	22.930,59	
1031	0	ALLOGGIO CONDOMINIO "LE CASCINE 3" VIA DONIZETTI 1 VIA DONIZETTI, 1 - 24068 SERIATE di SERIATE (BG) - ITALIA				2.2	Fabbricati (patrimonio disponibile)		C
		Totale Interventi Immobile	1	37.184,90		23.426,55	Attuale €	13.758,35	
1032	0	ALLOGGIO CONDOMINIO "LE CASCINE 3" VIA DONIZETTI 1 VIA DONIZETTI, 1 - 24068 SERIATE di SERIATE (BG) - ITALIA				2.2	Fabbricati (patrimonio disponibile)		C
		Totale Interventi Immobile	1	24.789,93		15.617,69	Attuale €	9.172,24	
1033	0	ALLOGGIO CONDOMINIO "LE CASCINE 3" VIA DONIZETTI 1 VIA DONIZETTI, 1 - 24068 SERIATE di SERIATE (BG) - ITALIA				2.2	Fabbricati (patrimonio disponibile)		C
		Totale Interventi Immobile	1	33.053,24		20.823,53	Attuale €	12.229,71	
1034	0	ALLOGGIO CONDOMINIO "LE CASCINE 3" VIA DONIZETTI 1 VIA PADERNO, 42 - 24068 SERIATE (BG) - ITALIA				2.2	Fabbricati (patrimonio disponibile)		C
		Totale Interventi Immobile	1	44.027,95		27.737,64	Attuale €	16.290,31	
1037	0	ALLOGGIO CONDOMINIO "TORRE 1" VIA MARCONI 36 SUB 4 VIA MARCONI, 36 - 24068 SERIATE di SERIATE (BG) - ITALIA				2.2	Fabbricati (patrimonio disponibile)		C

INVENTARIO - Elenco Immobili INVENTARIO - Elenco Immobili - alla data 31/12/2023

Immobile	unita Collegata	Descrizione Indirizzo					Patrimonio			M
			Numero	Iniziale €	Fondo €	Sito	Inserimento	Cessazione		
		Totale Interventi Immobile	6	106.744,80		45.143,94	Attuale €		61.600,86	
1038	0	ALLOGGIO CONDOMINIO "TORRE 1" VIA MARCONI 36 SUB 5 VIA MARCONI, 36 - 24068 SERIATE di SERIATE (BG) - ITALIA					2.2 Fabbricati (patrimonio disponibile)			C
		Totale Interventi Immobile	2	41.770,51		26.083,94	Attuale €	31/10/2001	15.686,57	
1039	0	ALLOGGIO CONDOMINIO "TORRE 1" VIA MARCONI 36 SUB 6 VIA MARCONI, 36 - 24068 SERIATE di SERIATE (BG) - ITALIA					2.2 Fabbricati (patrimonio disponibile)			C
		Totale Interventi Immobile	1	28.921,59		18.220,62	Attuale €	31/10/2001	10.700,97	
1040	0	ALLOGGIO CONDOMINIO "TORRE 1" VIA MARCONI 36 SUB 7 VIA MARCONI, 36 - 24068 SERIATE di SERIATE (BG) - ITALIA					2.2 Fabbricati (patrimonio disponibile)			C
		Totale Interventi Immobile	1	28.921,59		18.220,62	Attuale €	31/10/2001	10.700,97	
1041	0	ALLOGGIO CONDOMINIO "TORRE 1" VIA MARCONI 36 SUB 8 VIA MARCONI, 36 - 24068 SERIATE di SERIATE (BG) - ITALIA					2.2 Fabbricati (patrimonio disponibile)			C
		Totale Interventi Immobile	1	24.789,93		15.617,69	Attuale €	31/10/2001	9.172,24	
1042	0	ALLOGGIO CONDOMINIO "TORRE 1" VIA MARCONI 36 SUB 9 VIA MARCONI, 36 - 24068 SERIATE di SERIATE (BG) - ITALIA					2.2 Fabbricati (patrimonio disponibile)			C
		Totale Interventi Immobile	1	28.921,59		18.220,62	Attuale €	31/10/2001	10.700,97	
1043	0	ALLOGGIO CONDOMINIO "TORRE 1" VIA MARCONI 36 SUB 10 VIA MARCONI, 36 - 24068 SERIATE di SERIATE (BG) - ITALIA					2.2 Fabbricati (patrimonio disponibile)			C
		Totale Interventi Immobile	2	54.201,71		33.897,11	Attuale €	31/10/2001	20.304,60	
1044	0	ALLOGGIO CONDOMINIO "TORRE 1" VIA MARCONI 36 SUB 11 VIA MARCONI, 36 - 24068 SERIATE di SERIATE (BG) - ITALIA					2.2 Fabbricati (patrimonio disponibile)			C
		Totale Interventi Immobile	2	29.309,67		18.267,18	Attuale €	31/10/2001	11.042,49	
1045	0	ALLOGGIO CONDOMINIO "TORRE 1" VIA MARCONI 36 SUB 12 VIA MARCONI, 36 - 24068 SERIATE di SERIATE (BG) - ITALIA					2.2 Fabbricati (patrimonio disponibile)			C
		Totale Interventi Immobile	2	29.318,55		18.268,26	Attuale €	31/10/2001	11.050,29	
1046	0	CANTINA CONDOMINIO "TORRE 1" VIA MARCONI 36 SUB 13 VIA MARCONI, 36 - 24068 SERIATE di SERIATE (BG) - ITALIA					2.2 Fabbricati (patrimonio disponibile)			C
		Totale Interventi Immobile	2	25.201,78		15.667,13	Attuale €	31/10/2001	9.534,65	
1047	0	ALLOGGIO CONDOMINIO "TORRE 1" VIA MARCONI 36 SUB 14 VIA MARCONI, 36 - 24068 SERIATE di SERIATE (BG) - ITALIA					2.2 Fabbricati (patrimonio disponibile)			C
		Totale Interventi Immobile	2	29.269,00		18.262,32	Attuale €	31/10/2001	11.006,68	
1048	0	ALLOGGIO CONDOMINIO "TORRE 1" VIA MARCONI 36 SUB 15 VIA MARCONI, 36 - 24068 SERIATE di SERIATE (BG) - ITALIA					2.2 Fabbricati (patrimonio disponibile)			C
		Totale Interventi Immobile	2	54.145,92		33.890,45	Attuale €	31/10/2001	20.255,47	
1049	0	ALLOGGIO CONDOMINIO "TORRE 1" VIA MARCONI 36 SUB 16 VIA MARCONI, 36 - 24068 SERIATE di SERIATE (BG) - ITALIA					2.2 Fabbricati (patrimonio disponibile)			C
		Totale Interventi Immobile						31/10/2001		

INVENTARIO - Elenco Immobili INVENTARIO - Elenco Immobili - alla data 31/12/2023

Immobile	unita Collegata	Descrizione Indirizzo				Patrimonio			M
			Numero	Iniziale €	Fondo €	Sito	Inserimento	Cessazione	
		Totale Interventi Immobile	Numero	2	Iniziale € 30.347,01	Fondo €	18.918,50	Attuale €	11.428,51
1050	0	ALLOGGIO CONDOMINIO "TORRE 1" VIA MARCONI 36 SUB17 VIA MARCONI, 36 - 24068 SERIATE di SERIATE (BG) - ITALIA					2.2 Fabbricati (patrimonio disponibile)	31/10/2001	C
		Totale Interventi Immobile	Numero	2	Iniziale € 29.269,00	Fondo €	18.262,32	Attuale €	11.006,68
1051	0	ALLOGGIO CONDOMINIO "TORRE 1" VIA MARCONI 36 SUB18 VIA MARCONI, 36 - 24068 SERIATE di SERIATE (BG) - ITALIA					2.2 Fabbricati (patrimonio disponibile)	31/10/2001	C
		Totale Interventi Immobile	Numero	1	Iniziale € 24.789,93	Fondo €	15.617,69	Attuale €	9.172,24
1052	0	ALLOGGIO CONDOMINIO "TORRE 1" VIA MARCONI 36 SUB19 VIA MARCONI, 36 - 24068 SERIATE di SERIATE (BG) - ITALIA					2.2 Fabbricati (patrimonio disponibile)	31/10/2001	C
		Totale Interventi Immobile	Numero	2	Iniziale € 29.269,00	Fondo €	18.262,32	Attuale €	11.006,68
1053	0	ALLOGGIO CONDOMINIO "TORRE 1" VIA MARCONI 36 SUB 20 VIA MARCONI, 36 - 24068 SERIATE di SERIATE (BG) - ITALIA					2.2 Fabbricati (patrimonio disponibile)	31/10/2001	C
		Totale Interventi Immobile	Numero	2	Iniziale € 54.168,47	Fondo €	33.893,15	Attuale €	20.275,32
1054	0	ALLOGGIO CONDOMINIO "TORRE1" VIA MARCONI 36 SUB 21 VIA MARCONI, 36 - 24068 SERIATE di SERIATE (BG) - ITALIA					2.2 Fabbricati (patrimonio disponibile)	31/10/2001	C
		Totale Interventi Immobile	Numero	2	Iniziale € 29.339,86	Fondo €	18.270,84	Attuale €	11.069,02
1055	0	ALLOGGIO CONDOMINIO "TORRE 1" VIA MARCONI 36 SUB 22 VIA MARCONI, 36 - 24068 SERIATE di SERIATE (BG) - ITALIA					2.2 Fabbricati (patrimonio disponibile)	31/10/2001	C
		Totale Interventi Immobile	Numero	1	Iniziale € 28.921,59	Fondo €	18.220,62	Attuale €	10.700,97
1056	0	ALLOGGIO CONDOMINIO "TORRE 1" VIA MARCONI 36 SUB 23 VIA MARCONI, 36 - 24068 SERIATE di SERIATE (BG) - ITALIA					2.2 Fabbricati (patrimonio disponibile)	31/10/2001	C
		Totale Interventi Immobile	Numero	2	Iniziale € 52.989,93	Fondo €	30.422,69	Attuale €	22.567,24
1057	0	APPARTAMENTO CONDOMINIO "DEDALO" VIA DON MINZONI VIA MINZONI ANG. VIA GARI, 8 - 24068 SERIATE di SERIATE (BG) - ITALIA					2.2 Fabbricati (patrimonio disponibile)	31/12/1995	C
		Totale Interventi Immobile	Numero	1	Iniziale € 20.012,70	Fondo €	12.607,95	Attuale €	7.404,75
1058	0	APPARTAMENTO CONDOMINIO "DEDALO" VIA DON MINZONI VIA MINZONI ANG. VIA GARI, 8 - 24068 SERIATE di SERIATE (BG) - ITALIA					2.2 Fabbricati (patrimonio disponibile)	31/12/1995	C
		Totale Interventi Immobile	Numero	2	Iniziale € 22.530,75	Fondo €	12.960,47	Attuale €	9.570,28
1059	0	APPARTAMENTO CONDOMINIO "DEDALO" VIA DON MINZONI VIA MINZONI ANG. VIA GARI, 8 - 24068 SERIATE di SERIATE (BG) - ITALIA					2.2 Fabbricati (patrimonio disponibile)	31/12/1995	C
		Totale Interventi Immobile	Numero	2	Iniziale € 25.140,66	Fondo €	15.287,26	Attuale €	9.853,40
1060	0	APPARTAMENTO CONDOMINIO "DEDALO" VIA DON MINZONI VIA MINZONI ANG. VIA GARI, 8 - 24068 SERIATE di SERIATE (BG) - ITALIA					2.2 Fabbricati (patrimonio disponibile)	31/12/1995	C
		Totale Interventi Immobile	Numero	1	Iniziale € 24.015,25	Fondo €	15.129,69	Attuale €	8.885,56
1061	0	APPARTAMENTO CONDOMINIO "DEDALO" VIA DON MINZONI VIA MINZONI ANG. VIA GARI, 8 - 24068 SERIATE di SERIATE (BG) - ITALIA					2.2 Fabbricati (patrimonio disponibile)	31/12/1995	C



INVENTARIO - Elenco Immobili INVENTARIO - Elenco Immobili - alla data 31/12/2023

Immobile	unita	Descrizione					Patrimonio			M	
			Collegata	Indirizzo	Numero	Iniziale €	Fondo €	Sito	Inserimento		Cesazione
		Totale Interventi Immobile			1	20.012,70		12.607,95	Attuale €	7.404,75	
1062	0	APPARTAMENTO CONDOMINIO "DEDALO" VIA DON MINZONI						2.2	Fabbricati (patrimonio disponibile)		C
		VIA MINZONI ANG. VIA GARI, 8 - 24068 SERIATE di SERIATE (BG) - ITALIA							31/12/1995		
		Totale Interventi Immobile			1	20.012,70		12.607,95	Attuale €	7.404,75	
1063	0	APPARTAMENTO CONDOMINIO "DEDALO" VIA DON MINZONI						2.2	Fabbricati (patrimonio disponibile)		C
		VIA MINZONI ANG. VIA GARI, 8 - 24068 SERIATE di SERIATE (BG) - ITALIA							31/12/1995		
		Totale Interventi Immobile			1	24.015,25		15.129,69	Attuale €	8.885,56	
1064	0	APPARTAMENTO CONDOMINIO "DEDALO" VIA DON MINZONI						2.2	Fabbricati (patrimonio disponibile)		C
		VIA MINZONI ANG. VIA GARI, 8 - 24068 SERIATE di SERIATE (BG) - ITALIA							31/12/1995		
		Totale Interventi Immobile			1	24.015,25		15.129,69	Attuale €	8.885,56	
1065	0	APPARTAMENTO CONDOMINIO "DEDALO" VIA DON MINZONI						2.2	Fabbricati (patrimonio disponibile)		C
		VIA MINZONI ANG. VIA GARI, 8 - 24068 SERIATE di SERIATE (BG) - ITALIA							31/12/1995		
		Totale Interventi Immobile			1	20.012,70		12.607,95	Attuale €	7.404,75	
1066	0	APPARTAMENTO CONDOMINIO "DEDALO" VIA DON MINZONI						2.2	Fabbricati (patrimonio disponibile)		C
		VIA MINZONI ANG. VIA GARI, 8 - 24068 SERIATE di SERIATE (BG) - ITALIA							31/12/1995		
		Totale Interventi Immobile			1	20.012,70		12.607,95	Attuale €	7.404,75	
1067	0	APPARTAMENTO CONDOMINIO "DEDALO" VIA DON MINZONI						2.2	Fabbricati (patrimonio disponibile)		C
		VIA MINZONI ANG. VIA GARI, 8 - 24068 SERIATE di SERIATE (BG) - ITALIA							31/12/1995		
		Totale Interventi Immobile			2	25.106,37		15.260,61	Attuale €	9.845,76	
1068	0	APPARTAMENTO CONDOMINIO "DEDALO" VIA DON MINZONI						2.2	Fabbricati (patrimonio disponibile)		C
		VIA MINZONI ANG. VIA GARI, 8 - 24068 SERIATE di SERIATE (BG) - ITALIA							31/12/1995		
		Totale Interventi Immobile			1	24.015,25		15.129,69	Attuale €	8.885,56	
1069	0	APPARTAMENTO CONDOMINIO "DEDALO" VIA DON MINZONI						2.2	Fabbricati (patrimonio disponibile)		C
		VIA MINZONI ANG. VIA GARI, 8 - 24068 SERIATE di SERIATE (BG) - ITALIA							31/12/1995		
		Totale Interventi Immobile			1	20.012,70		12.607,95	Attuale €	7.404,75	
1070	0	APPARTAMENTO CONDOMINIO "DEDALO" VIA DON MINZONI						2.2	Fabbricati (patrimonio disponibile)		C
		VIA MINZONI ANG. VIA GARI, 8 - 24068 SERIATE di SERIATE (BG) - ITALIA							31/12/1995		
		Totale Interventi Immobile			1	20.012,70		12.607,95	Attuale €	7.404,75	
1071	0	APPARTAMENTO CONDOMINIO "DEDALO" VIA DON MINZONI						2.2	Fabbricati (patrimonio disponibile)		C
		VIA MINZONI ANG. VIA GARI, 8 - 24068 SERIATE di SERIATE (BG) - ITALIA							31/12/1995		
		Totale Interventi Immobile			1	24.015,25		15.129,69	Attuale €	8.885,56	
1072	0	APPARTAMENTO CONDOMINIO "DEDALO" VIA DON MINZONI						2.2	Fabbricati (patrimonio disponibile)		C
		VIA MINZONI ANG. VIA GARI, 8 - 24068 SERIATE di SERIATE (BG) - ITALIA							31/12/1995		
		Totale Interventi Immobile			1	24.015,25		15.129,69	Attuale €	8.885,56	
1078	0	MAGAZZINO CONDOMINIO "TORRE 1" VIA MARCONI 36 SUB25						2.2	Fabbricati (patrimonio disponibile)		C
		VIA MARCONI, 36 - 24068 SERIATE di SERIATE (BG) - ITALIA							31/10/2001		

INVENTARIO - Elenco Immobili INVENTARIO - Elenco Immobili - alla data 31/12/2023

Immobile	unita	Descrizione					Patrimonio			M
			Collegata	Indirizzo	Sito	Inserimento	Cessione			
		Totale Interventi Immobile	Numero	1	Iniziale €	0,00	Fondo €	0,00	Attuale €	0,00
1528	0	APPARTAMENTO VIA SAN GRISOGONO 18						2.2 Fabbricati (patrimonio disponibile)		C
		VIA SAN GRISOGONO, 18 - 24068 SERIATE di SERIATE (BG) - ITALIA						31/12/2006		
		Totale Interventi Immobile	Numero	1	Iniziale €	30.368,10	Fondo €	13.665,60	Attuale €	16.702,50
1530	0	AUTORIMESSA VIA SAN GRISOGONO 18						2.2 Fabbricati (patrimonio disponibile)		C
		VIA CERIOLI, 18 - 24068 SERIATE (BG) - ITALIA						31/12/2006		
		Totale Interventi Immobile	Numero	1	Iniziale €	4.511,85	Fondo €	2.030,40	Attuale €	2.481,45
1581	0	SEDE ASSOCIAZIONI SERIATE VIA DECO E CANETTA 50						2.2 Fabbricati (patrimonio indisponibile)		B
		VIA DECO' E CANETTA, 50 - 24068 SERIATE (BG) - ITALIA						21/09/2016		
		Totale Interventi Immobile	Numero	4	Iniziale €	2.665.207,82	Fondo €	1.077.108,37	Attuale €	1.588.099,45
1582	0	AULA PER DIDATTICA AMBIENTALE VIA PASTRENGO						2.2 Fabbricati (patrimonio disponibile)		C
		VIA PASTRENGO, 7 Lett. I - 24068 SERIATE (BG) - ITALIA						21/09/2016		
1583	0	APPARTAMENTO CONDOMINIO BOLOGNINI						2.2 Fabbricati (patrimonio disponibile)		C
		P.ZZA BOLOGNINI, 14 - 24068 SERIATE (BG) - ITALIA						21/09/2016		
1583	1	APPARTAMENTO CONDOMINIO BOLOGNINI						2.2 Fabbricati (patrimonio disponibile)		C
		P.ZZA BOLOGNINI, 14 - 24068 SERIATE (BG) - ITALIA						21/09/2016		
1583	2	APPARTAMENTO CONDOMINIO BOLOGNINI						2.2 Fabbricati (patrimonio disponibile)		C
		P.ZZA BOLOGNINI, 14 - 24068 SERIATE (BG) - ITALIA						21/09/2016		
1585	0	APPARTAMENTO CONDOMINIO BOLOGNINI						2.2 Fabbricati (patrimonio disponibile)		C
		P.ZZA BOLOGNINI, 14 - 24068 SERIATE (BG) - ITALIA						21/09/2016		
		Totale Interventi Immobile	Numero	1	Iniziale €	3.165,63	Fondo €	63,31	Attuale €	3.102,32
1586	0	APPARTAMENTO CONDOMINIO BOLOGNINI						2.2 Fabbricati (patrimonio disponibile)		C
		P.ZZA BOLOGNINI, 14 - 24068 SERIATE (BG) - ITALIA						21/09/2016		
1587	0	APPARTAMENTO CONDOMINIO BOLOGNINI						2.2 Fabbricati (patrimonio disponibile)		C
		P.ZZA BOLOGNINI, 14 - 24068 SERIATE (BG) - ITALIA						21/09/2016		
1588	0	APPARTAMENTO CONDOMINIO BOLOGNINI						2.2 Fabbricati (patrimonio disponibile)		C
		P.ZZA BOLOGNINI, 14 - 24068 SERIATE (BG) - ITALIA						21/09/2016		
1589	0	APPARTAMENTO CONDOMINIO BOLOGNINI						2.2 Fabbricati (patrimonio disponibile)		C
		P.ZZA BOLOGNINI, 14 - 24068 SERIATE (BG) - ITALIA						21/09/2016		
		Totale Interventi Immobile	Numero	1	Iniziale €	7.686,55	Fondo €	614,92	Attuale €	7.071,63
1590	0	APPARTAMENTO CONDOMINIO BOLOGNINI						2.2 Fabbricati (patrimonio disponibile)		C
		P.ZZA BOLOGNINI, 14 - 24068 SERIATE (BG) - ITALIA						21/09/2016		
1597	0	BOX CONDOMINIO VIA PADERNO 40						2.2 Fabbricati (patrimonio indisponibile)		B
		VIA PADERNO, 40 - 24068 SERIATE (BG) - ITALIA						21/09/2016		
1598	0	BOX VIA ITALIA 4						2.2 Fabbricati (patrimonio indisponibile)		B
		VIA ITALIA, 4 - 24068 SERIATE (BG) - ITALIA						21/09/2016		

INVENTARIO - Elenco Immobili INVENTARIO - Elenco Immobili - alla data 31/12/2023

Immobile	unita Collegata	Descrizione Indirizzo	Patrimonio			M
			Sito	Inserimento	Cessazione	
1601	0	CASA DEL CUSTODE MUNICIPIO PZZA ALEBARDI, 1 - 24068 SERIATE (BG) - ITALIA	2.2 Fabbricati (patrimonio disponibile)	22/09/2016		C
1603	0	APPARTAMENTO CONDOMINIO "DON BOSCO" VIA SAN GIOVANNI BOSCO, 3 - 24068 SERIATE (BG) - ITALIA	2.2 Fabbricati (patrimonio disponibile)	22/09/2016		C
1604	0	APPARTAMENTO CONDOMINIO "DON BOSCO" VIA SAN GIOVANNI BOSCO, 3 - 24068 SERIATE (BG) - ITALIA	2.2 Fabbricati (patrimonio disponibile)	22/09/2016		C
1605	0	APPARTAMENTO CONDOMINIO "DON BOSCO" VIA SAN GIOVANNI BOSCO, 3 - 24068 SERIATE (BG) - ITALIA	2.2 Fabbricati (patrimonio disponibile)	22/09/2016		C
1606	0	APPARTAMENTO CONDOMINIO "DON BOSCO" VIA SAN GIOVANNI BOSCO, 3 - 24068 SERIATE (BG) - ITALIA	2.2 Fabbricati (patrimonio disponibile)	22/09/2016		C
1607	0	CANTINA CONDOMINIO "DON BOSCO" VIA SAN GIOVANNI BOSCO, 3 - 24068 SERIATE (BG) - ITALIA	2.2 Fabbricati (patrimonio disponibile)	22/09/2016		C
1608	0	APPARTAMENTO CONDOMINIO "DON BOSCO" VIA SAN GIOVANNI BOSCO, 3 - 24068 SERIATE (BG) - ITALIA	2.2 Fabbricati (patrimonio disponibile)	22/09/2016		C
1609	0	CANTINA CONDOMINIO "DON BOSCO" VIA SAN GIOVANNI BOSCO, 3 - 24068 SERIATE (BG) - ITALIA	2.2 Fabbricati (patrimonio disponibile)	22/09/2016		C
1612	0	CANTINA CONDOMINIO "DON BOSCO" VIA SAN GIOVANNI BOSCO, 3 - 24068 SERIATE (BG) - ITALIA	2.2 Fabbricati (patrimonio disponibile)	22/09/2016		C
1619	0	APPARTAMENTO CONDOMINIO "DON BOSCO" VIA SAN GIOVANNI BOSCO, 3 - 24068 SERIATE (BG) - ITALIA	2.2 Fabbricati (patrimonio disponibile)	22/09/2016		C
1620	0	APPARTAMENTO CONDOMINIO "DON BOSCO" VIA SAN GIOVANNI BOSCO, 3 - 24068 SERIATE (BG) - ITALIA	2.2 Fabbricati (patrimonio disponibile)	22/09/2016		C
1621	0	APPARTAMENTO CONDIMINIO "DON BOSCO" VIA SAN GIOVANNI BOSCO, 3 - 24068 SERIATE (BG) - ITALIA	2.2 Fabbricati (patrimonio disponibile)	22/09/2016		C
1622	0	CANTINA CONDOMINIO "DON BOSCO" VIA SAN GIOVANNI BOSCO, 3 - 24068 SERIATE (BG) - ITALIA	2.2 Fabbricati (patrimonio disponibile)	22/09/2016		C
1623	0	CANTINA CONDOMINIO "DON BOSCO" VIA SAN GIOVANNI BOSCO, 3 - 24068 SERIATE (BG) - ITALIA	2.2 Fabbricati (patrimonio indisponibile)	22/09/2016		B
1624	0	CANTINA CONDOMINIO "DON BOSCO" VIA SAN GIOVANNI BOSCO, 3 - 24068 SERIATE (BG) - ITALIA	2.2 Fabbricati (patrimonio indisponibile)	22/09/2016		B
1625	0	APPARTAMENTO CONDOMINIO "LE CASCINE 3" VIA DONIZETTI, 1 - 24068 SERIATE di SERIATE (BG) - ITALIA	2.2 Fabbricati (patrimonio disponibile)	22/09/2016		C
1649	0	APPARTAMENTO CONDOMINIO BOLOGNINI PZZA BOLOGNINI, 14 - 24068 SERIATE (BG) - ITALIA	2.2 Fabbricati (patrimonio disponibile)	27/09/2016		C

INVENTARIO - Elenco Immobili INVENTARIO - Elenco Immobili - alla data 31/12/2023

Immobile	unita Collegata	Descrizione Indirizzo	Patrimonio			M
			Sito	Inserimento	Cessazione	
1661	0	APPARTAMENTO CONDOMINIO "DON BOSCO" VIA DON BOSCO, 3 - 24068 SERRATE (BG) - ITALIA	2.2 Fabbricati (patrimonio disponibile)	27/09/2016		C
1662	0	CANTINA CONDOMINIO "DON BOSCO" VIA SAN GIOVANNI BOSCO, 3 - 24068 SERRATE (BG) - ITALIA	2.2 Fabbricati (patrimonio disponibile)	27/09/2016		C
1663	0	CANTINA CONDOMINIO "DON BOSCO" VIA SAN GIOVANNI BOSCO, 3 - 24068 SERRATE (BG) - ITALIA	2.2 Fabbricati (patrimonio disponibile)	27/09/2016		C
1664	0	CANTINA CONDOMINIO "DON BOSCO" VIA SAN GIOVANNI BOSCO, 3 - 24068 SERRATE (BG) - ITALIA	2.2 Fabbricati (patrimonio disponibile)	27/09/2016		C
1671	0	CONDOMINIO BOLOGNINI MASTER P.ZZA BOLOGNINI, 14 - 24068 SERRATE (BG) - ITALIA	2.2 Fabbricati (patrimonio disponibile)	01/08/2017		C
		Totale Interventi Immobile	Numero 10	Iniziale € 460.472,08	Fondo € 262.660,72	Attuale € 197.811,36
1095	0	CANTINA CONDOMINIO "DON BOSCO" VIA SAN GIOVANNI BOSCO, 3 - 24068 SERRATE (BG) - ITALIA	2.2 Fabbricati (patrimonio disponibile)	01/08/2017		C
		Totale AFFITTO/LOCAZIONE ATTIVA	Cespiti 103	Iniziale € 5.591.166,06	Fondo € 2.717.881,68	Attuale € 2.873.284,38
<b>CI IN CONCESSIONE DA TERZI</b>						
1777	0	AREA URBANA SITA IN SERRATE CON ACCESSO DALLA VIA BRUSAPORTO N. 35 VIA BRUSAPORTO - 24068 SERRATE (BG) - ITALIA	9 - Altre	01/01/2023		A
		Totale Interventi Immobile	Numero 1	Iniziale € 0,00	Fondo € 0,00	Attuale € 0,00
		Totale IN CONCESSIONE DA TERZI	Cespiti 1	Iniziale € 0,00	Fondo € 0,00	Attuale € 0,00
<b>CN IN CONCESSIONE A TERZI</b>						
612	0	PISCINA COMUNALE VIA DECÒ E CANETTA 57 VIA DECÒ CANETTA, 57 - 24068 SERRATE (BG) - ITALIA	2.2 Fabbricati (patrimonio indisponibile)	01/01/1983		B
		Totale Interventi Immobile	Numero 10	Iniziale € 4.524.969,05	Fondo € 1.275.772,27	Attuale € 3.249.196,78
1296	0	TERRENO MAPP. 523 VIA NULLO, 54 Lett. SNC - 24068 SERRATE (BG) - ITALIA	2.1 Terreni (patrimonio disponibile)	31/12/1995		C
		Totale Interventi Immobile	Numero 1	Iniziale € 104,58	Fondo € 0,00	Attuale € 104,58
1306	0	TERRENO MAPP. 766 VIA FRANCESCO NULLO, 49 - 24068 SERRATE (BG) - ITALIA	2.1 Terreni (patrimonio disponibile)	31/12/1995		C
		Totale Interventi Immobile	Numero 1	Iniziale € 1.359,57	Fondo € 0,00	Attuale € 1.359,57
1315	0	TERRENO MAPP. 1354 VIA NULLO, 51 Lett. SNC - 24068 SERRATE (BG) - ITALIA	2.1 Terreni (patrimonio indisponibile)	31/12/1995		B
		Totale Interventi Immobile	Numero 1	Iniziale € 16,27	Fondo € 0,00	Attuale € 16,27

INVENTARIO - Elenco Immobili INVENTARIO - Elenco Immobili - alla data 31/12/2023

Immobile	unita Collegata	Descrizione Indirizzo	Patrimonio			M
			Sito	Inserimento	Cessazione	
1511	0	AUTORIMESSA USO AUSER VIA DECÒ E CANETTA 54 VIA DECO' E CANETTA, 54 - 24068 SERIATE (BG) - ITALIA	2.2	Fabbricati (patrimonio indisponibile)		B
Totali Interventi Immobile			Numero	2	Iniziale € 7.958,43 Fondo € 1.987,38	Attuale € 5.971,05
1641	0	CENTRO DI PROMOZIONE DELLA LEGALITA' CPL RETE SOS VIA MARCONI, 45 - 24068 SERIATE (BG) - ITALIA	1.2	Fabbricati Damaniali		A
Totali Interventi Immobile			Numero	2	Iniziale € 7.958,43 Fondo € 1.987,38	Attuale € 5.971,05
1707	0	AREA COMUNALE PARCHEGGIO/DEPOSITO VIA DECO' E CANETTA, 50 - 24068 SERIATE (BG) - ITALIA	2.1	Terreni (patrimonio indisponibile)		B
Totali Interventi Immobile			Numero	2	Iniziale € 7.958,43 Fondo € 1.987,38	Attuale € 5.971,05
1755	0	ANTENNA ROTATORIA CASSINONE	2.1	Terreni (patrimonio disponibile)		C
Totali Interventi Immobile			Numero	2	Iniziale € 7.958,43 Fondo € 1.987,38	Attuale € 5.971,05
1757	0	STAZIONE GAS METANO CORSO EUROPA, 14 Lett. SNC - 24068 SERIATE (BG) - ITALIA	2.2	Fabbricati (patrimonio indisponibile)		B
Totali Interventi Immobile			Numero	3	Iniziale € 3.759,17 Fondo € 0,00	Attuale € 3.759,17
Totali IN CONCESSIONE A TERZI			Cespiti	9	Iniziale € 4.538.167,07 Fondo € 1.277.759,65	Attuale € 3.260.407,42
<b>DD DA DEFINIRE</b>						
1778	0	AREE CONVENZIONE URBANISTICA PER L'ATTUAZIONE DELL'AMBITO AT5 VIA CERIOLI VIA CERIOLI - 24068 SERIATE (BG) - ITALIA	3	Immobilitazioni in corso ed acconti		A
Totali Interventi Immobile			Numero	4	Iniziale € 0,00 Fondo € 0,00	Attuale € 0,00
1779	0	AREE CONVENZIONE URBANISTICA COMPARTO N. 45 IN VIA FIUME SERIO N. 4/A VIA FIUME SERIO, 4 Lett. A - 24068 SERIATE (BG) - ITALIA	3	Immobilitazioni in corso ed acconti		A
Totali Interventi Immobile			Numero	4	Iniziale € 0,00 Fondo € 0,00	Attuale € 0,00
1780	0	AREE CONVENZIONE URBANISTICA SITO IN VIA SALVO D'ACQUISTO, 6 VIA SALVO D'ACQUISTO, 6 - 24068 SERIATE (BG) - ITALIA	3	Immobilitazioni in corso ed acconti		A
Totali Interventi Immobile			Numero	4	Iniziale € 0,00 Fondo € 0,00	Attuale € 0,00
1781	0	AREE CONVENZIONE URBANISTICA VIA M. BUONARROTI, 17 VIA BUONARROTI, 17 - 24068 SERIATE (BG) - ITALIA	3	Immobilitazioni in corso ed acconti		A
Totali Interventi Immobile			Numero	4	Iniziale € 0,00 Fondo € 0,00	Attuale € 0,00
<b>GS DATO IN GESTIONE A TERZI</b>						
605	0	CENTRO CIVICO "CASSINONE" VIA CASSINONE, 60 - 24068 SERIATE (BG) - ITALIA	2.2	Fabbricati (patrimonio indisponibile)		B
Totali Interventi Immobile			Numero	5	Iniziale € 129.451,00 Fondo € 54.276,96	Attuale € 75.174,04
616	0	SCUOLA ELEMENTARE "RODARI" CORSO EUROPA 12 CORSO EUROPA, 12 - 24068 SERIATE di SERIATE (BG) - ITALIA	2.2	Fabbricati (patrimonio indisponibile)		B
Totali Interventi Immobile			Numero	17	Iniziale € 2.235.017,44 Fondo € 897.881,69	Attuale € 1.337.135,75
1816	0	CASA DI RIPOSO PER ANZIANI VIA BATTISTI R.S.A. VIA BATTISTI, 3 - 24068 SERIATE (BG) - ITALIA	2.2	Fabbricati (patrimonio indisponibile)		B

INVENTARIO - Elenco Immobili INVENTARIO - Elenco Immobili - alla data 31/12/2023

Immobili	unita	Descrizione	Patrimonio			M				
							Collegata	Indirizzo	Sito	Inserimento
		Totale Interventi Immobile	Numero	1	Iniziale €	29.304,80	Fondo €	18.462,01	Attuale €	10.842,79
		Totale DATO IN GESTIONE A TERZI	Cespiti	3	Iniziale €	2.393.773,24	Fondo €	970.620,66	Attuale €	1.423.152,58
<b>PP PIENA PROPRIETA' USO PROPRIO</b>										
1	0	CIMITERO COMUNALE						1.2	Fabbricati Demaniali	A
		P.ZA CADUTI DELLA LIBERTA - 24068 SERIATE di SERIATE (BG) - ITALIA							31/12/1995	
		Totale Interventi Immobile	Numero	20	Iniziale €	2.858.188,93	Fondo €	805.957,71	Attuale €	2.052.231,22
3	0	ACQUEDOTTO CIVICO						1.3	Infrastrutture Demaniali	A
		SERIATE SU TUTTO IL TERRITORIO - 24068 SERIATE (BG) - ITALIA							31/12/1995	
		Totale Interventi Immobile	Numero	1	Iniziale €	54.972,55	Fondo €	31.334,37	Attuale €	23.638,18
4	1	STRADA VICINALE DELLE BASSE						1.3	Infrastrutture Demaniali	A
		SERIATE DELLE BASSE - 24068 SERIATE (BG) - ITALIA							31/12/1995	
		Totale Interventi Immobile	Numero	1	Iniziale €	0,00	Fondo €	0,00	Attuale €	0,00
6	0	EX DEPURATORE						2.2	Fabbricati (patrimonio disponibile)	C
		SERIATE V.DECO E CANETTA-V.LAZZAR - 24068 SERIATE (BG) - ITALIA							31/12/1995	
		Totale Interventi Immobile	Numero	2	Iniziale €	1.013.568,55	Fondo €	506.784,26	Attuale €	506.784,29
9	0	VIA DELLA CAMPAGNA						1.3	Infrastrutture Demaniali	A
		SERIATE DELLA CAMPAGNA - 24068 SERIATE (BG) - ITALIA							31/12/1995	
		Totale Interventi Immobile	Numero	1	Iniziale €	36.000,00	Fondo €	20.520,00	Attuale €	15.480,00
10	0	STRADA CONSORZIALE VICOLO CONS. DEL SERIO						1.3	Infrastrutture Demaniali	A
		VICOLO CONS. DEL SERIO - 24068 SERIATE di SERIATE (BG) - ITALIA							31/12/1995	
		Totale Interventi Immobile	Numero	1	Iniziale €	0,00	Fondo €	0,00	Attuale €	0,00
13	0	VIA MONTE ADAMELLO						1.3	Infrastrutture Demaniali	A
		SERIATE Lett. B - 24068 SERIATE (BG) - ITALIA							31/12/1995	
		Totale Interventi Immobile	Numero	2	Iniziale €	3.199,63	Fondo €	575,94	Attuale €	2.623,69
14	0	VIA FIUME ADDA						1.3	Infrastrutture Demaniali	A
		SERIATE Lett. B - 24068 SERIATE (BG) - ITALIA							31/12/1995	
		Totale Interventi Immobile	Numero	5	Iniziale €	18.243,88	Fondo €	6.385,40	Attuale €	11.858,48
14	1	PISTA CICLABILE CORSO ROMA MAPP13802						1.3	Infrastrutture Demaniali	A
		VIA PIAVE, 36 Lett. SNC - 24068 SERIATE (BG) - ITALIA							01/01/2011	
		Totale Interventi Immobile	Numero	1	Iniziale €	1.647,83	Fondo €	576,71	Attuale €	1.071,12
14	2	PISTA CICLABILE CORSO ROMA MAPP 13807						1.3	Infrastrutture Demaniali	A
		VIA PIAVE, 50 Lett. SNC - 24068 SERIATE (BG) - ITALIA							01/01/2011	
		Totale Interventi Immobile	Numero	1	Iniziale €	1.765,54	Fondo €	617,97	Attuale €	1.147,57

INVENTARIO - Elenco Immobili INVENTARIO - Elenco Immobili - alla data 31/12/2023

Immobile	unita	Descrizione	Patrimonio			M
14	3	PISTA CICLABILE CORSO ROMA MAPP 13808			1.3 Infrastrutture Demaniali	A
		VIA PIAVE, 50 Lett. SNC - 24068 SERIATE (BG) - ITALIA			01/01/2011	
		Totale Interventi Immobile	Numero 1	Iniziale € 1.530,13	Fondo € 535,50	Attuale € 994,63
14	4	PISTA CICLABILE CORSO ROMA MAPP 13809			1.3 Infrastrutture Demaniali	A
		VIA PIAVE, 50 Lett. SNC - 24068 SERIATE (BG) - ITALIA			01/01/2011	
		Totale Interventi Immobile	Numero 1	Iniziale € 588,51	Fondo € 206,02	Attuale € 382,49
14	6	PISTA CICLABILE CORSO ROMA MAPP 13816			1.3 Infrastrutture Demaniali	A
		VIA ADDA, 18 Lett. SNC - 24068 SERIATE (BG) - ITALIA			01/01/2011	
		Totale Interventi Immobile	Numero 1	Iniziale € 776,84	Fondo € 271,95	Attuale € 504,89
14	8	TERRENO EDIFICABILE VIA CORSO ROMA			1.3 Infrastrutture Demaniali	A
		VIA CORSO ROMA, 144 - 24068 SERIATE (BG) - ITALIA			01/01/2011	
		Totale Interventi Immobile	Numero 1	Iniziale € 9.816,38	Fondo € 3.435,73	Attuale € 6.380,65
14	12	PARCHEGGIO VIA FIUME ADDA			1.3 Infrastrutture Demaniali	A
		VIA ADDA, 14 Lett. SNC - 24068 SERIATE (BG) - ITALIA			01/01/2011	
		Totale Interventi Immobile	Numero 2	Iniziale € 15.301,32	Fondo € 5.355,48	Attuale € 9.945,84
15	0	VIA FIUME ADIGE			1.3 Infrastrutture Demaniali	A
		SERIATE Lett. C - 24068 SERIATE (BG) - ITALIA			31/12/1995	
		Totale Interventi Immobile	Numero 1	Iniziale € 0,00	Fondo € 0,00	Attuale € 0,00
16	0	VIA MONTE ALBEN			1.3 Infrastrutture Demaniali	A
		SERIATE Lett. A - 24068 SERIATE (BG) - ITALIA			31/12/1995	
		Totale Interventi Immobile	Numero 1	Iniziale € 0,00	Fondo € 0,00	Attuale € 0,00
17	0	VIA DEGLI ALPINI			1.3 Infrastrutture Demaniali	A
		SERIATE Lett. C - 24068 SERIATE (BG) - ITALIA			31/12/1995	
		Totale Interventi Immobile	Numero 9	Iniziale € 1.478,74	Fondo € 18,84	Attuale € 1.459,90
18	0	VIA GIOVANNI AMBIVERI			1.3 Infrastrutture Demaniali	A
		SERIATE Lett. B - 24068 SERIATE (BG) - ITALIA			31/12/1995	
		Totale Interventi Immobile	Numero 1	Iniziale € 0,00	Fondo € 0,00	Attuale € 0,00
18	1	PARCHEGGIO GIOVANNI AMBIVERI			2.1 Terreni (patrimonio indisponibile)	B
		VIA GIOVANNI AMBIVERI, 29 Lett. SNC - 24068 SERIATE (BG) - ITALIA			31/12/2017	
19	0	VIA FIUME ARNO			1.3 Infrastrutture Demaniali	A
		SERIATE Lett. C - 24068 SERIATE (BG) - ITALIA			31/12/1995	
		Totale Interventi Immobile	Numero 1	Iniziale € 0,00	Fondo € 0,00	Attuale € 0,00
20	0	VIA BASSE			1.3 Infrastrutture Demaniali	A
		SERIATE Lett. E - 24068 SERIATE (BG) - ITALIA			31/12/1995	
		Totale Interventi Immobile	Numero 1	Iniziale € 0,00	Fondo € 0,00	Attuale € 0,00

INVENTARIO - Elenco Immobili INVENTARIO - Elenco Immobili - alla data 31/12/2023

Immobile	unita Collegata	Descrizione Indirizzo	Patrimonio			M
			Sito	Inserimento	Cessazione	
21	0	VIA CESARE BATTISTI SERIATE Lett. C - 24068 SERIATE (BG) - ITALIA	1.3	Infrastrutture Demaniali	31/12/1995	A
		Totale Interventi Immobile	Numero	3	Iniziale € 21.223,24 Fondo € 8.275,10	Attuale € 12.948,14
21	2	PARCHEGGIO PUBBLICO INTERRATO VIA BATTISTI VIA CESARE BATTISTI, 16 - 24068 SERIATE (BG) - ITALIA	2.2	Fabbricati (patrimonio indisponibile)	01/08/2017	B
		Totale Interventi Immobile	Numero	1	Iniziale € 741.719,72 Fondo € 192.847,08	Attuale € 548.872,64
21	3	PARCHEGGIO VIA BATTISTI VIA BATTISTI, 98 Lett. SNC - 24068 SERIATE (BG) - ITALIA	2.1	Terreni (patrimonio indisponibile)	01/08/2018	B
		Totale Interventi Immobile	Numero	1	Iniziale € 2.150,00 Fondo € 0,00	Attuale € 2.150,00
22	0	VIA BEATO ANGELICO SERIATE Lett. A - 24068 SERIATE (BG) - ITALIA	1.3	Infrastrutture Demaniali	31/12/1995	A
		Totale Interventi Immobile	Numero	2	Iniziale € 15.330,03 Fondo € 2.759,40	Attuale € 12.570,63
23	0	VIA GIACOMO BELTRAMI SERIATE Lett. B - 24068 SERIATE (BG) - ITALIA	1.3	Infrastrutture Demaniali	31/12/1995	A
		Totale Interventi Immobile	Numero	1	Iniziale € 0,00 Fondo € 0,00	Attuale € 0,00
24	0	VIA BOLIVIA SERIATE Lett. B - 24068 SERIATE (BG) - ITALIA	1.3	Infrastrutture Demaniali	31/12/1995	A
		Totale Interventi Immobile	Numero	1	Iniziale € 0,00 Fondo € 0,00	Attuale € 0,00
26	0	VIA SANDRO BOTTICELLI SERIATE Lett. A - 24068 SERIATE (BG) - ITALIA	1.3	Infrastrutture Demaniali	31/12/1995	A
		Totale Interventi Immobile	Numero	1	Iniziale € 0,00 Fondo € 0,00	Attuale € 0,00
26	1	PARCHEGGIO VIA BOTTICELLI VIA BOTTICELLI, 5 - 24068 SERIATE (BG) - ITALIA	2.1	Terreni (patrimonio indisponibile)	01/08/2018	B
26	2	PARCHEGGIO CONDOMINIO BOTTICELLI VIA BOTTICELLI, 5 - 24068 SERIATE (BG) - ITALIA	2.1	Terreni (patrimonio indisponibile)	01/08/2018	B
27	0	VIA FIUME BREMBO SERIATE Lett. C - 24068 SERIATE (BG) - ITALIA	1.3	Infrastrutture Demaniali	31/12/1995	A
		Totale Interventi Immobile	Numero	8	Iniziale € 149.389,17 Fondo € 36.646,48	Attuale € 112.742,69
28	0	VIA FIUME BRENTA SERIATE Lett. B - 24068 SERIATE (BG) - ITALIA	1.3	Infrastrutture Demaniali	31/12/1995	A
		Totale Interventi Immobile	Numero	1	Iniziale € 0,00 Fondo € 0,00	Attuale € 0,00
28	1	PARCHEGGIO LUNGO ASSE STRADALE VIA BRENTA VIA BRENTA, 14 - 24068 SERIATE (BG) - ITALIA	2.1	Terreni (patrimonio disponibile)	31/12/2017	C
29	0	VIA MICHELANGELO BUONARROTI SERIATE Lett. A - 24068 SERIATE (BG) - ITALIA	1.3	Infrastrutture Demaniali	31/12/1995	A
		Totale Interventi Immobile	Numero	4	Iniziale € 87.429,10 Fondo € 21.774,96	Attuale € 65.654,14



INVENTARIO - Elenco Immobili INVENTARIO - Elenco Immobili - alla data 31/12/2023

Immobile	unita Collegata	Descrizione Indirizzo	Patrimonio			M
			Sito	Inserimento	Cessazione	
29	1	PARCHEGGIO SUD PARCO BUONARROTI VIA BUONARROTI, 26 - 24068 SERIATE (BG) - ITALIA	2.1 Terreni (patrimonio indisponibile)	31/12/2017		B
29	2	PARCHEGGIO DI FRONTE SCUOLA ELEMENTARE BUONARROTI VIA BUONARROTI, 17 Lett. D - 24068 SERIATE (BG) - ITALIA	2.1 Terreni (patrimonio indisponibile)	01/08/2018		B
		Totale Interventi Immobile	Numero	1	Iniziale € 163.066,00 Fondo € 0,00	Attuale € 163.066,00
30	0	VIA GABRIELE CAMOZZI SERIATE Lett. C - 24068 SERIATE (BG) - ITALIA	1.3 Infrastrutture Demaniali	31/12/1995		A
		Totale Interventi Immobile	Numero	1	Iniziale € 0,00 Fondo € 0,00	Attuale € 0,00
31	0	VIA GIOSUE' CARDUCCI SERIATE Lett. B - 24068 SERIATE (BG) - ITALIA	1.3 Infrastrutture Demaniali	31/12/1995		A
		Totale Interventi Immobile	Numero	1	Iniziale € 0,00 Fondo € 0,00	Attuale € 0,00
32	0	VIA MONSIGNORE GUGLIELMO CAROZZI SERIATE Lett. B - 24068 SERIATE (BG) - ITALIA	1.3 Infrastrutture Demaniali	31/12/1995		A
		Totale Interventi Immobile	Numero	4	Iniziale € 6.778,55 Fondo € 3.767,70	Attuale € 3.010,85
32	1	PARCHEGGIO VIA MONSIGNOR CAROZZI VIA CAROZZI, 4 Lett. SNC - 24068 SERIATE (BG) - ITALIA	2.1 Terreni (patrimonio indisponibile)	31/12/2017		B
33	0	VIA MONTE CERVINO SERIATE Lett. B - 24068 SERIATE (BG) - ITALIA	1.3 Infrastrutture Demaniali	31/12/1995		A
		Totale Interventi Immobile	Numero	1	Iniziale € 0,00 Fondo € 0,00	Attuale € 0,00
34	0	VIA CHIESA VECCHIA SERIATE Lett. B - 24068 SERIATE (BG) - ITALIA	1.3 Infrastrutture Demaniali	31/12/1995		A
		Totale Interventi Immobile	Numero	1	Iniziale € 0,00 Fondo € 0,00	Attuale € 0,00
34	2	PARCHEGGIO VIA CHIESA VECCHIA VIA CHIESA VECCHIA, 2 Lett. SNC - 24068 SERIATE (BG) - ITALIA	2.1 Terreni (patrimonio indisponibile)	31/12/2017		B
35	0	VIA DOMENICO CIMAROSA SERIATE Lett. B - 24068 SERIATE (BG) - ITALIA	1.3 Infrastrutture Demaniali	31/12/1995		A
		Totale Interventi Immobile	Numero	1	Iniziale € 0,00 Fondo € 0,00	Attuale € 0,00
36	0	VIA BARTOLOMEO COLLEONI SERIATE Lett. B - 24068 SERIATE (BG) - ITALIA	1.3 Infrastrutture Demaniali	31/12/1995		A
		Totale Interventi Immobile	Numero	1	Iniziale € 0,00 Fondo € 0,00	Attuale € 0,00
37	0	VIA CRISTOFORO COLOMBO SERIATE Lett. B - 24068 SERIATE (BG) - ITALIA	1.3 Infrastrutture Demaniali	31/12/1995		A
		Totale Interventi Immobile	Numero	3	Iniziale € 197.161,01 Fondo € 87.709,07	Attuale € 109.451,94
37	1	PARCHEGGIO VIA CRISTOFORO COLOMBO VIA COLOMBO, 15 - 24068 SERIATE (BG) - ITALIA	2.1 Terreni (patrimonio indisponibile)	31/12/2017		B

INVENTARIO - Elenco Immobili INVENTARIO - Elenco Immobili - alla data 31/12/2023

Immobile	unita	Descrizione	Patrimonio			M
			Sito	Inserimento	Cessazione	
Collegata	Indirizzo					
38	0	VIA COMONTE		1.3 Infrastrutture Demaniali		A
		SERIE Lett. B - 24068 SERIATE (BG) - ITALIA		31/12/1995		
		Totale Interventi Immobile	Numero 3	Iniziale € 37.196,36 Fondo € 7.092,26	Attuale €	30.104,10
39	0	VIA CORNO STELLA		1.3 Infrastrutture Demaniali		A
		SERIE Lett. A - 24068 SERIATE (BG) - ITALIA		31/12/1995		
		Totale Interventi Immobile	Numero 1	Iniziale € 0,00 Fondo € 0,00	Attuale €	0,00
40	0	VIA CORREGGIO		1.3 Infrastrutture Demaniali		A
		SERIE Lett. B - 24068 SERIATE (BG) - ITALIA		31/12/1995		
		Totale Interventi Immobile	Numero 1	Iniziale € 0,00 Fondo € 0,00	Attuale €	0,00
41	0	VIA LUIGIA CORTI		1.3 Infrastrutture Demaniali		A
		SERIE Lett. B - 24068 SERIATE (BG) - ITALIA		31/12/1995		
		Totale Interventi Immobile	Numero 1	Iniziale € 0,00 Fondo € 0,00	Attuale €	0,00
42	0	VIA MARIE CURIE		1.3 Infrastrutture Demaniali		A
		SERIE Lett. B - 24068 SERIATE (BG) - ITALIA		31/12/1995		
		Totale Interventi Immobile	Numero 5	Iniziale € 134.000,00 Fondo € 46.900,00	Attuale €	87.100,00
43	0	VIA DELLE CROCETTE		1.3 Infrastrutture Demaniali		A
		SERIE Lett. B - 24068 SERIATE (BG) - ITALIA		02/05/2001		
		Totale Interventi Immobile	Numero 1	Iniziale € 0,00 Fondo € 0,00	Attuale €	0,00
44	0	VIA CURTATONE		1.3 Infrastrutture Demaniali		A
		SERIE Lett. C - 24068 SERIATE (BG) - ITALIA		31/12/1995		
		Totale Interventi Immobile	Numero 1	Iniziale € 0,00 Fondo € 0,00	Attuale €	0,00
45	0	VIA CUSTOZA		1.3 Infrastrutture Demaniali		A
		SERIE Lett. C - 24068 SERIATE (BG) - ITALIA		31/12/1995		
		Totale Interventi Immobile	Numero 8	Iniziale € 5.238,34 Fondo € 1.722,06	Attuale €	3.516,28
46	0	VIA SALVO D'ACQUISTO		1.3 Infrastrutture Demaniali		A
		SERIE Lett. C - 24068 SERIATE (BG) - ITALIA		31/12/1995		
		Totale Interventi Immobile	Numero 1	Iniziale € 0,00 Fondo € 0,00	Attuale €	0,00
47	0	VIA GABRIELE D'ANNUNZIO		1.3 Infrastrutture Demaniali		A
		SERIE Lett. B - 24068 SERIATE (BG) - ITALIA		31/12/1995		
		Totale Interventi Immobile	Numero 1	Iniziale € 0,00 Fondo € 0,00	Attuale €	0,00
48	0	VIA DECO' E CANETTA		1.3 Infrastrutture Demaniali		A
		SERIE Lett. B - 24068 SERIATE (BG) - ITALIA		31/12/1995		
		Totale Interventi Immobile	Numero 12	Iniziale € 160.970,07 Fondo € 59.488,29	Attuale €	101.481,78
48	2	URBAN VIA DECO' E CANETTA COMPLESSO LE VELE 1		1.3 Infrastrutture Demaniali		A
		VIA DECO' E CANETTA, 63 - 24068 SERIATE (BG) - ITALIA		01/08/2018		

INVENTARIO - Elenco Immobili INVENTARIO - Elenco Immobili - alla data 31/12/2023

Immobile	unita	Descrizione	Patrimonio				M
			Sito	Inserimento	Cessazione		
Collegata	Indirizzo						
48	3	CICLABILE LATERALE VIA DECÒ E CANETTA CIV. 100/D VIA DECO' E CANETTA, 63 - 24068 SERIATE (BG) - ITALIA		1.3 Infrastrutture Demaniali		26/11/2018	A
		Totale Interventi Immobile	Numero 3	Iniziale € 103.050,03	Fondo € 15.414,42	Attuale €	87.635,61
49	0	VIA ALCIDE DE GASPERI SERIATE Lett. C - 24068 SERIATE (BG) - ITALIA		1.3 Infrastrutture Demaniali		31/12/1995	A
		Totale Interventi Immobile	Numero 1	Iniziale € 0,00	Fondo € 0,00	Attuale €	0,00
50	0	VIA DOLOMITI SERIATE Lett. C - 24068 SERIATE (BG) - ITALIA		1.3 Infrastrutture Demaniali		31/12/1995	A
		Totale Interventi Immobile	Numero 4	Iniziale € 29.635,27	Fondo € 10.273,38	Attuale €	19.361,89
50	1	PARCHEGGIO SCUOLA DONIZETTI VIA DOLOMITI, 11 - 24068 SERIATE (BG) - ITALIA		2.1 Terreni (patrimonio indisponibile)		01/08/2017	B
51	0	PIAZZA DONATORI DEL SANGUE VIA ITALIA, 73 - 24068 SERIATE (BG) - ITALIA		1.3 Infrastrutture Demaniali		31/12/1995	A
		Totale Interventi Immobile	Numero 2	Iniziale € 27.562,77	Fondo € 15.710,81	Attuale €	11.851,96
52	0	VIA GAETANO DONIZETTI SERIATE Lett. C - 24068 SERIATE (BG) - ITALIA		1.3 Infrastrutture Demaniali		31/12/1995	A
		Totale Interventi Immobile	Numero 4	Iniziale € 442.447,00	Fondo € 204.940,91	Attuale €	237.506,09
52	2	PARCHEGGIO VIA DONIZETTI VIA DONIZETTI G., 2 Lett. SNC - 24068 SERIATE (BG) - ITALIA		2.1 Terreni (patrimonio indisponibile)		31/12/2017	B
53	0	VIA THOMAS EDISON SERIATE Lett. B - 24068 SERIATE (BG) - ITALIA		1.3 Infrastrutture Demaniali		31/12/1995	A
		Totale Interventi Immobile	Numero 1	Iniziale € 0,00	Fondo € 0,00	Attuale €	0,00
54	0	VIA DEL FABBRO SERIATE Lett. B - 24068 SERIATE (BG) - ITALIA		1.3 Infrastrutture Demaniali		31/12/1995	A
		Totale Interventi Immobile	Numero 1	Iniziale € 0,00	Fondo € 0,00	Attuale €	0,00
55	0	VIA ANDREA FANTONI SERIATE Lett. A - 24068 SERIATE (BG) - ITALIA		1.3 Infrastrutture Demaniali		31/12/1995	A
		Totale Interventi Immobile	Numero 2	Iniziale € 41.019,83	Fondo € 15.997,71	Attuale €	25.022,12
55	1	PARCHEGGIO VIA FANTONI VIA FANTONI, 29 - 24068 SERIATE (BG) - ITALIA		2.1 Terreni (patrimonio indisponibile)		01/08/2018	B
		Totale Interventi Immobile	Numero 1	Iniziale € 39.019,90	Fondo € 0,00	Attuale €	39.019,90
56	0	VIA ENRICO FERMI SERIATE Lett. B - 24068 SERIATE (BG) - ITALIA		1.3 Infrastrutture Demaniali		31/12/1995	A
		Totale Interventi Immobile	Numero 1	Iniziale € 0,00	Fondo € 0,00	Attuale €	0,00
56	1	PARCHEGGIO-STRADA VIA FERMI, 14 - 24068 SERIATE (BG) - ITALIA		2.1 Terreni (patrimonio indisponibile)		01/08/2017	B

INVENTARIO - Elenco Immobili INVENTARIO - Elenco Immobili - alla data 31/12/2023

Immobile	unita Collegata	Descrizione Indirizzo	Patrimonio			M
			Sito	Inserimento	Cessazione	
56	2	PARCHEGGIO ENRICO FERMI VIA FERMI, 9 - 24068 SERRATE (BG) - ITALIA	2.1 Terreni (patrimonio indisponibile)	01/08/2017		B
57	0	VIA ALESSANDRO FLEMING SERRATE Lett. C - 24068 SERRATE (BG) - ITALIA	1.3 Infrastrutture Demaniali	31/12/1995		A
		Totale Interventi Immobile	Numero	1	Iniziale € 0,00 Fondo € 0,00	Attuale € 0,00
58	0	VIA UGO FOSCOLO SERRATE Lett. B - 24068 SERRATE (BG) - ITALIA	1.3 Infrastrutture Demaniali	31/12/1995		A
		Totale Interventi Immobile	Numero	1	Iniziale € 0,00 Fondo € 0,00	Attuale € 0,00
59	0	VIA GALILEO GALILEI SERRATE Lett. C - 24068 SERRATE (BG) - ITALIA	1.3 Infrastrutture Demaniali	31/12/1995		A
		Totale Interventi Immobile	Numero	1	Iniziale € 0,00 Fondo € 0,00	Attuale € 0,00
60	0	VIA LUIGI GALVANI SERRATE Lett. C - 24068 SERRATE (BG) - ITALIA	1.3 Infrastrutture Demaniali	31/12/1995		A
		Totale Interventi Immobile	Numero	1	Iniziale € 0,00 Fondo € 0,00	Attuale € 0,00
60	1	PARCHEGGIO VIA GALVANI VIA GALVANI, 8 Lett. SNC - 24068 SERRATE (BG) - ITALIA	2.1 Terreni (patrimonio indisponibile)	31/12/2017		B
61	0	VIA GIACINTO GAMBIRASIO SERRATE Lett. B - 24068 SERRATE (BG) - ITALIA	1.3 Infrastrutture Demaniali	31/12/1995		A
		Totale Interventi Immobile	Numero	1	Iniziale € 0,00 Fondo € 0,00	Attuale € 0,00
61	1	NUOVO PARCHEGGIO VIA GAMBIRASIO VIA GAMBIRASIO, 6 - 24068 SERRATE (BG) - ITALIA	2.1 Terreni (patrimonio indisponibile)	01/08/2017		B
62	0	VIA MAHATMA GANDHI SERRATE Lett. B - 24068 SERRATE (BG) - ITALIA	1.3 Infrastrutture Demaniali	31/12/1995		A
		Totale Interventi Immobile	Numero	1	Iniziale € 0,00 Fondo € 0,00	Attuale € 0,00
63	0	VIA GIUSEPPE GARIBALDI SERRATE Lett. C - 24068 SERRATE (BG) - ITALIA	1.3 Infrastrutture Demaniali	31/12/1995		A
		Totale Interventi Immobile	Numero	8	Iniziale € 39.426,10 Fondo € 16.654,07	Attuale € 22.772,03
63	1	PARCHEGGIO VIA GIUSEPPE GARIBALDI VIA GARIBALDI, 40 - 24068 SERRATE (BG) - ITALIA	2.1 Terreni (patrimonio indisponibile)	31/12/2017		B
		Totale Interventi Immobile	Numero	2	Iniziale € 117.933,18 Fondo € 0,00	Attuale € 117.933,18
64	0	PIAZZA GARIBALDINI VIA DECO' E CANETTA, 45 - 24068 SERRATE (BG) - ITALIA	1.3 Infrastrutture Demaniali	31/12/1995		A
		Totale Interventi Immobile	Numero	2	Iniziale € 14,41 Fondo € 0,00	Attuale € 14,41
65	0	VIA GIOTTO DI BONDONE SERRATE Lett. B - 24068 SERRATE (BG) - ITALIA	1.3 Infrastrutture Demaniali	31/12/1995		A
		Totale Interventi Immobile	Numero	1	Iniziale € 0,00 Fondo € 0,00	Attuale € 0,00

INVENTARIO - Elenco Immobili INVENTARIO - Elenco Immobili - alla data 31/12/2023

Immobile	unita' Collegata	Descrizione Indirizzo	Patrimonio			M
			Sito	Inserimento	Cessazione	
66	0	VIA ANTONIO GRAMSCI SERIATE Lett. C - 24068 SERIATE (BG) - ITALIA	1.3 Infrastrutture Demaniali	31/12/1995		A
		Totale Interventi Immobile	Numero 1	Iniziale € 0,00	Fondo € 0,00	Attuale € 0,00
67	0	VIA GRANGER SERIATE Lett. C - 24068 SERIATE (BG) - ITALIA	1.3 Infrastrutture Demaniali	31/12/1995		A
		Totale Interventi Immobile	Numero 2	Iniziale € 441,57	Fondo € 0,00	Attuale € 441,57
68	0	VIA GRINETTA SERIATE Lett. E - 24068 SERIATE (BG) - ITALIA	1.3 Infrastrutture Demaniali	31/12/1995		A
		Totale Interventi Immobile	Numero 1	Iniziale € 0,00	Fondo € 0,00	Attuale € 0,00
68	2	PARCHEGGIO VIA GRINETTA CASSINONE F16 M14263 VIA GRINETTA - 24068 SERIATE (BG) - ITALIA	2.1 Terreni (patrimonio indisponibile)	01/08/2017		B
69	0	VIA FIUME ISONZO SERIATE Lett. C - 24068 SERIATE (BG) - ITALIA	1.3 Infrastrutture Demaniali	31/12/1995		A
		Totale Interventi Immobile	Numero 2	Iniziale € 4.688,78	Fondo € 843,96	Attuale € 3.844,82
70	0	VIA LAZZARETTO SERIATE Lett. D - 24068 SERIATE (BG) - ITALIA	1.3 Infrastrutture Demaniali	31/12/1995		A
		Totale Interventi Immobile	Numero 5	Iniziale € 374.656,21	Fondo € 149.178,91	Attuale € 225.477,30
70	1	PARCHEGGIO VIA LAZZARETTO -	2.1 Terreni (patrimonio indisponibile)	01/08/2017		B
71	0	VIA LECCO SERIATE Lett. C - 24068 SERIATE (BG) - ITALIA	1.3 Infrastrutture Demaniali	31/12/1995		A
		Totale Interventi Immobile	Numero 1	Iniziale € 0,00	Fondo € 0,00	Attuale € 0,00
72	0	VIA LEONARDO DA VINCI SERIATE Lett. A - 24068 SERIATE (BG) - ITALIA	1.3 Infrastrutture Demaniali	31/12/1995		A
		Totale Interventi Immobile	Numero 1	Iniziale € 0,00	Fondo € 0,00	Attuale € 0,00
73	0	VIA LEVATA SERIATE Lett. D - 24068 SERIATE (BG) - ITALIA	1.3 Infrastrutture Demaniali	31/12/1995		A
		Totale Interventi Immobile	Numero 1	Iniziale € 0,00	Fondo € 0,00	Attuale € 0,00
74	0	VIA DELLA LIBERTA' SERIATE Lett. B - 24068 SERIATE (BG) - ITALIA	1.3 Infrastrutture Demaniali	31/12/1995		A
		Totale Interventi Immobile	Numero 1	Iniziale € 0,00	Fondo € 0,00	Attuale € 0,00
74	1	PARCHEGGIO VIA LIBERTA' VIA LIBERTA' 66 - 24068 SERIATE (BG) - ITALIA	2.1 Terreni (patrimonio indisponibile)	31/12/2017		B
75	0	VIA ANTONIO LOCATELLI SERIATE Lett. B - 24068 SERIATE (BG) - ITALIA	1.3 Infrastrutture Demaniali	31/12/1995		A
		Totale Interventi Immobile	Numero 6	Iniziale € 118.032,89	Fondo € 58.639,99	Attuale € 59.392,90

INVENTARIO - Elenco Immobili INVENTARIO - Elenco Immobili - alla data 31/12/2013

Immobile	unita Collegata	Descrizione Indirizzo	Patrimonio			M
			Sito	Inserimento	Cessazione	
76	0	VIALE LOMBARDIA SERIATE Lett. B - 24068 SERIATE (BG) - ITALIA	1.3	Infrastrutture Demaniali	31/12/1995	A
Totali Interventi Immobile			Numero	7	Iniziale € 138.452,69 Fondo € 50.968,42	Attuale € 87.484,27
76	1	PARCHEGGIO VIALE LOMBARDIA VIA LOMBARDIA, 1 - 24068 SERIATE (BG) - ITALIA	2.1	Terreni (patrimonio indisponibile)	31/12/2017	B
76	2	TRATTO A FONDO CHIUSO VIALE LOMBARDIA CON ANTENNA VIA LOMBARDIA, 26 - 24068 SERIATE (BG) - ITALIA	2.1	Terreni (patrimonio disponibile)	31/12/2017	C
77	0	VIA LORENZO LOTTO SERIATE Lett. B - 24068 SERIATE (BG) - ITALIA	1.3	Infrastrutture Demaniali	31/12/1995	A
Totali Interventi Immobile			Numero	1	Iniziale € 0,00 Fondo € 0,00	Attuale € 0,00
78	0	VIA BERNARDINO LUINI SERIATE Lett. B - 24068 SERIATE (BG) - ITALIA	1.3	Infrastrutture Demaniali	31/12/1995	A
Totali Interventi Immobile			Numero	1	Iniziale € 0,00 Fondo € 0,00	Attuale € 0,00
79	0	VIA NICCOLO' MACHIAVELLI SERIATE Lett. B - 24068 SERIATE (BG) - ITALIA	1.3	Infrastrutture Demaniali	31/12/1995	A
Totali Interventi Immobile			Numero	2	Iniziale € 375,00 Fondo € 0,00	Attuale € 375,00
80	0	PIAZZA MADONNA DELLE NEVI DIRITTO SUPERFICIE PIAZZA MADONNA DELLE NEVI - 24068 SERIATE (BG) - ITALIA	2.1	Terreni (patrimonio disponibile)	31/12/1995	C
Totali Interventi Immobile			Numero	1	Iniziale € 0,00 Fondo € 0,00	Attuale € 0,00
81	0	VIA FERDINANDO MAGELLANO SERIATE Lett. B - 24068 SERIATE (BG) - ITALIA	1.3	Infrastrutture Demaniali	31/12/1995	A
Totali Interventi Immobile			Numero	1	Iniziale € 0,00 Fondo € 0,00	Attuale € 0,00
81	1	PARCHEGGIO VIA MAGELLANO VIA MAGELLANO, 9 Lett. A - 24068 SERIATE (BG) - ITALIA	2.1	Terreni (patrimonio indisponibile)	31/12/2017	B
82	0	VIA MALDURA SERIATE Lett. A - 24068 SERIATE (BG) - ITALIA	1.3	Infrastrutture Demaniali	31/12/1995	A
Totali Interventi Immobile			Numero	1	Iniziale € 0,00 Fondo € 0,00	Attuale € 0,00
83	0	VIA TRILUSSA SERIATE Lett. B - 24068 SERIATE (BG) - ITALIA	1.3	Infrastrutture Demaniali	31/12/1995	A
Totali Interventi Immobile			Numero	1	Iniziale € 0,00 Fondo € 0,00	Attuale € 0,00
84	0	VIA FILIPPO TURATI SERIATE Lett. C - 24068 SERIATE (BG) - ITALIA	1.3	Infrastrutture Demaniali	31/12/1995	A
Totali Interventi Immobile			Numero	1	Iniziale € 0,00 Fondo € 0,00	Attuale € 0,00
85	0	VIA GIUSEPPE UNGARETTI SERIATE Lett. B - 24068 SERIATE (BG) - ITALIA	1.3	Infrastrutture Demaniali	31/12/1995	A
Totali Interventi Immobile			Numero	2	Iniziale € 110,08 Fondo € 0,00	Attuale € 110,08

INVENTARIO - Elenco Immobili INVENTARIO - Elenco Immobili - alla data 31/12/2023

Immobile	unita Collegata	Descrizione Indirizzo	Patrimonio			M
			Sito	Inserimento	Cessazione	
86	0	VIA VECELLIO SERIATE Lett. B - 24068 SERIATE (BG) - ITALIA		1.3 Infrastrutture Demaniali		A
		Totale Interventi Immobile	Numero 1	Iniziale € 0,00	Fondo € 0,00	Attuale € 0,00
87	0	VIA GIACOMO VENEZIAN SERIATE Lett. A - 24068 SERIATE (BG) - ITALIA		1.3 Infrastrutture Demaniali		A
		Totale Interventi Immobile	Numero 4	Iniziale € 13.241,63	Fondo € 441,34	Attuale € 12.600,29
88	0	VIA MANTOVA SERIATE Lett. C - 24068 SERIATE (BG) - ITALIA		1.3 Infrastrutture Demaniali		A
		Totale Interventi Immobile	Numero 1	Iniziale € 0,00	Fondo € 0,00	Attuale € 0,00
89	0	VIA ALESSANDRO MANZONI SERIATE Lett. B - 24068 SERIATE (BG) - ITALIA		1.3 Infrastrutture Demaniali		A
		Totale Interventi Immobile	Numero 1	Iniziale € 0,00	Fondo € 0,00	Attuale € 0,00
90	0	VIA PIETRO MASCAGNI SERIATE Lett. B - 24068 SERIATE (BG) - ITALIA		1.3 Infrastrutture Demaniali		A
		Totale Interventi Immobile	Numero 1	Iniziale € 0,00	Fondo € 0,00	Attuale € 0,00
91	0	VIA CARDINALE MASSAIA SERIATE Lett. B - 24068 SERIATE (BG) - ITALIA		1.3 Infrastrutture Demaniali		A
		Totale Interventi Immobile	Numero 1	Iniziale € 0,00	Fondo € 0,00	Attuale € 0,00
92	0	VIA GIACOMO MATTEOTTI SERIATE Lett. C - 24068 SERIATE (BG) - ITALIA		1.3 Infrastrutture Demaniali		A
		Totale Interventi Immobile	Numero 1	Iniziale € 0,00	Fondo € 0,00	Attuale € 0,00
92	1	PARCHEGGIO VIA GIACOMO MATTEOTTI PIAZZALE MATTEOTTI, 1 - 24068 SERIATE (BG) - ITALIA		2.1 Terreni (patrimonio indisponibile)		B
		Totale Interventi Immobile				
93	0	VIA ANTONIO MEUCCI SERIATE Lett. C - 24068 SERIATE (BG) - ITALIA		1.3 Infrastrutture Demaniali		A
		Totale Interventi Immobile	Numero 1	Iniziale € 0,00	Fondo € 0,00	Attuale € 0,00
94	0	VIA FIUME MINCIO SERIATE Lett. C - 24068 SERIATE (BG) - ITALIA		1.3 Infrastrutture Demaniali		A
		Totale Interventi Immobile	Numero 1	Iniziale € 0,00	Fondo € 0,00	Attuale € 0,00
95	0	VIA DON GIOVANNI MINZONI SERIATE Lett. C - 24068 SERIATE (BG) - ITALIA		1.3 Infrastrutture Demaniali		A
		Totale Interventi Immobile	Numero 1	Iniziale € 0,00	Fondo € 0,00	Attuale € 0,00
96	0	VIA MISERICORDIA SERIATE Lett. F - 24068 SERIATE (BG) - ITALIA		1.3 Infrastrutture Demaniali		A
		Totale Interventi Immobile	Numero 8	Iniziale € 1.016,19	Fondo € 0,00	Attuale € 1.016,19

INVENTARIO - Elenco Immobili INVENTARIO - Elenco Immobili - alla data 31/12/2023

Immobile	unita Collegata	Descrizione Indirizzo	Patrimonio			M				
			Sito	Inserimento	Cessazione					
97	0	VIA MOLINO VECCHIO SERIATE Lett. B - 24068 SERIATE (BG) - ITALIA	1.3	Infrastrutture Demaniali		A				
				31/12/1995						
		Totale Interventi Immobile	Numero	1	Iniziale €	0,00	Fondo €	0,00	Attuale €	0,00
98	0	VIA MONTANARA SERIATE Lett. C - 24068 SERIATE (BG) - ITALIA	1.3	Infrastrutture Demaniali		A				
				31/12/1995						
		Totale Interventi Immobile	Numero	1	Iniziale €	0,00	Fondo €	0,00	Attuale €	0,00
99	0	VIA MONTE BIANCO SERIATE Lett. B - 24068 SERIATE (BG) - ITALIA	1.3	Infrastrutture Demaniali		A				
				31/12/1995						
		Totale Interventi Immobile	Numero	1	Iniziale €	0,00	Fondo €	0,00	Attuale €	0,00
100	0	VIALE MONTE CAMPIONE SERIATE Lett. A - 24068 SERIATE (BG) - ITALIA	1.3	Infrastrutture Demaniali		A				
				31/12/1995						
		Totale Interventi Immobile	Numero	1	Iniziale €	0,00	Fondo €	0,00	Attuale €	0,00
101	0	VIA MONTE GRAPPA SERIATE Lett. B - 24068 SERIATE (BG) - ITALIA	1.3	Infrastrutture Demaniali		A				
				31/12/1995						
		Totale Interventi Immobile	Numero	1	Iniziale €	0,00	Fondo €	0,00	Attuale €	0,00
102	0	VIA MONTE ROSA SERIATE Lett. B - 24068 SERIATE (BG) - ITALIA	1.3	Infrastrutture Demaniali		A				
				31/12/1995						
		Totale Interventi Immobile	Numero	1	Iniziale €	0,00	Fondo €	0,00	Attuale €	0,00
103	0	VIA MONTE SABOTINO SERIATE Lett. B - 24068 SERIATE (BG) - ITALIA	1.3	Infrastrutture Demaniali		A				
				31/12/1995						
		Totale Interventi Immobile	Numero	2	Iniziale €	4.514,15	Fondo €	812,52	Attuale €	3.701,63
104	0	VIA VINCENZO MONTI SERIATE Lett. B - 24068 SERIATE (BG) - ITALIA	1.3	Infrastrutture Demaniali		A				
				31/12/1995						
		Totale Interventi Immobile	Numero	1	Iniziale €	0,00	Fondo €	0,00	Attuale €	0,00
105	0	VIA GIOVAN BATTISTA MORONI SERIATE Lett. B - 24068 SERIATE (BG) - ITALIA	1.3	Infrastrutture Demaniali		A				
				31/12/1995						
		Totale Interventi Immobile	Numero	1	Iniziale €	0,00	Fondo €	0,00	Attuale €	0,00
106	0	VIA MORTI DI PADERNO SERIATE Lett. B - 24068 SERIATE (BG) - ITALIA	1.3	Infrastrutture Demaniali		A				
				31/12/1995						
		Totale Interventi Immobile	Numero	2	Iniziale €	72.411,57	Fondo €	26.792,30	Attuale €	45.619,27
107	0	VIA FRANCESCO NULLO SERIATE Lett. C - 24068 SERIATE (BG) - ITALIA	1.3	Infrastrutture Demaniali		A				
				31/12/1995						
		Totale Interventi Immobile	Numero	1	Iniziale €	0,00	Fondo €	0,00	Attuale €	0,00
107	1	PARCHEGGIO VIA NULLO VIA NULLO, 29 - 24068 SERIATE (BG) - ITALIA	2.1	Terreni (patrimonio indisponibile)		B				
				01/08/2017						



INVENTARIO - Elenco Immobili INVENTARIO - Elenco Immobili - alla data 31/12/2023

Immobile	unita	Descrizione	Patrimonio				M
			Sito	Inserimento	Cessazione		
	Collegata	Indirizzo					
108	0	VIA Fiume Oglio		1.3 Infrastrutture Demaniali			A
		SERiate Lett. C - 24068 SERiate (BG) - ITALIA		31/12/1995			
		Totale Interventi Immobile	Numero 1	Iniziale € 0,00	Fondo € 0,00	Attuale € 0,00	0,00
109	0	VIA ANTONIO PACINOTTI		1.3 Infrastrutture Demaniali			A
		SERiate Lett. B - 24068 SERiate (BG) - ITALIA		31/12/1995			
		Totale Interventi Immobile	Numero 1	Iniziale € 0,00	Fondo € 0,00	Attuale € 0,00	0,00
110	0	VIA DON LUIGI PALAZZOLO		1.3 Infrastrutture Demaniali			A
		SERiate Lett. C - 24068 SERiate (BG) - ITALIA		31/12/1995			
		Totale Interventi Immobile	Numero 1	Iniziale € 0,00	Fondo € 0,00	Attuale € 0,00	0,00
111	0	VIA PALMA IL VECCHIO		1.3 Infrastrutture Demaniali			A
		SERiate Lett. B - 24068 SERiate (BG) - ITALIA		31/12/1995			
		Totale Interventi Immobile	Numero 1	Iniziale € 0,00	Fondo € 0,00	Attuale € 0,00	0,00
112	0	VIA SACERDOTE PARIETTI		1.3 Infrastrutture Demaniali			A
		SERiate Lett. B - 24068 SERiate (BG) - ITALIA		31/12/1995			
		Totale Interventi Immobile	Numero 1	Iniziale € 0,00	Fondo € 0,00	Attuale € 0,00	0,00
113	0	VIA PARTIGIANI		1.3 Infrastrutture Demaniali			A
		SERiate Lett. B - 24068 SERiate (BG) - ITALIA		31/12/1995			
		Totale Interventi Immobile	Numero 1	Iniziale € 0,00	Fondo € 0,00	Attuale € 0,00	0,00
113	1	PARCHEGGIO VIA PARTIGIANI		2.1 Terreni (patrimonio indisponibile)			B
		VIA PARTIGIANI, 25 - 24068 SERiate (BG) - ITALIA		01/08/2018			
		Totale Interventi Immobile	Numero 1	Iniziale € 12.114,00	Fondo € 0,00	Attuale € 12.114,00	12.114,00
114	0	VIA GIOVANNI PASCOLI		1.3 Infrastrutture Demaniali			A
		SERiate Lett. B - 24068 SERiate (BG) - ITALIA		31/12/1995			
		Totale Interventi Immobile	Numero 1	Iniziale € 0,00	Fondo € 0,00	Attuale € 0,00	0,00
115	0	VIA PASSO GRAN SAN BERNARDO		1.3 Infrastrutture Demaniali			A
		SERiate Lett. B - 24068 SERiate (BG) - ITALIA		31/12/1995			
		Totale Interventi Immobile	Numero 1	Iniziale € 0,00	Fondo € 0,00	Attuale € 0,00	0,00
115	1	PARCHEGGIO VIA PASSO GRAN SAN BERNARDO		2.1 Terreni (patrimonio indisponibile)			B
		VIA GRAN SAN BERNARDO, 33 - 24068 SERiate (BG) - ITALIA		01/08/2018			
		Totale Interventi Immobile	Numero 1	Iniziale € 100,00	Fondo € 0,00	Attuale € 100,00	100,00
116	0	VIA PASSO SAN GOTTARDO		1.3 Infrastrutture Demaniali			A
		SERiate Lett. B - 24068 SERiate (BG) - ITALIA		31/12/1995			
		Totale Interventi Immobile	Numero 1	Iniziale € 0,00	Fondo € 0,00	Attuale € 0,00	0,00
117	0	VIA PASSO SAN MARCO		1.3 Infrastrutture Demaniali			A
		SERiate Lett. B - 24068 SERiate (BG) - ITALIA		31/12/1995			
		Totale Interventi Immobile	Numero 1	Iniziale € 0,00	Fondo € 0,00	Attuale € 0,00	0,00

INVENTARIO - Elenco Immobili INVENTARIO - Elenco Immobili - alla data 31/12/2023

Immobile	unita	Descrizione	Patrimonio			M				
			Sito	Inserimento	Cessazione					
	Collegata	Indirizzo								
118	0	VIA LOUIS PASTEUR	1.3	Infrastrutture Demaniali		A				
		SERIATE Lett. B - 24068 SERIATE (BG) - ITALIA		31/12/1995						
		Totale Interventi Immobile	Numero	1	Iniziale €	0,00	Fondo €	0,00	Attuale €	0,00
119	0	VIA PASTRENGO	1.3	Infrastrutture Demaniali		A				
		SERIATE Lett. D - 24068 SERIATE (BG) - ITALIA		31/12/1995						
		Totale Interventi Immobile	Numero	1	Iniziale €	0,00	Fondo €	0,00	Attuale €	0,00
120	0	VIA PAVIA	1.3	Infrastrutture Demaniali		A				
		SERIATE Lett. C - 24068 SERIATE (BG) - ITALIA		31/12/1995						
		Totale Interventi Immobile	Numero	1	Iniziale €	0,00	Fondo €	0,00	Attuale €	0,00
121	0	VIA SILVIO PELLICO	1.3	Infrastrutture Demaniali		A				
		SERIATE Lett. C - 24068 SERIATE (BG) - ITALIA		31/12/1995						
		Totale Interventi Immobile	Numero	1	Iniziale €	0,00	Fondo €	0,00	Attuale €	0,00
122	0	VIA PERUGINO	1.3	Infrastrutture Demaniali		A				
		SERIATE Lett. A - 24068 SERIATE (BG) - ITALIA		31/12/1995						
		Totale Interventi Immobile	Numero	1	Iniziale €	0,00	Fondo €	0,00	Attuale €	0,00
123	0	VIA FRANCESCO PETRARCA	1.3	Infrastrutture Demaniali		A				
		SERIATE Lett. B - 24068 SERIATE (BG) - ITALIA		31/12/1995						
		Totale Interventi Immobile	Numero	1	Iniziale €	0,00	Fondo €	0,00	Attuale €	0,00
124	0	VIA FIUME PIAVE	1.3	Infrastrutture Demaniali		A				
		SERIATE Lett. B - 24068 SERIATE (BG) - ITALIA		31/12/1995						
		Totale Interventi Immobile	Numero	1	Iniziale €	0,00	Fondo €	0,00	Attuale €	0,00
124	1	TERRENO VIA FIUME PIAVE MAPP 7875	1.3	Infrastrutture Demaniali		A				
		VIA PIAVE, 51 Lett. D - 24068 SERIATE (BG) - ITALIA		01/01/2015						
		Totale Interventi Immobile	Numero	2	Iniziale €	11.653,67	Fondo €	2.799,01	Attuale €	8.854,66
125	0	VIA PIZZO ARERA	1.3	Infrastrutture Demaniali		A				
		SERIATE Lett. A - 24068 SERIATE (BG) - ITALIA		31/12/1995						
		Totale Interventi Immobile	Numero	1	Iniziale €	0,00	Fondo €	0,00	Attuale €	0,00
126	0	VIA PIZZO CAMINO	1.3	Infrastrutture Demaniali		A				
		SERIATE Lett. A - 24068 SERIATE (BG) - ITALIA		31/12/1995						
		Totale Interventi Immobile	Numero	1	Iniziale €	0,00	Fondo €	0,00	Attuale €	0,00
127	0	VIA PIZZO COCA	1.3	Infrastrutture Demaniali		A				
		SERIATE Lett. A - 24068 SERIATE (BG) - ITALIA		31/12/1995						
		Totale Interventi Immobile	Numero	1	Iniziale €	0,00	Fondo €	0,00	Attuale €	0,00
128	0	VIA PIZZO FORMICO	1.3	Infrastrutture Demaniali		A				
		SERIATE Lett. B - 24068 SERIATE (BG) - ITALIA		31/12/1995						
		Totale Interventi Immobile	Numero	1	Iniziale €	0,00	Fondo €	0,00	Attuale €	0,00

INVENTARIO - Elenco Immobili INVENTARIO - Elenco Immobili - alla data 31/12/2023

Immobile	unita Collegata	Descrizione Indirizzo	Patrimonio			M
			Sito	Inserimento	Cesazione	
129	0	VIA PIZZO REDORTA SERIATE Lett. A - 24068 SERIATE (BG) - ITALIA	1.3 Infrastrutture Demaniali	31/12/1995		A
		Totale Interventi Immobile	Numero	1	Iniziale € 0,00 Fondo € 0,00	Attuale € 0,00
130	0	VIA PIZZO DEI TRE SIGNORI SERIATE Lett. A - 24068 SERIATE (BG) - ITALIA	1.3 Infrastrutture Demaniali	31/12/1995		A
		Totale Interventi Immobile	Numero	1	Iniziale € 0,00 Fondo € 0,00	Attuale € 0,00
130	3	PARCHEGGIO VIA PIZZO TRE SIGNORI VIA PIZZO TRE SIGNORI, 15 - 24068 SERIATE (BG) - ITALIA	1.3 Infrastrutture Demaniali	31/12/2017		A
		Totale Interventi Immobile	Numero	1	Iniziale € 14.850,48 Fondo € 1.336,53	Attuale € 13.513,95
131	0	VIA FIUME PO SERIATE Lett. C - 24068 SERIATE (BG) - ITALIA	1.3 Infrastrutture Demaniali	31/12/1995		A
		Totale Interventi Immobile	Numero	1	Iniziale € 0,00 Fondo € 0,00	Attuale € 0,00
131	1	PARCHEGGIO VIA FIUME PO VIA PO, 26 Lett. SNC - 24068 SERIATE (BG) - ITALIA	2.1 Terreni (patrimonio disponibile)	31/12/2017		C
132	0	VIA PREALPI SERIATE Lett. B - 24068 SERIATE (BG) - ITALIA	1.3 Infrastrutture Demaniali	31/12/1995		A
		Totale Interventi Immobile	Numero	1	Iniziale € 0,00 Fondo € 0,00	Attuale € 0,00
133	0	VIA MONTE PRESANELLA SERIATE Lett. B - 24068 SERIATE (BG) - ITALIA	1.3 Infrastrutture Demaniali	31/12/1995		A
		Totale Interventi Immobile	Numero	3	Iniziale € 1.597,73 Fondo € 452,32	Attuale € 1.145,41
134	0	VIA MONTE PRESOLANA SERIATE Lett. B - 24068 SERIATE (BG) - ITALIA	1.3 Infrastrutture Demaniali	31/12/1995		A
		Totale Interventi Immobile	Numero	1	Iniziale € 0,00 Fondo € 0,00	Attuale € 0,00
135	0	VIA GIACOMO PUCCINI SERIATE Lett. B - 24068 SERIATE (BG) - ITALIA	1.3 Infrastrutture Demaniali	31/12/1995		A
		Totale Interventi Immobile	Numero	1	Iniziale € 0,00 Fondo € 0,00	Attuale € 0,00
136	0	VIA QUATTRO NOVEMBRE SERIATE Lett. B - 24068 SERIATE (BG) - ITALIA	1.3 Infrastrutture Demaniali	31/12/1995		A
		Totale Interventi Immobile	Numero	1	Iniziale € 0,00 Fondo € 0,00	Attuale € 0,00
137	0	VIA MONTE RESEGONE SERIATE Lett. B - 24068 SERIATE (BG) - ITALIA	1.3 Infrastrutture Demaniali	31/12/1995		A
		Totale Interventi Immobile	Numero	1	Iniziale € 0,00 Fondo € 0,00	Attuale € 0,00
138	0	VIA DON BATTISTA RESTELLI SERIATE Lett. C - 24068 SERIATE (BG) - ITALIA	1.3 Infrastrutture Demaniali	31/12/1995		A
		Totale Interventi Immobile	Numero	6	Iniziale € 11.186,64 Fondo € 0,42	Attuale € 11.186,22

INVENTARIO - Elenco Immobili INVENTARIO - Elenco Immobili - alla data 31/12/2023

Immobile	unita Collegata	Descrizione Indirizzo	Patrimonio			M
			Site	Inserimento	Cessazione	
139	0	VIA ROCCOLO SERIATE Lett. A - 24068 SERIATE (BG) - ITALIA	1.3	Infrastrutture Demaniali		A
				31/12/1995		
		Totale Interventi Immobile	Numero	1	Iniziale € 0,00 Fondo € 0,00	Attuale € 0,00
140	0	CORSO ROMA SERIATE Lett. B - 24068 SERIATE (BG) - ITALIA	1.3	Infrastrutture Demaniali		A
				31/12/1995		
		Totale Interventi Immobile	Numero	21	Iniziale € 816.707,64 Fondo € 321.769,26	Attuale € 494.938,38
140	2	PARCHEGGIO CORSO ROMA CORSO ROMA, 4 - 24068 SERIATE (BG) - ITALIA	2.1	Terrani (patrimonio indisponibile)		B
				31/12/2017		
141	0	VIA FRATELLI ROSSELLI SERIATE Lett. C - 24068 SERIATE (BG) - ITALIA	1.3	Infrastrutture Demaniali		A
				31/12/1995		
		Totale Interventi Immobile	Numero	1	Iniziale € 0,00 Fondo € 0,00	Attuale € 0,00
142	0	VIA ROVERETO SERIATE Lett. C - 24068 SERIATE (BG) - ITALIA	1.3	Infrastrutture Demaniali		A
				31/12/1995		
		Totale Interventi Immobile	Numero	1	Iniziale € 0,00 Fondo € 0,00	Attuale € 0,00
143	0	VIA ALBERT SABIN SERIATE Lett. C - 24068 SERIATE (BG) - ITALIA	1.3	Infrastrutture Demaniali		A
				31/12/1995		
		Totale Interventi Immobile	Numero	1	Iniziale € 0,00 Fondo € 0,00	Attuale € 0,00
145	0	VIA SALITA AL MONTE SERIATE Lett. B - 24068 SERIATE (BG) - ITALIA	1.3	Infrastrutture Demaniali		A
				31/12/1995		
		Totale Interventi Immobile	Numero	1	Iniziale € 0,00 Fondo € 0,00	Attuale € 0,00
146	0	VIA SANT'ALESSANDRO SERIATE Lett. B - 24068 SERIATE (BG) - ITALIA	1.3	Infrastrutture Demaniali		A
				31/12/1995		
		Totale Interventi Immobile	Numero	1	Iniziale € 0,00 Fondo € 0,00	Attuale € 0,00
148	0	VIA SANTA CATERINA DA SIENA SERIATE Lett. B - 24068 SERIATE (BG) - ITALIA	1.3	Infrastrutture Demaniali		A
				31/12/1995		
		Totale Interventi Immobile	Numero	1	Iniziale € 0,00 Fondo € 0,00	Attuale € 0,00
149	0	VIA SAN FRANCESCO D'ASSISI SERIATE Lett. B - 24068 SERIATE (BG) - ITALIA	1.3	Infrastrutture Demaniali		A
				31/12/1995		
		Totale Interventi Immobile	Numero	1	Iniziale € 0,00 Fondo € 0,00	Attuale € 0,00
150	0	VIA SAN GIOVANNI BOSCO SERIATE Lett. B - 24068 SERIATE (BG) - ITALIA	1.3	Infrastrutture Demaniali		A
				31/12/1995		
		Totale Interventi Immobile	Numero	1	Iniziale € 0,00 Fondo € 0,00	Attuale € 0,00
151	0	VIA CHIESA SAN GRISOGONO SERIATE Lett. B - 24068 SERIATE (BG) - ITALIA	1.3	Infrastrutture Demaniali		A
				31/12/1995		
		Totale Interventi Immobile	Numero	1	Iniziale € 0,00 Fondo € 0,00	Attuale € 0,00

INVENTARIO - Elenco Immobili INVENTARIO - Elenco Immobili - alla data 31/12/2023

Immobile	unita Collegata	Descrizione Indirizzo	Patrimonio			M
			Sito	Inserimento	Cessazione	
151	1	PARCHEGGIO VIA CHIESA SAN GRISOGONO VIA CHIESA SAN GRISOGONO, 18 - 24068 SERIATE (BG) - ITALIA	2.1 Terreni (patrimonio indisponibile)	31/12/2017		B
152	0	VIA SAN MARTINO SERIATE Lett. C - 24068 SERIATE (BG) - ITALIA	1.3 Infrastrutture Demaniali	31/12/1995		A
		Totali Interventi Immobile	Numero	1	Iniziale € 0,00 Fondo € 0,00	Attuale € 0,00
153	0	VIA RAFFAELLO SANZIO SERIATE Lett. B - 24068 SERIATE (BG) - ITALIA	1.3 Infrastrutture Demaniali	31/12/1995		A
		Totali Interventi Immobile	Numero	1	Iniziale € 0,00 Fondo € 0,00	Attuale € 0,00
154	0	VIA SCAVEZZATA SERIATE Lett. H - 24068 SERIATE (BG) - ITALIA	1.3 Infrastrutture Demaniali	31/12/1995		A
		Totali Interventi Immobile	Numero	1	Iniziale € 0,00 Fondo € 0,00	Attuale € 0,00
155	0	VIA DON SEGHEZZI SERIATE Lett. B - 24068 SERIATE (BG) - ITALIA	1.3 Infrastrutture Demaniali	31/12/1995		A
		Totali Interventi Immobile	Numero	1	Iniziale € 0,00 Fondo € 0,00	Attuale € 0,00
156	0	VIA FIUME SERIO SERIATE Lett. C - 24068 SERIATE (BG) - ITALIA	1.3 Infrastrutture Demaniali	31/12/1995		A
		Totali Interventi Immobile	Numero	1	Iniziale € 0,00 Fondo € 0,00	Attuale € 0,00
157	0	VIA SOLFERINO SERIATE Lett. C - 24068 SERIATE (BG) - ITALIA	1.3 Infrastrutture Demaniali	31/12/1995		A
		Totali Interventi Immobile	Numero	1	Iniziale € 0,00 Fondo € 0,00	Attuale € 0,00
158	0	VIA SONDRIO SERIATE Lett. A - 24068 SERIATE (BG) - ITALIA	1.3 Infrastrutture Demaniali	31/12/1995		A
		Totali Interventi Immobile	Numero	1	Iniziale € 0,00 Fondo € 0,00	Attuale € 0,00
159	0	VIA SOTTORIPA VIA SOTTORIPA, 18 Lett. D - 24068 SERIATE (BG) - ITALIA	1.3 Infrastrutture Demaniali	31/12/1995		A
		Totali Interventi Immobile	Numero	1	Iniziale € 0,00 Fondo € 0,00	Attuale € 0,00
159	1	PARCHEGGIO LUNGO ASSE STRADALE VIA SOTTORIPA VIA SOTTORIPA, 18 - 24068 SERIATE (BG) - ITALIA	1.3 Infrastrutture Demaniali	29/05/2009		A
		Totali Interventi Immobile	Numero	1	Iniziale € 55.000,00 Fondo € 21.450,00	Attuale € 33.550,00
160	0	VIA PASSO DELLO SPLUGA SERIATE Lett. B - 24068 SERIATE (BG) - ITALIA	1.3 Infrastrutture Demaniali	31/12/1995		A
		Totali Interventi Immobile	Numero	1	Iniziale € 0,00 Fondo € 0,00	Attuale € 0,00
161	0	VIA STAZIONE SERIATE Lett. B - 24068 SERIATE (BG) - ITALIA	1.3 Infrastrutture Demaniali	31/12/1995		A
		Totali Interventi Immobile	Numero	1	Iniziale € 0,00 Fondo € 0,00	Attuale € 0,00

INVENTARIO - Elenco Immobili INVENTARIO - Elenco Immobili - alla data 31/12/2023

Immobile	unita Collegata	Descrizione Indirizzo	Patrimonio			M
			Sito	Inserimento	Cessazione	
162	0	VIA STELLA ALPINA SERIATE Lett. C - 24068 SERIATE (BG) - ITALIA	1.3 Infrastrutture Demaniali	31/12/1995		A
		Totale Interventi Immobile	Numero	3	Iniziale € 78.258,39 Fondo € 25.289,50	Attuale € 52.968,89
162	1	PARCHEGGIO VIA STELLA ALPINA VIA STELLA ALPINA, 16 Lett. SNC - 24068 SERIATE (BG) - ITALIA	2.1 Terreni (patrimonio indisponibile)	31/12/2017		B
163	0	VIA PASSO DELLO STELVIO SERIATE - 24068 SERIATE (BG) - ITALIA	1.3 Infrastrutture Demaniali	31/12/1995		A
		Totale Interventi Immobile	Numero	1	Iniziale € 0,00 Fondo € 0,00	Attuale € 0,00
164	0	VIA ANTONIO STOPPANI SERIATE Lett. B - 24068 SERIATE (BG) - ITALIA	1.3 Infrastrutture Demaniali	31/12/1995		A
		Totale Interventi Immobile	Numero	1	Iniziale € 0,00 Fondo € 0,00	Attuale € 0,00
165	0	VIA DON LUIGI STURZO SERIATE Lett. C - 24068 SERIATE (BG) - ITALIA	1.3 Infrastrutture Demaniali	31/12/1995		A
		Totale Interventi Immobile	Numero	1	Iniziale € 0,00 Fondo € 0,00	Attuale € 0,00
166	0	VIA FIUME TAGLIAMENTO SERIATE Lett. B - 24068 SERIATE (BG) - ITALIA	1.3 Infrastrutture Demaniali	31/12/1995		A
		Totale Interventi Immobile	Numero	1	Iniziale € 0,00 Fondo € 0,00	Attuale € 0,00
167	0	VIA DEI TASCA SERIATE Lett. B - 24068 SERIATE (BG) - ITALIA	1.3 Infrastrutture Demaniali	31/12/1995		A
		Totale Interventi Immobile	Numero	1	Iniziale € 0,00 Fondo € 0,00	Attuale € 0,00
168	0	VIA TORQUATO TASSO SERIATE Lett. B - 24068 SERIATE (BG) - ITALIA	1.3 Infrastrutture Demaniali	31/12/1995		A
		Totale Interventi Immobile	Numero	1	Iniziale € 0,00 Fondo € 0,00	Attuale € 0,00
169	0	VIA FIUME TEVERE SERIATE Lett. C - 24068 SERIATE (BG) - ITALIA	1.3 Infrastrutture Demaniali	31/12/1995		A
		Totale Interventi Immobile	Numero	1	Iniziale € 0,00 Fondo € 0,00	Attuale € 0,00
170	0	VIA FIUME TICINO SERIATE Lett. C - 24068 SERIATE (BG) - ITALIA	1.3 Infrastrutture Demaniali	31/12/1995		A
		Totale Interventi Immobile	Numero	1	Iniziale € 0,00 Fondo € 0,00	Attuale € 0,00
171	0	VIA GIAMBATTISTA TIEPOLO SERIATE Lett. B - 24068 SERIATE (BG) - ITALIA	1.3 Infrastrutture Demaniali	31/12/1995		A
		Totale Interventi Immobile	Numero	1	Iniziale € 0,00 Fondo € 0,00	Attuale € 0,00
172	0	VIA PASSO DEL TONALE SERIATE Lett. B - 24068 SERIATE (BG) - ITALIA	1.3 Infrastrutture Demaniali	31/12/1995		A
		Totale Interventi Immobile	Numero	11	Iniziale € 34.225,62 Fondo € 9.925,43	Attuale € 24.300,19

INVENTARIO - Elenco Immobili INVENTARIO - Elenco Immobili - alla data 31/12/2023

Immobile	unita	Descrizione	Patrimonio			M		
			Sito	Inserimento	Cessazione			
173	0	VIA VENTQUATTRO MAGGIO		1.3 Infrastrutture Demaniali		A		
		SERIE Lett. B - 24068 SERIATE (BG) - ITALIA		31/12/1995				
		Totale Interventi Immobile	Numero	1	Iniziale €	0,00	Fondo €	0,00
174	0	VIA GIUSEPPE VERDI		1.3 Infrastrutture Demaniali		A		
		SERIE Lett. B - 24068 SERIATE (BG) - ITALIA		31/12/1995				
		Totale Interventi Immobile	Numero	1	Iniziale €	0,00	Fondo €	0,00
175	0	VIA AMERIGO VESPUCCI		1.3 Infrastrutture Demaniali		A		
		SERIE Lett. B - 24068 SERIATE (BG) - ITALIA		31/12/1995				
		Totale Interventi Immobile	Numero	1	Iniziale €	0,00	Fondo €	0,00
176	0	VIA ALESSANDRO VOLTA		1.3 Infrastrutture Demaniali		A		
		SERIE Lett. B - 24068 SERIATE (BG) - ITALIA		31/12/1995				
		Totale Interventi Immobile	Numero	1	Iniziale €	0,00	Fondo €	0,00
179	0	CORSO EUROPA (EX SP 67 DECLASSATA)		1.3 Infrastrutture Demaniali		A		
		SERIE Lett. C - 24068 SERIATE (BG) - ITALIA		31/12/1995				
		Totale Interventi Immobile	Numero	6	Iniziale €	11.942,11	Fondo €	6.176,87
180	0	VIA BRUSAPORTO (EX SP 67 DECLASSATA)		1.3 Infrastrutture Demaniali		A		
		SERIE Lett. C - 24068 SERIATE (BG) - ITALIA		31/12/1995				
		Totale Interventi Immobile	Numero	6	Iniziale €	276.807,79	Fondo €	116.557,02
180	1	AREA ANTENNA TLC E PERTINENZE VIA BRUSAPORTO / STELLA ALPINA		2.1 Terreni (patrimonio disponibile)		C		
		SERIE Lett. C - 24068 SERIATE (BG) - ITALIA		10/01/2020				
		Totale Interventi Immobile	Numero	6	Iniziale €	276.807,79	Fondo €	116.557,02
181	0	VIA PADERNO SP117		1.3 Infrastrutture Demaniali		A		
		SERIE Lett. D - 24068 SERIATE (BG) - ITALIA		31/12/1995				
		Totale Interventi Immobile	Numero	7	Iniziale €	921.411,58	Fondo €	12.819,84
182	0	VIA COSTANZA CERIOLI		1.3 Infrastrutture Demaniali		A		
		SERIE Lett. A - 24068 SERIATE (BG) - ITALIA		31/12/1995				
		Totale Interventi Immobile	Numero	4	Iniziale €	118.641,06	Fondo €	39.802,49
182	1	PARCHEGGIO VIA CERIOLI		2.1 Terreni (patrimonio indisponibile)		B		
		VIA CERIOLI, 47 - 24068 SERIATE (BG) - ITALIA		01/08/2018				
		Totale Interventi Immobile	Numero	1	Iniziale €	69.100,49	Fondo €	0,00
182	2	PARCHEGGIO LUNGO ASSE STRADALE VIA CERIOLI		2.1 Terreni (patrimonio indisponibile)		B		
		VIA CERIOLI, 47 - 24068 SERIATE (BG) - ITALIA		01/08/2018				
		Totale Interventi Immobile	Numero	1	Iniziale €	1.000,00	Fondo €	0,00
183	0	VIA ITALIA (EX SS 42 DECLASSATA)		1.3 Infrastrutture Demaniali		A		
		SERIE Lett. B - 24068 SERIATE (BG) - ITALIA		31/12/1995				
		Totale Interventi Immobile	Numero	7	Iniziale €	547.184,24	Fondo €	244.083,20

INVENTARIO - Elenco Immobili INVENTARIO - Elenco Immobili - alla data 31/12/2023

Immobile	unita Collegata	Descrizione Indirizzo	Patrimonio			M
			Sito	Inserimento	Cessazione	
184	0	PIAZZA PAPA GIOVANNI VENTITREESIMO (EX SS 42 DECL. PIAZZA GIOVANNI XXIII, 6 Lett. SNC - 24068 SERRATE (BG) - ITALIA	1.3 Infrastrutture Demaniali	31/12/1995		A
		Totale Interventi Immobile	Numero	2	Iniziale € 5.746,44 Fondo € 2.011,23	Attuale € 3.735,21
185	0	VIA DANTE ALIGHIERI (EX SS 42 DECLASSATA) SERRATE Lett. B - 24068 SERRATE (BG) - ITALIA	1.3 Infrastrutture Demaniali	31/12/1995		A
		Totale Interventi Immobile	Numero	9	Iniziale € 916.273,22 Fondo € 326.426,61	Attuale € 589.846,61
186	0	PIAZZA CADUTI DELLA LIBERTA' (EX SS 42 DECL.) SERRATE Lett. B - 24068 SERRATE (BG) - ITALIA	1.3 Infrastrutture Demaniali	31/12/1995		A
		Totale Interventi Immobile	Numero	2	Iniziale € 675.207,24 Fondo € 276.834,96	Attuale € 398.372,28
187	0	VIA NAZIONALE (EX SS 42 DECLASSIFICATA) SERRATE Lett. B - 24068 SERRATE (BG) - ITALIA	1.3 Infrastrutture Demaniali	31/12/1995		A
		Totale Interventi Immobile	Numero	6	Iniziale € 388.815,41 Fondo € 183.573,70	Attuale € 205.241,71
187	1	PARCHEGGIO VIA NAZIONALE VIA NAZIONALE, 30 - 24068 SERRATE (BG) - ITALIA	1.3 Infrastrutture Demaniali	01/08/2018		A
		Totale Interventi Immobile	Numero	1	Iniziale € 67.963,00 Fondo € 4.077,78	Attuale € 63.885,22
188	0	VIA GUGLIELMO MARCONI (EX SS 498 DECLASSATA) SERRATE Lett. B - 24068 SERRATE (BG) - ITALIA	1.3 Infrastrutture Demaniali	31/12/1995		A
		Totale Interventi Immobile	Numero	15	Iniziale € 137.365,94 Fondo € 29.955,57	Attuale € 107.410,37
188	1	PARCHEGGIO VIA MARCONI CIV 89 VIA GUGLIELMO MARCONI, 89 Lett. SNC - 24068 SERRATE (BG) - ITALIA	1.3 Infrastrutture Demaniali	01/01/2011		A
		Totale Interventi Immobile	Numero	1	Iniziale € 7.000,00 Fondo € 2.450,00	Attuale € 4.550,00
188	2	SOTTOPASSO VIA GUGLIELMO MARCONI SERRATE - 24068 SERRATE (BG) - ITALIA	1.3 Infrastrutture Demaniali	01/08/2017		A
		Totale Interventi Immobile	Numero	4	Iniziale € 573.432,44 Fondo € 223.106,74	Attuale € 350.325,70
188	3	PARCHEGGIO VIA GUGLIELMO MARCONI CIV 34 VIA MARCONI, 36 - 24068 SERRATE (BG) - ITALIA	1.3 Infrastrutture Demaniali	01/08/2017		A
		Totale Interventi Immobile	Numero	1	Iniziale € 1.262,12 Fondo € 416,46	Attuale € 845,66
188	7	PARCHEGGIO FRONTE SUPERMERCATO U2 VIA MARCONI, 48 - 24068 SERRATE (BG) - ITALIA	2.1 Terreni (patrimonio indisponibile)	31/12/2017		B
189	0	VIA CASSINONE (EX SS 498 DECLASSATA) SERRATE Lett. F - 24068 SERRATE (BG) - ITALIA	1.3 Infrastrutture Demaniali	31/12/1995		A
		Totale Interventi Immobile	Numero	6	Iniziale € 8.334,52 Fondo € 2.075,69	Attuale € 6.258,83
189	1	ROTATORIA CASSINONE VIA CASSINONE Lett. B - 24068 SERRATE (BG) - ITALIA	1.3 Infrastrutture Demaniali	01/08/2017		A
		Totale Interventi Immobile	Numero	1	Iniziale € 56.517,65 Fondo € 27.128,45	Attuale € 29.389,20



INVENTARIO - Elenco Immobili INVENTARIO - Elenco Immobili - alla data 31/12/2023

Immobile	unità Collegata	Descrizione Indirizzo	Patrimonio			M
			Sito	Inserimento	Cessazione	
189	5	PARCHEGGIO VIA CASSINONE 8 AUTOLAVAGGIO VIA CASSINONE, 8 - 24068 SERIATE (BG) - ITALIA	1.3 Infrastrutture Demaniali	01/08/2017		A
		Totale Interventi Immobile	Numero	1	Iniziale € 41.000,00 Fondo € 8.610,00	Attuale € 32.390,00
188	6	VERDE DI RISPETTO STRADALE ROTATORIA CASSINONE VIA CASSINONE, 18 Lett. SNC - 24068 SERIATE (BG) - ITALIA	1.1 Terreni Demaniali	31/12/2017		A
190	0	STRADA VICINALE VIA BOLGARE VIA BOLGARE - 24068 SERIATE di SERIATE (BG) - ITALIA	1.3 Infrastrutture Demaniali	31/12/1995		A
		Totale Interventi Immobile	Numero	1	Iniziale € 0,00 Fondo € 0,00	Attuale € 0,00
192	0	STRADA VICINALE DEI LIVELLI DI GRASSOBBIO SERIATE DEI LIVELLI DI GRASSOBBIO - 24068 SERIATE (BG) - ITALIA	1.3 Infrastrutture Demaniali	31/12/1995		A
		Totale Interventi Immobile	Numero	1	Iniziale € 0,00 Fondo € 0,00	Attuale € 0,00
210	0	PIATTAFORMA ECOLOGICA VIA LAZZARETTO, 2 - 24068 SERIATE (BG) - ITALIA	2.2 Fabbricati (patrimonio indisponibile)	31/12/1999		B
		Totale Interventi Immobile	Numero	5	Iniziale € 530.775,79 Fondo € 132.639,39	Attuale € 398.136,40
245	0	AREA VERDE PER DIDATTICA AMBIENTALE VIA PASTRENGO VIA PASTRENGO, 7 Lett. I - 24068 SERIATE (BG) - ITALIA	2.2 Fabbricati (patrimonio indisponibile)	31/12/2002		B
		Totale Interventi Immobile	Numero	2	Iniziale € 12.623,20 Fondo € 9.423,82	Attuale € 3.199,38
266	0	NUOVO PARCHEGGIO RSA VIA BATTISTI (R.S.A.), 3 - 24068 SERIATE (BG) - ITALIA	1.3 Infrastrutture Demaniali	31/12/2004		A
		Totale Interventi Immobile	Numero	1	Iniziale € 103.079,16 Fondo € 48.051,02	Attuale € 55.028,14
267	0	AREA VERDE PARCO RSA VIA BATTISTI - 24068 SERIATE di SERIATE (BG) - ITALIA	2.1 Terreni (patrimonio indisponibile)	31/12/2004		B
		Totale Interventi Immobile	Numero	2	Iniziale € 46.118,93 Fondo € 0,00	Attuale € 46.118,93
338	0	PARCO VIA DONIZETTI VIA DONIZETTI, 12 - 24068 SERIATE (BG) - ITALIA	2.1 Terreni (patrimonio indisponibile)	31/12/2008		B
		Totale Interventi Immobile	Numero	2	Iniziale € 182.274,33 Fondo € 0,00	Attuale € 182.274,33
369	0	STRADA ACCESSO ALLA PASSERELLA CERIOLI E VENEZIAN SERIATE - 24068 SERIATE (BG) - ITALIA	1.3 Infrastrutture Demaniali	29/05/2009		A
		Totale Interventi Immobile	Numero	5	Iniziale € 284.382,26 Fondo € 90.470,44	Attuale € 193.911,82
380	0	PARCO VIA DANTE PARAVISI SERIATE - 24068 SERIATE (BG) - ITALIA	2.1 Terreni (patrimonio indisponibile)	31/12/2008		B
		Totale Interventi Immobile	Numero	7	Iniziale € 43.786,07 Fondo € 0,00	Attuale € 43.786,07
434	0	VIA MARCO POLO VIA MARCO POLO, 6 - 24068 SERIATE (BG) - ITALIA	1.3 Infrastrutture Demaniali	01/10/2012		A
		Totale Interventi Immobile	Numero	1	Iniziale € 0,00 Fondo € 0,00	Attuale € 0,00

INVENTARIO - Elenco Immobili INVENTARIO - Elenco Immobili - alla data 31/12/2023

Immobile	Unità Collegata	Descrizione Indirizzo	Patrimonio			M	
			Sito	Inserimento	Consazione		
434	1	PARCHEGGIO VIA MARCO POLO VIA POLO, 9 - 24068 SERIATE (BG) - ITALIA	2.1 Terreni (patrimonio indisponibile)	31/12/2017		B	
438	0	AREA ACCESSO SCALA PARCHEGGIO PUBBLICO INTERRATO VIA CESARE BATTISTI, 18 - 24068 SERIATE (BG) - ITALIA	1.3 Infrastrutture Demaniali	01/10/2012		A	
		Totale Interventi Immobile	Numero	1	Iniziale € 1.000,00 Fondo €	330,00	Attuale € 670,00
439	0	VIA COLOMBAIA VIA COLOMBAIA, 9 Lett. SNC - 24068 SERIATE (BG) - ITALIA	1.3 Infrastrutture Demaniali	01/10/2012		A	
		Totale Interventi Immobile	Numero	2	Iniziale € 10.000,00 Fondo €	300,00	Attuale € 9.700,00
439	1	PARCHEGGIO VIA COLOMBAIA VIA COLOMBAIA, 10 Lett. SNC - 24068 SERIATE (BG) - ITALIA	2.1 Terreni (patrimonio indisponibile)	31/12/2017		B	
439	2	SECONDO PARCHEGGIO VIA COLOMBAIA VIA COLOMBAIA, 9 Lett. SNC - 24068 SERIATE (BG) - ITALIA	2.1 Terreni (patrimonio indisponibile)	31/12/2017		B	
446	0	VIA DECO E CANETTA PISTA CICLABILE VIA DECO' CANETTA, 47 Lett. SNC - 24068 SERIATE (BG) - ITALIA	1.3 Infrastrutture Demaniali	01/10/2012		A	
		Totale Interventi Immobile	Numero	2	Iniziale € 17.753,88 Fondo €	5.858,82	Attuale € 11.895,06
448	0	AREA VERDE VIA DECO E CANETTA VIA DECO' E CANETTA, 51 Lett. SNC - 24068 SERIATE (BG) - ITALIA	1.3 Infrastrutture Demaniali	01/10/2012		A	
		Totale Interventi Immobile	Numero	2	Iniziale € 4.076,40 Fondo €	1.345,20	Attuale € 2.731,20
481	0	AIUOLA VIA BRUSAPORTO - VIA CINQUE GIORNATE VIA BRUSAPORTO, 32 Lett. L - 24068 SERIATE (BG) - ITALIA	2.1 Terreni (patrimonio indisponibile)	01/10/2012		B	
		Totale Interventi Immobile	Numero	2	Iniziale € 8.088,72 Fondo €	2.461,25	Attuale € 5.627,47
514	0	VIA MONTE CORNAGERA VIA MONTE CORNAGERA - 24068 SERIATE di SERIATE (BG) - ITALIA	1.3 Infrastrutture Demaniali	31/12/2014		A	
		Totale Interventi Immobile	Numero	2	Iniziale € 44.117,04 Fondo €	12.134,36	Attuale € 31.982,68
539	0	CISTERNA EPOCA ROMANA VIA PADERNO, 38 - 24068 SERIATE (BG) - ITALIA	2.99 Altri beni materiali	01/01/2015		C	
		Totale Interventi Immobile	Numero	1	Iniziale € 8.000,00 Fondo €	1.600,00	Attuale € 6.400,00
603	0	BIBLIOTECA CIVICA "GAMBIRASIO" VIA ITALIA, 58 VIA ITALIA, 58 - 24068 SERIATE di SERIATE (BG) - ITALIA	2.2 Fabbricati (patrimonio indisponibile)	24/02/1984		B	
		Totale Interventi Immobile	Numero	25	Iniziale € 1.922.718,27 Fondo €	885.878,40	Attuale € 1.036.839,87
610	0	CAMPO DI CALCIO VIA GARIBALDI VIA GARIBALDI, 4 - 24068 SERIATE (BG) - ITALIA	2.2 Fabbricati (patrimonio indisponibile)	01/01/1986		B	
		Totale Interventi Immobile	Numero	7	Iniziale € 685.776,74 Fondo €	202.751,79	Attuale € 483.024,95
624	1	GIARDINO SCUOLA CAROZZI - PARCO VITTIME DELLA MAFIA VIA LOMBARDAIA, 5 - 24068 SERIATE di SERIATE (BG) - ITALIA	2.1 Terreni (patrimonio indisponibile)	31/12/2017		B	
		Totale Interventi Immobile	Numero	1	Iniziale € 180.734,63 Fondo €	0,00	Attuale € 180.734,63

INVENTARIO - Elenco Immobili INVENTARIO - Elenco Immobili - alla data 31/12/2023

Immobile	unita Collegata	Descrizione Indirizzo	Patrimonio			M
			Sito	Inserimento	Cessazione	
716	1	PZZA MERCATO PIAZZALE MATTEOTTI PZZA MERCATO - 24068 SERIATE di SERIATE (BG) - ITALIA		1.3 Infrastrutture Demaniali	20/01/2017	A
		Totale Interventi Immobile	Numero 1	Iniziale € 50.630,21	Fondo € 7.594,55	Attuale € 43.035,66
716	2	BAGNI DI PIAZZA MERCATO CORSO ROMA, 70 Lett. SNC - 24068 SERIATE (BG) - ITALIA		2.2 Fabbricati (patrimonio indisponibile)	01/08/2018	B
		Totale Interventi Immobile	Numero 2	Iniziale € 52.613,14	Fondo € 23.570,64	Attuale € 29.042,50
743	0	LUDOTECA - VIA DECO' E CANETTA 52 VIA DECO' E CANETTA, 52 - 24068 SERIATE (BG) - ITALIA		2.2 Fabbricati (patrimonio indisponibile)	31/12/2006	B
		Totale Interventi Immobile	Numero 6	Iniziale € 364.698,49	Fondo € 123.657,51	Attuale € 241.040,98
850	0	A.GE. ASSOCIAZIONE GENITORI SERIATE VIA MONSIGNORE GUGLIELMO CAROZ, 20 - 24068 SERIATE (BG) - ITALIA		2.2 Fabbricati (patrimonio indisponibile)	01/10/2012	B
		Totale Interventi Immobile	Numero 1	Iniziale € 16.678,28	Fondo € 4.503,18	Attuale € 12.175,10
1027	0	ALLOGGIO C/O CONDOMINIO "LE CASCINE 3" - AMBULATORIO MEDICO VIA DONIZETTI, 1 - 24068 SERIATE di SERIATE (BG) - ITALIA		2.2 Fabbricati (patrimonio indisponibile)	24/10/2001	B
		Totale Interventi Immobile	Numero 2	Iniziale € 53.316,55	Fondo € 31.789,46	Attuale € 21.527,09
1077	0	LOCALE SGOMBERO CONDOMINIO "TORRE 1" SUB 24 VIA MARCONI, 36 - 24068 SERIATE di SERIATE (BG) - ITALIA		2.2 Fabbricati (patrimonio indisponibile)	31/10/2001	C
		Totale Interventi Immobile	Numero 1	Iniziale € 0,00	Fondo € 0,00	Attuale € 0,00
1283	0	AREA VERDE MAPPALE 11028 VIA MONSIGNORE GUGLIELMO CAROZ, 20 Lett. snc - 24068 SERIATE (BG) - ITALIA		2.1 Terreni (patrimonio disponibile)	31/12/1995	C
		Totale Interventi Immobile	Numero 1	Iniziale € 152,50	Fondo € 0,00	Attuale € 152,50
1310	0	TERRENO MAPP. 1187 VIA LAZZARETTO, 25 Lett. SNC - 24068 SERIATE (BG) - ITALIA		2.1 Terreni (patrimonio disponibile)	31/12/1995	C
		Totale Interventi Immobile	Numero 1	Iniziale € 4,42	Fondo € 0,00	Attuale € 4,42
1317	0	RELIQUATO-AREA VERDE ACCANTO A VIA DEGLI ALPINI VIA DEGLI ALPINI, 13 - 24068 SERIATE (BG) - ITALIA		2.1 Terreni (patrimonio indisponibile)	31/12/1995	B
		Totale Interventi Immobile	Numero 1	Iniziale € 26,15	Fondo € 0,00	Attuale € 26,15
1326	0	AREA VERDE PARCO VIA VENEZIAN VIA VENEZIAN, 67 - 24068 SERIATE (BG) - ITALIA		2.1 Terreni (patrimonio indisponibile)	31/12/1995	B
		Totale Interventi Immobile	Numero 2	Iniziale € 5.604,73	Fondo € 0,00	Attuale € 5.604,73
1410	0	PARCO PUBBLICO VIA BREMBO-OGGIO VIA BREMBO, 3 Lett. B - 24068 SERIATE (BG) - ITALIA		2.1 Terreni (patrimonio indisponibile)	31/12/1995	B
		Totale Interventi Immobile	Numero 1	Iniziale € 822,72	Fondo € 0,00	Attuale € 822,72
1500	0	COMANDO DEI VIGILI VIA PADERNO 5 VIA PADERNO, 5 - 24068 SERIATE di SERIATE (BG) - ITALIA		2.2 Fabbricati (patrimonio indisponibile)	31/12/2000	B
		Totale Interventi Immobile	Numero 7	Iniziale € 161.785,46	Fondo € 66.463,09	Attuale € 95.322,37

INVENTARIO - Elenco Immobili INVENTARIO - Elenco Immobili - alla data 31/12/2023

Immobile	unita Collegata	Descrizione Indirizzo	Patrimonio			M
			Sito	Inserimento	Cessazione	
1529	0	APPARTAMENTO VIA SAN GRISOGONO 18 VIA SAN GRISOGONO, 18 - 24068 SERIATE di SERIATE (BG) - ITALIA	2.2 Fabbricati (patrimonio disponibile)	31/12/2006		C
		Totale Interventi Immobile	Numero	1	Iniziale € 26.029,50 Fondo € 11.713,32	Attuale € 14.316,18
1531	0	AUTORIMESSA VIA SAN GRISOGONO 18 VIA CERIOLI, 18 - 24068 SERIATE (BG) - ITALIA	2.2 Fabbricati (patrimonio disponibile)	31/12/2006		C
		Totale Interventi Immobile	Numero	1	Iniziale € 4.511,85 Fondo € 2.030,40	Attuale € 2.481,45
1578	0	PARCO VIA MONTE ADAMELLO VIA ADAMELLO, 6 - 24068 SERIATE (BG) - ITALIA	2.1 Terreni (patrimonio indisponibile)	31/12/2014		B
		Totale Interventi Immobile	Numero	1	Iniziale € 0,00 Fondo € 0,00	Attuale € 0,00
1599	0	PARCHEGGIO INTERRATO GALLERIA ITALIA VIA PADERNO, 4 - 24068 SERIATE (BG) - ITALIA	2.2 Fabbricati (patrimonio indisponibile)	21/09/2016		B
		Totale Interventi Immobile	Numero	1	Iniziale € 199.984,18 Fondo € 3.999,68	Attuale € 195.984,50
1600	0	EX AO BOLOGNINI VIA MARCONI, 38 - 24068 SERIATE (BG) - ITALIA	2.2 Fabbricati (patrimonio disponibile)	22/09/2016		C
1617	0	CENTRO ANZIANI COMUNALE VIA DOLOMITI, 11 - 24068 SERIATE (BG) - ITALIA	2.2 Fabbricati (patrimonio indisponibile)	22/09/2016		B
1617	1	FOSSO A NORD ADIACENTE CENTRO ANZIANI VIA DOLOMITI, 11 - 24068 SERIATE (BG) - ITALIA	2.1 Terreni (patrimonio indisponibile)	01/08/2017		B
1647	0	MUNICIPIO P.ZZA ALEBARDI , 1 - 24068 SERIATE (BG) - ITALIA	2.2 Fabbricati (patrimonio indisponibile)	27/09/2016		B
		Totale Interventi Immobile	Numero	27	Iniziale € 3.465.489,13 Fondo € 1.635.870,16	Attuale € 1.829.618,97
1647	1	PARCHEGGIO DIPENDENTI MUCIPIO VIA PADERNO, 5 - 24068 SERIATE (BG) - ITALIA	2.1 Terreni (patrimonio indisponibile)	31/12/2017		B
1650	0	MAGAZZINO EX SEDE AO BOLOGNINI VIA MARCONI, 38 - 24068 SERIATE (BG) - ITALIA	2.2 Fabbricati (patrimonio disponibile)	27/09/2016		C
1651	0	UFFICI EX SEDE AO BOLOGNINI VIA MARCONI, 38 - 24068 SERIATE (BG) - ITALIA	2.2 Fabbricati (patrimonio disponibile)	27/09/2016		C
1658	0	UFFICIO STRANIERI MUNICIPIO P.ZZA ALEBARDI , 1 - 24068 SERIATE (BG) - ITALIA	2.2 Fabbricati (patrimonio indisponibile)	27/09/2016		B
1665	0	UFFICI ASSISTENTI SOCIALI VIA SAN GIOVANNI BOSCO, 1 - 24068 SERIATE (BG) - ITALIA	2.2 Fabbricati (patrimonio disponibile)	27/09/2016		C
1666	0	POSTIAUTO VIA AMBIVERI VIA AMBIVERI, 15 - 24068 SERIATE (BG) - ITALIA	2.2 Fabbricati (patrimonio indisponibile)	28/09/2016		B
1668	0	SPAZIO MONUMENTO VIA DECÒ E CANETTA VIA DECO' E CANETTA102 - 24068 SERIATE (BG) - ITALIA	2.2 Fabbricati (patrimonio indisponibile)	28/09/2016		B

INVENTARIO - Elenco Immobili INVENTARIO - Elenco Immobili - alla data 31/12/2023

Immobile	unita Collegata	Descrizione Indirizzo	Patrimonio			M	
			Sito	Inserimento	Cessazione		
1672	0	VIA ALBERTO DA GIUSSANO	1.3 Infrastrutture Demaniali	01/08/2017		A	
1672	1	PARCHEGGIO VIA ALBERTO DA GIUSSANO CIVICO 11 VIA ALBERTO DA GIUSSANO, 11 Lett. SNC - 24068 SERIATE (BG) - ITALIA	1.3 Infrastrutture Demaniali	31/12/2017		A	
		Totale Interventi Immobile	Numero	1	Iniziale € 5.720,00	Fondo € 1.887,60	Attuale € 3.832,40
1672	2	PARCHEGGIO VIA ALBERTO DA GIUSSANO CIVICO 8 VIA ALBERTO DA GIUSSANO, 8 Lett. SNC - 24068 SERIATE (BG) - ITALIA	2.1 Terreni (patrimonio indisponibile)	31/12/2017		B	
1673	0	VIA BORTOLO BELOTTI	1.3 Infrastrutture Demaniali	01/08/2017		A	
1674	0	VIA CA' BERTONCINA	1.3 Infrastrutture Demaniali	01/08/2017		A	
1675	0	VIA DON ANDREA CARMINATI	1.3 Infrastrutture Demaniali	01/08/2017		A	
1676	0	VIA FIUME CHERIO	1.3 Infrastrutture Demaniali	01/08/2017		A	
1676	1	PARCHEGGIO VIA FIUME CHERIO VIA CHERIO, 3 - 24068 SERIATE (BG) - ITALIA	2.1 Terreni (patrimonio indisponibile)	31/12/2017		B	
1677	0	VIA GIACOMO LEOPARDI	1.3 Infrastrutture Demaniali	01/08/2017		A	
1678	0	VIA MAGENTA	1.3 Infrastrutture Demaniali	01/08/2017		A	
1679	0	VIA MARTIRI DELLE FOIBE	1.3 Infrastrutture Demaniali	01/08/2017		A	
1680	0	PIAZZA CARLO CATTANEO P.ZZA CARLO CATTANEO, 1 - 24068 SERIATE (BG) - ITALIA	1.3 Infrastrutture Demaniali	01/08/2017		A	
		Totale Interventi Immobile	Numero	2	Iniziale € 11.366,90	Fondo € 3.751,02	Attuale € 7.615,88
1681	0	VIA MONTE AGA	1.3 Infrastrutture Demaniali	01/08/2017		A	
1682	0	VIA MONTE ALBENZA	1.3 Infrastrutture Demaniali	01/08/2017		A	
1683	0	VIA ROGGIA MARTINENGA	1.3 Infrastrutture Demaniali	01/08/2017		A	
1684	0	VIA TIZIANO VECELLIO	1.3 Infrastrutture Demaniali	01/08/2017		A	

INVENTARIO - Elenco Immobili INVENTARIO - Elenco Immobili - alla data 31/12/2023

Immobile	unita Collegata	Descrizione Indirizzo	Patrimonio			M
			Sito	Inserimento	Cesazione	
1685	0	VIA FONDERIA RUMI -	1.3	Infrastrutture Demaniali		A
				01/08/2017		
		Totale Interventi Immobile	Numero	1	Iniziale € 550,00 Fondo €	99,00 Attuale € 451,00
1686	0	VIA CASCINA BRUCIATA -	1.3	Infrastrutture Demaniali		A
				01/08/2017		
		Totale Interventi Immobile	Numero	1	Iniziale € 4,82 Fondo €	1,46 Attuale € 3,36
1686	1	PARCHEGGIO VIA CASCINA BRUCIATA CASCINA BRUCIATA, 13 Lett. SNC - 24068 SERIATE (BG) - ITALIA	2.1	Terreni (patrimonio indisponibile)		B
				31/12/2017		
1687	0	VIA DEI LAVORATORI -	1.3	Infrastrutture Demaniali		A
				01/08/2017		
1688	0	VIA DELL'ARTIGIANATO -	1.3	Infrastrutture Demaniali		A
				01/08/2017		
		Totale Interventi Immobile	Numero	2	Iniziale € 63.113,18 Fondo €	11.346,80 Attuale € 51.766,38
1689	0	VIA GIUSEPPE MAZZINI -	1.3	Infrastrutture Demaniali		A
				01/08/2017		
		Totale Interventi Immobile	Numero	4	Iniziale € 139.704,53 Fondo €	25.146,84 Attuale € 114.557,69
1690	0	VIA GOITO -	1.3	Infrastrutture Demaniali		A
				01/08/2017		
1691	0	VIA GIOVANNI FALCONE E PAOLO BORSELLINO -	1.3	Infrastrutture Demaniali		A
				01/08/2017		
1692	0	VIA GIULIO NATTA -	1.3	Infrastrutture Demaniali		A
				01/08/2017		
1693	0	VIA CINQUE GIORNATE DI MILANO -	1.3	Infrastrutture Demaniali		A
				01/08/2017		
		Totale Interventi Immobile	Numero	5	Iniziale € 38.821,45 Fondo €	12.811,14 Attuale € 26.010,31
1696	0	PARTE DEL PARCO OASI VERDE 1 CHIOSCO GALEGA VIA LAZZARETTO, 13 - 24068 SERIATE (BG) - ITALIA	2.1	Terreni (patrimonio indisponibile)		B
				01/08/2017		
1697	0	PARTE DEL PARCO OASI VERDE VIA LAZZARETTO, 2 - 24068 SERIATE (BG) - ITALIA	2.1	Terreni (patrimonio indisponibile)		B
				01/08/2017		
		Totale Interventi Immobile	Numero	1	Iniziale € 10.821,87 Fondo €	0,00 Attuale € 10.821,87
1698	0	STRADA FONDO CHIUSO PARTE DI VIA DECO E CANETTA VIA DECO E CANETTA, 112 - 24068 SERIATE (BG) - ITALIA	2.1	Terreni (patrimonio indisponibile)		B
				01/08/2017		
1699	0	CABINE GAS -	2.1	Terreni (patrimonio indisponibile)		B
				01/08/2017		
1700	0	PASSERELLA CICLOPEDON. SU F. SERIO TRA OASI 1 E 2 -	1.3	Infrastrutture Demaniali		A
				01/08/2017		

INVENTARIO - Elenco Immobili INVENTARIO - Elenco Immobili - alla data 31/12/2023

Immobile	unita	Descrizione	Patrimonio			M
			Sito	Inserimento	Cessazione	
	Collegata	Indirizzo				
		Totale Interventi Immobile	Numero	1	Iniziale € 4.072,64 Fondo €	855,26 Attuale € 3.217,38
1702	0	ORTI TRA CAMPO COMONTE E FABBRICATI VIA MONTE AGA VIA MONTE AGA, 55 Lett. SNC - 24068 SERIATE (BG) - ITALIA			2.1 Terreni (patrimonio disponibile)	C
					31/12/2017	
1703	0	TERRENO NON UTILIZZATO MAPPALE 5360 VIA PO, 1 Lett. SNC - 24068 SERIATE (BG) - ITALIA			2.1 Terreni (patrimonio indisponibile)	B
					31/12/2017	
1704	0	AREA VERDE MAPPALE 2477 CORSO ROMA, 122 Lett. SNC - 24068 SERIATE (BG) - ITALIA			2.1 Terreni (patrimonio indisponibile)	B
					31/12/2017	
1705	0	TERRENO MAPPALE 3581 VIA LEVATA, 7 Lett. SNC - 24068 SERIATE (BG) - ITALIA			2.1 Terreni (patrimonio indisponibile)	B
					31/12/2017	
1706	0	TERRENO MAPPALE 1406 CORSO ROMA, 122 Lett. SNC - 24068 SERIATE (BG) - ITALIA			2.1 Terreni (patrimonio indisponibile)	B
					31/12/2017	
1708	0	TERRENO MAPPALE 258 CORSO ROMA, 144 Lett. SNC - 24068 SERIATE (BG) - ITALIA			2.1 Terreni (patrimonio indisponibile)	B
					31/12/2017	
1709	0	PARCO VIA ALCIDE DE GASPERI VIA ALCIDE DE GASPERI, 5 Lett. SNC - 24068 SERIATE (BG) - ITALIA			2.1 Terreni (patrimonio indisponibile)	B
					31/12/2017	
1710	0	TERRENO MAPPALE 1128 VIA LEVATA, 7 Lett. SNC - 24068 SERIATE (BG) - ITALIA			2.1 Terreni (patrimonio indisponibile)	B
					31/12/2017	
1711	0	TERRENO MAPPALE 257 CORSO ROMA, 122 Lett. SNC - 24068 SERIATE (BG) - ITALIA			2.1 Terreni (patrimonio indisponibile)	B
					31/12/2017	
1712	0	TERRENO MAPPALE 8935 VIA LEVATA, 11 - 24068 SERIATE (BG) - ITALIA			2.1 Terreni (patrimonio indisponibile)	B
					31/12/2017	
1713	0	PARTE ROTATORIA CASSINONE MAPPALE 12292 VIA CASSINONE, 18 Lett. SNC - 24068 SERIATE (BG) - ITALIA			1.1 Terreni Demaniali	A
					31/12/2017	
1714	0	AREA VERDE PUBBLICA ATTREZZATA VIA MONTE RESEGONE VIA RESEGONE 30 Lett. SNC - 24068 SERIATE (BG) - ITALIA			2.1 Terreni (patrimonio indisponibile)	B
					31/12/2017	
1715	0	AREA VERDE PUBBLICA MAPPALE 5872 VIA ADAMELLO, 14 - 24068 SERIATE (BG) - ITALIA			2.1 Terreni (patrimonio indisponibile)	B
					31/12/2017	
1716	0	PARCO VIA PADERNO VIA PADERNO, 42 - 24068 SERIATE (BG) - ITALIA			2.1 Terreni (patrimonio indisponibile)	B
					31/12/2017	
		Totale Interventi Immobile	Numero	3	Iniziale € 501,49 Fondo €	0,00 Attuale € 501,49
1717	0	AREA VERDE VIA PIAVE VIA PIAVE, 41 Lett. A - 24068 SERIATE (BG) - ITALIA			2.1 Terreni (patrimonio indisponibile)	B
					31/12/2017	
1718	0	AREA VERDE MAPPALE 1405 CORSO ROMA, 122 Lett. SNC - 24068 SERIATE (BG) - ITALIA			2.1 Terreni (patrimonio indisponibile)	B
					31/12/2017	

INVENTARIO - Elenco Immobili INVENTARIO - Elenco Immobili - alla data 31/12/2023

Immobile	unita Collegata	Descrizione Indirizzo	Patrimonio			M				
			Sito	Inserimento	Cesazione					
1719	0	PARCO VIA CESARE BATTISTI VIA BATTISTI, 102 - 24068 SERIATE (BG) - ITALIA	2.1 Terreni (patrimonio indisponibile)	31/12/2017		B				
1720	0	AREA VERDE MAPPALE 8412 VIA PO, 17 - 24068 SERIATE (BG) - ITALIA	2.1 Terreni (patrimonio in disponibile)	31/12/2017		B				
1721	0	AREA VERDE MAPPALE 8410 VIA PO, 17 - 24068 SERIATE (BG) - ITALIA	2.1 Terreni (patrimonio indisponibile)	31/12/2017		B				
1722	0	AREA VERDE MAPPALE 8403 VIA PO, 17 - 24068 SERIATE (BG) - ITALIA	2.1 Terreni (patrimonio indisponibile)	31/12/2017		B				
1723	0	AREA VERDE STRADALE MAPPALE 586	2.1 Terreni (patrimonio indisponibile)	31/12/2017		B				
1724	0	AREA VERDE MAPPALE 2478 CORSO ROMA, 122 Lett. SNC - 24068 SERIATE (BG) - ITALIA	2.1 Terreni (patrimonio indisponibile)	31/12/2017		B				
1725	0	PARCO VIA TASSO VIA TASSO, 14 - 24068 SERIATE (BG) - ITALIA	2.1 Terreni (patrimonio indisponibile)	31/12/2017		B				
1726	0	AREA VERDE MAPPALE 2480 CORSO ROMA, 122 Lett. SNC - 24068 SERIATE (BG) - ITALIA	2.1 Terreni (patrimonio indisponibile)	31/12/2017		B				
1727	0	AREA VERDE MAPPALE 2475 CORSO ROMA, 122 Lett. SNC - 24068 SERIATE (BG) - ITALIA	2.1 Terreni (patrimonio indisponibile)	31/12/2017		B				
1728	0	AREA VERDE MAPPALE 2674 CORSO ROMA, 122 Lett. SNC - 24068 SERIATE (BG) - ITALIA	2.1 Terreni (patrimonio indisponibile)	31/12/2017		B				
1729	0	AREA VERDE MAPPALE 5869 VIA PIZZO TRE SIGNORI, 7 - 24068 SERIATE (BG) - ITALIA	2.1 Terreni (patrimonio indisponibile)	31/12/2017		B				
1730	0	AREA VERDE MAPPALE 4043 VIA PIZZO TRE SIGNORI, 6 Lett. SNC - 24068 SERIATE (BG) - ITALIA	2.1 Terreni (patrimonio indisponibile)	31/12/2017		B				
1731	0	PARCO VIA DELLA LIBERTA' VIA LIBERTA', 66 - 24068 SERIATE (BG) - ITALIA	2.1 Terreni (patrimonio in disponibile)	31/12/2017		B				
1732	0	AREA EDIFICABILE VIA BEATO ANGELICO MAPPALE 13825 VIA BEATO ANGELICO, 10 Lett. SNC - 24068 SERIATE (BG) - ITALIA	2.1 Terreni (patrimonio indisponibile)	31/12/2017		B				
		Totali Interventi Immobili	Numero	1	Iniziale €	10.000,00	Fondo €	1.200,00	Attuale €	8.800,00
1733	0	AREA VERDE SPONDA FIUME MAPPALE 12765 VIA DECO' E CANETTA, 119 - 24068 SERIATE (BG) - ITALIA	2.1 Terreni (patrimonio in disponibile)	31/12/2017		B				
1734	0	STRISCIA DI TERRA IN VIA PIAVE MAPPALE 10804 VIA PIAVE, 41 Lett. P - 24068 SERIATE (BG) - ITALIA	2.1 Terreni (patrimonio in disponibile)	31/12/2017		B				
1735	0	AREA VERDE MAPPALE 7024 VIA CASSINONE, 3 Lett. MSNC - 24068 SERIATE (BG) - ITALIA	2.1 Terreni (patrimonio indisponibile)	31/12/2017		B				



INVENTARIO - Elenco Immobili INVENTARIO - Elenco Immobili - alla data 31/12/2023

Immobile	unita	Descrizione	Patrimonio			M				
			Sito	Inserimento	Cesazione					
	Collegata	Indirizzo								
1736	0	AREA PEDONALE COMPLESSO CONDOMINI VIALE LOMBARDIA VIA LOMBARDIA, 2 Lett. C - 24068 SERIATE (BG) - ITALIA	2.1 Terreni (patrimonio indisponibile)		31/12/2017	B				
1737	0	AREA VERDE MAPPALE 11613 VIA PO, 25 - 24068 SERIATE (BG) - ITALIA	2.1 Terreni (patrimonio indisponibile)		31/12/2017	B				
1738	0	PARCO VIA FIUME CHERIO VIA CHERIO, 3 - 24068 SERIATE (BG) - ITALIA	2.1 Terreni (patrimonio indisponibile)		31/12/2017	B				
1739	0	AIUOLA VIA GRINETTA VIA GRINETTA, 4 - 24068 SERIATE (BG) - ITALIA	2.1 Terreni (patrimonio indisponibile)		31/12/2017	B				
1740	0	TERRENO MAPPALE 6872 VIA GARIBALDI, 7 - 24068 SERIATE (BG) - ITALIA	2.1 Terreni (patrimonio disponibile)		31/12/2017	C				
Totali Interventi Immobile			Numero	1	Iniziale €	9.996,48	Fondo €	0,00	Attuale €	9.996,48
1741	0	AREA VERDE MAPPALE 11607 VIA FIUME PO, 16 - 24068 SERIATE (BG) - ITALIA	2.1 Terreni (patrimonio indisponibile)		31/12/2017	B				
1742	0	PARCO BUONARROTI VIA BUONARROTI, 26 - 24068 SERIATE (BG) - ITALIA	2.1 Terreni (patrimonio indisponibile)		31/12/2017	B				
1743	0	AREA VERDE MAPPALE 2479 CORSO ROMA, 122 Lett. SNC - 24068 SERIATE (BG) - ITALIA	2.1 Terreni (patrimonio indisponibile)		31/12/2017	B				
1744	0	AREA VERDE MAPPALE 2678 CORSO ROMA, 122 Lett. SNC - 24068 SERIATE (BG) - ITALIA	2.1 Terreni (patrimonio indisponibile)		31/12/2017	B				
1745	0	AREA VERDE MAPPALE 13105 CORSO ROMA, 33 - 24068 SERIATE (BG) - ITALIA	2.1 Terreni (patrimonio disponibile)		31/12/2017	C				
Totali Interventi Immobile			Numero	1	Iniziale €	14.449,75	Fondo €	0,00	Attuale €	14.449,75
1746	0	AREA VERDE MAPPALE 13110 CORSO ROMA, 27 Lett. SNC - 24068 SERIATE (BG) - ITALIA	2.1 Terreni (patrimonio disponibile)		31/12/2017	C				
Totali Interventi Immobile			Numero	1	Iniziale €	20.748,88	Fondo €	0,00	Attuale €	20.748,88
1747	0	SPONDA DEL FIUME MAPPALE 13429 VIA CANETTA, 52 Lett. B - 24068 SERIATE (BG) - ITALIA	2.1 Terreni (patrimonio indisponibile)		31/12/2017	B				
1748	0	AREA VERDE MAPPALE 13134 CORSO ROMA, 33 - 24068 SERIATE (BG) - ITALIA	2.1 Terreni (patrimonio disponibile)		31/12/2017	C				
Totali Interventi Immobile			Numero	1	Iniziale €	747,24	Fondo €	0,00	Attuale €	747,24
1749	0	PARCO VIA ALESSANDRO VOLTA VIA VOLTA, 11 Lett. SNC - 24068 SERIATE (BG) - ITALIA	1.9 Altri beni Demaniali		31/12/2017	A				
Totali Interventi Immobile			Numero	1	Iniziale €	41.543,28	Fondo €	6.231,50	Attuale €	35.311,78
1751	0	PISTA CICLABILE VIA DOLOMITI VIA PUCCINI, 6 - 24068 SERIATE (BG) - ITALIA	1.3 Infrastrutture Demaniali		31/12/2017	A				

INVENTARIO - Elenco Immobili INVENTARIO - Elenco Immobili - alla data 31/12/2023

Immobile	unita Collegata	Descrizione Indirizzo	Patrimonio			M
			Sito	Inserimento	Cessazione	
1752	0	AREA VERDE MAPPALE 13974 VIA PUCCINI, 6 - 24068 SERIATE (BG) - ITALIA	2.1 Terreni (patrimonio disponibile)	31/12/2017		C
1753	0	AREA VERDE MAPPALE 13978 VIA PUCCINI, 6 - 24068 SERIATE (BG) - ITALIA	2.1 Terreni (patrimonio disponibile)	31/12/2017		C
1754	0	MAGAZZINO DEPOSITO COMUNALE VIA LAZZARETTO VIA LAZZARETTO, 2 - 24068 SERIATE (BG) - ITALIA	2.2 Fabbricati (patrimonio indisponibile)	31/12/2017		B
		Totale Interventi Immobile	Numero 8	Iniziale € 437.475,51	Fondo € 214.777,31	Attuale € 222.698,20
1756	0	PARCO VIA CINQUE GIORNATE DI MILANO VIA Cinque giornate di Milano, 5 Lett. SNC - 24068 SERIATE (BG) - ITALIA	2.1 Terreni (patrimonio indisponibile)	31/12/2017		B
		Totale Interventi Immobile	Numero 2	Iniziale € 42.436,49	Fondo € 11.882,20	Attuale € 30.554,29
1758	0	PARCO OASI VERDE 1 MAPPALI TRASFERITI DA DEMANIO VIA LAZZARETTO, 45 - 24068 SERIATE (BG) - ITALIA	2.1 Terreni (patrimonio indisponibile)	01/08/2018		B
1759	0	PARCO OASI VERDE 2 MAPPALI TRASFERITI DA DEMANIO VIA NULLO, 30 - 24068 SERIATE (BG) - ITALIA	2.1 Terreni (patrimonio indisponibile)	01/08/2018		B
1760	0	REL ACQ ES VIA PUCCINI, 8 - 24068 SERIATE (BG) - ITALIA	2.1 Terreni (patrimonio indisponibile)	01/08/2018		B
1761	0	AIUOLA VIA SANDRO BOTTICELLI VIA BOTTICELLI, 5 - 24068 SERIATE (BG) - ITALIA	2.1 Terreni (patrimonio disponibile)	01/08/2018		C
1762	0	AREA VERDE VIA CERIOLI (EX MAB) VIA CERIOLI, 48 - 24068 SERIATE (BG) - ITALIA	2.1 Terreni (patrimonio indisponibile)	01/08/2018		B
		Totale Interventi Immobile	Numero 1	Iniziale € 69.452,90	Fondo € 0,00	Attuale € 69.452,90
1763	0	PONTE CARRALE TRA VIA CERIOLI E VIA VENEZIAN VIA CERIOLI, 46 Lett. F - 24068 SERIATE (BG) - ITALIA	1.3 Infrastrutture Demaniali	01/08/2018		A
		Totale Interventi Immobile	Numero 1	Iniziale € 1.289.919,00	Fondo € 232.185,42	Attuale € 1.057.733,58
1765	0	AREE EX FELLI VIA DECO' E CANETTA, 50 - 24068 SERIATE (BG) - ITALIA	2.1 Terreni (patrimonio indisponibile)	01/08/2018		B
1766	0	AREA VERDE MAPPALE 2496 VIA FIUME PO, 16 - 24068 SERIATE (BG) - ITALIA	2.1 Terreni (patrimonio disponibile)	01/08/2018		C
1769	0	IMPEGNI DI INVESTIMENTO NON LIQUIDATI -	3 Immobilizzazioni in corso ed acconti	01/01/2018		C
		Totale Interventi Immobile	Numero 12	Iniziale € 2.016.019,84	Fondo € 0,00	Attuale € 2.016.019,84
1770	0	CIMINIERA VIA A. DA GIUSSANO VIA GIUSSANO - 24068 SERIATE (BG) - ITALIA	2.2 Fabbricati (patrimonio indisponibile)	10/01/2020		B
		Totale Interventi Immobile	Numero 2	Iniziale € 122.211,84	Fondo € 0,00	Attuale € 122.211,84
1771	0	PISTA CICLABILE VIA VENEZIAN VIA VENEZIAN - 24068 SERIATE (BG) - ITALIA	1.3 Infrastrutture Demaniali	10/01/2020		A

INVENTARIO - Elenco Immobili INVENTARIO - Elenco Immobili - alla data 31/12/2023

Immobile	unita Collegata	Descrizione Indirizzo	Patrimonio				M				
			Sito	Inserimento	Cessazione						
		Totale Interventi Immobile	Numero	1	Iniziale €	6.261,33	Fondo €	751,36	Attuale €	5.509,97	
1772	0	PALAZZINA VIA CESARE BATTISTI 21 F4 M1636 VIA CESARE BATTISTI, 21 - 24068 SERIATE (BG) - ITALIA						2.2 Fabbricati (patrimonio disponibile)			C
		Totale Interventi Immobile	Numero	1	Iniziale €	0,00	Fondo €	0,00	Attuale €	0,00	
1772	1	ALLOGGIO SUB 742 PALAZZINA VIA CESARE BATTISTI 21 F4 M1636 VIA CESARE BATTISTI, 21 - 24068 SERIATE (BG) - ITALIA						2.2 Fabbricati (patrimonio disponibile)			C
		Totale Interventi Immobile	Numero	2	Iniziale €	41.647,20	Fondo €	2.665,44	Attuale €	38.981,76	
1772	2	ALLOGGIO SUB 743 PALAZZINA VIA CESARE BATTISTI 21 F4 M1636 VIA CESARE BATTISTI, 21 - 24068 SERIATE (BG) - ITALIA						2.2 Fabbricati (patrimonio disponibile)			C
		Totale Interventi Immobile	Numero	2	Iniziale €	34.705,44	Fondo €	2.221,16	Attuale €	32.484,28	
1772	3	ALLOGGIO SUB 744 PALAZZINA VIA CESARE BATTISTI 21 F4 M1636 VIA CESARE BATTISTI, 21 - 24068 SERIATE (BG) - ITALIA						2.2 Fabbricati (patrimonio disponibile)			C
		Totale Interventi Immobile	Numero	2	Iniziale €	41.647,20	Fondo €	2.665,44	Attuale €	38.981,76	
1772	4	ALLOGGIO SUB 745 PALAZZINA VIA CESARE BATTISTI 21 F4 M1636 VIA CESARE BATTISTI, 21 - 24068 SERIATE (BG) - ITALIA						2.2 Fabbricati (patrimonio disponibile)			C
		Totale Interventi Immobile	Numero	2	Iniziale €	34.705,44	Fondo €	2.221,16	Attuale €	32.484,28	
1775	0	AREA ACCESSO PISCINA VIA DECO E CANETTA - 24068 SERIATE (BG) - ITALIA						1.3 Infrastrutture Demaniali			A
		Totale Interventi Immobile	Numero	1	Iniziale €	232.776,52	Fondo €	13.966,60	Attuale €	218.809,92	
1776	0	AREA EX INDUSTRIE FELLI - MAZZOLENI - CONVENZIONE PIRAMIDE CASA SRL VIA DECO E CANETTA, 50 - 24068 SERIATE (BG) - ITALIA						1.9 Altri beni Demaniali			A
		Totale Interventi Immobile	Numero	1	Iniziale €	16.850,00	Fondo €	1.516,50	Attuale €	15.333,50	
1782	0	NUOVO PERCORSO CICLO-PEDONALE TRA I COMUNI DI SERIATE E PEDRENGO -						3 Immobilizzazioni in corso ed acconti			A
		Totale Interventi Immobile	Numero	1	Iniziale €	38.520,00	Fondo €	0,00	Attuale €	38.520,00	
1783	0	AREE PERMUTA F.LLI ZAPPETTINI S.R.L. LOC VIA CA BERTONCINA VIA CA BERTONCINA - 24068 SERIATE (BG) - ITALIA						2.1 Terreni (patrimonio disponibile)			C
		Totale Interventi Immobile	Numero	1	Iniziale €	127.000,00	Fondo €	0,00	Attuale €	127.000,00	
Totale PIENA PROPRIETA' USO PROPRIO			Cespiti	387	Iniziale €	26.578.923,04	Fondo €	8.159.975,79	Attuale €	18.418.947,25	
<b>SA SERVITU' ATTIVA</b>											
1788	0	AREA ASSERVITA AD USO PUBBLICO DA BIGINVEST S.R.L. -						9 - Altre			C
		Totale SERVITU' ATTIVA	Cespiti	1	Iniziale €	0,00	Fondo €	0,00	Attuale €	0,00	

INVENTARIO - Elenco Immobili INVENTARIO - Elenco Immobili - alla data 31/12/2023

Immobile	unita Collegata	Descrizione Indirizzo	Patrimonio			M
			Sito	Inserimento	Cessazione	
<b>SP SERVITU' PASSIVA</b>						
1694	0	CABINE TRASFORMAZIONE ENERGIA ELETTRICA	2.2 Fabbricati (patrimonio indisponibile)		01/08/2017	B
1694	1	CABINA ELETTRICA VIA ALBERTO DA GIUSSANO VIA ALBERTO DA GIUSSANO, 14 Lett. SNC - 24068 SERIATE (BG) - ITALIA	2.2 Fabbricati (patrimonio indisponibile)		01/08/2017	B
		Totale Interventi Immobile	Numero	2	Iniziale € 4.842,59 Fondo € 1.211,81	Attuale € 3.630,78
1694	2	CABINA ELETTRICA PIAZZA CATTANEO P.ZZA CARLO CATTANEO - 24068 SERIATE di SERIATE (BG) - ITALIA	2.2 Fabbricati (patrimonio indisponibile)		01/08/2017	B
		Totale Interventi Immobile	Numero	2	Iniziale € 13.425,98 Fondo € 3.358,46	Attuale € 10.067,52
1694	3	CABINA ELETTRICA VIA GUGLIELMO MARCONI P.ZZA CARLO CATTANEO - 24068 SERIATE di SERIATE (BG) - ITALIA	2.2 Fabbricati (patrimonio indisponibile)		01/08/2017	B
		Totale Interventi Immobile	Numero	1	Iniziale € 5.145,00 Fondo € 1.286,25	Attuale € 3.858,75
1694	4	CABINA ELETTRICA VIA MARIE CURIE VIA M.CURIE, 7 Lett. SNC - 24068 SERIATE (BG) - ITALIA	2.2 Fabbricati (patrimonio indisponibile)		01/08/2017	B
1694	5	CABINA ENEL VIA PASSO DEL TONALE VIA PASSO TONALE - 24068 SERIATE (BG) - ITALIA	2.2 Fabbricati (patrimonio indisponibile)		01/08/2017	B
1694	6	CABINA ENEL VIA MAGENTA VIA MAGENTA, 36 - 24068 SERIATE (BG) - ITALIA	2.2 Fabbricati (patrimonio indisponibile)		01/08/2017	B
1694	7	CABINA ENEL VIA STELLA ALPINA VIA STELLA ALPINA, 6 Lett. SNC - 24068 SERIATE (BG) - ITALIA	2.2 Fabbricati (patrimonio indisponibile)		01/08/2017	B
1694	8	CABINA ENEL VIA CASCINA BRUCIATA CASCINA BRUCIATA, 9 Lett. SNC - 24068 SERIATE (BG) - ITALIA	2.2 Fabbricati (patrimonio indisponibile)		01/08/2017	B
1694	9	CABINA ENEL VIA MONTE CERVINO VIA MONTE CERVINO, 24 - 24068 SERIATE (BG) - ITALIA	2.2 Fabbricati (patrimonio indisponibile)		01/08/2017	B
1694	10	CABINA ENEL VIA DOLOMITI VIA DOLOMITI sn - 24068 SERIATE (BG) - ITALIA	2.2 Fabbricati (patrimonio indisponibile)		01/08/2017	B
1694	11	CABINA ENEL VIA MAZZINI 5 VIA MAZZINI, 5 - 24068 SERIATE (BG) - ITALIA	2.2 Fabbricati (patrimonio indisponibile)		01/08/2017	B
1694	12	CABINA ELETTRICA VIA DECÒ E CANETTA VIA DECO'E CANETTA, 65 - 24068 SERIATE (BG) - ITALIA	2.2 Fabbricati (patrimonio indisponibile)		01/08/2017	B
1694	13	CABINA ELETTRICA CONDOMINIO DEDALO VIA DON MINZONI, 8 - 24068 SERIATE (BG) - ITALIA	2.2 Fabbricati (patrimonio indisponibile)		01/08/2017	B
1694	14	CABINA ENEL VIA PASSO DEL TONALE VIA PASSO DEL TONALE - 24068 SERIATE (BG) - ITALIA	2.2 Fabbricati (patrimonio indisponibile)		01/08/2017	B

INVENTARIO - Elenco Immobili INVENTARIO - Elenco Immobili - alla data 31/12/2023

Immobile	Unità	Descrizione	Patrimonio			M
			Sito	Inserimento	Cesazione	
Collegata	Indirizzo					
1694	15	CABINA ENEL VIA LAZZARETTO VIA LAZZARETTO, 2 - 24068 SERIATE (BG) - ITALIA	2.2 Fabbricati (patrimonio indisponibile)	01/08/2017		B
1694	16	CABINA ENEL VIA FIUME ADDA VIA ADDA, 14 Lett. SNC - 24068 SERIATE (BG) - ITALIA	2.2 Fabbricati (patrimonio indisponibile)	01/08/2017		B
Totali Interventi Immobile		Numero 1	Iniziale € 329,57	Fondo € 92,27	Attuale €	237,30
1694	17	CABINA ENEL VIA COLOMBAIA VIA COLOMBAIA, 11 Lett. SNC - 24068 SERIATE (BG) - ITALIA	2.2 Fabbricati (patrimonio indisponibile)	31/12/2017		B
1694	18	SECONDA CABINA ELETTRICA VIA COLOMBAIA VIA COLOMBAIA, 9 Lett. SNC - 24068 SERIATE (BG) - ITALIA	2.2 Fabbricati (patrimonio indisponibile)	31/12/2017		B
1694	19	CABINA ENEL VIA CUSTOZA VIA CUSTOZA, 12 Lett. SNC - 24068 SERIATE (BG) - ITALIA	2.1 Terreni (patrimonio indisponibile)	31/12/2017		B
1699	1	CABINA VIA DOLOMITI 11 VIA DOLOMITI, 11 - 24068 SERIATE (BG) - ITALIA	2.1 Terreni (patrimonio indisponibile)	01/08/2017		B
Totali SERVITU' PASSIVA		Cespiti 21	Iniziale € 23.743,14	Fondo € 5.948,79	Attuale €	17.794,35
<b>Totale Generale Interventi</b>		Cespiti 766	Iniziale € 101.796.077,61	Fondo € 36.284.657,09	Attuale €	65.511.420,52

Numero Registrazio

766



**Città di Seriate**



# **NOTA INTEGRATIVA ECONOMICO- PATRIMONIALE ESERCIZIO 2023**

(D.LGS. 118/2011)

# INDICE

PREMESSA .....	4
IL CONTO ECONOMICO .....	6
1.1. LA GESTIONE CARATTERISTICA .....	7
1.1.1. I Componenti Positivi della Gestione (A) .....	7
1.1.2. I Componenti Negativi della Gestione (B) .....	9
1.2. LA GESTIONE FINANZIARIA .....	12
1.3. LE RETTIFICHE DI VALORE ATTIVITÀ FINANZIARIE .....	12
1.4. LA GESTIONE STRAORDINARIA .....	13
1.4.1. I Proventi Straordinari (E 24) .....	13
1.4.2. Gli Oneri Straordinari (E 25) .....	15
1.5. LE IMPOSTE .....	16
1.6. IL RISULTATO ECONOMICO DELL'ESERCIZIO .....	16
1.7. ANALISI DEGLI SCOSTAMENTI DEL CONTO ECONOMICO .....	17
2. LO STATO PATRIMONIALE ATTIVO E PASSIVO .....	20
2.1. I CREDITI VERSO LO STATO ED ALTRE AMMINISTRAZIONI PUBBLICHE PER LA PARTECIPAZIONE AL FONDO DI DOTAZIONE .....	21
2.2. LE IMMOBILIZZAZIONI .....	21
2.2.1. Le Immobilizzazioni Immateriali e Materiali .....	21
2.2.1.1. Le Immobilizzazioni Immateriali .....	21
2.2.1.2. Le Immobilizzazioni Materiali .....	22
2.2.1.3. Le Movimentazioni dell'Esercizio 2023 delle Immobilizzazioni Immateriali e Materiali .....	24
2.2.2. Le Immobilizzazioni Finanziarie .....	25
2.2.2.1. Le Partecipazioni .....	26
2.3. L'ATTIVO CIRCOLANTE .....	26
2.3.1. Le Rimanenze .....	26
2.3.2. I Crediti .....	27
2.3.2.1. La Conciliazione tra i Residui Attivi del Conto del Bilancio e i Crediti dello Stato Patrimoniale Attivo .....	28
2.3.3. Le Attività Finanziarie che non costituiscono Immobilizzi .....	29
2.3.4. Le Disponibilità Liquide .....	29
2.4. I RATEI E RISCOINTI ATTIVI .....	29
2.5. IL PATRIMONIO NETTO .....	30

2.5.1.	Le Movimentazioni dell'Esercizio 2023 del Patrimonio Netto.....	33
2.5.2.	Il Reintegro delle Riserve Negative per beni Indisponibili .....	34
2.5.3.	Il Reintegro dei Risultati Economici di Esercizi Precedenti .....	34
2.5.4.	La Destinazione dell'Utile d'Esercizio 2023 .....	34
2.6.	I FONDI PER RISCHI ED ONERI .....	35
2.7.	IL TRATTAMENTO DI FINE RAPPORTO .....	35
2.8.	I DEBITI .....	36
2.10.1.	I Debiti da Finanziamento .....	37
2.10.2.	La Conciliazione tra i Residui Passivi del Conto del Bilancio e i Debiti dello Stato Patrimoniale Passivo	37
2.9.	I RATEI E RISCOINTI PASSIVI E CONTRIBUTI AGLI INVESTIMENTI.....	38
2.9.1.	La composizione dei Riscosti Passivi su Contributi agli Investimenti .....	39
2.10.	I CONTI D'ORDINE .....	39
2.11.	ANALISI DEGLI SCOSTAMENTI DELLO STATO PATRIMONIALE .....	40



## PREMESSA

Ai sensi dell'articolo 151 comma 5 del D.lgs. 267/2000 (TUEL), i risultati della gestione finanziaria, economico e patrimoniale sono dimostrati nel rendiconto, il quale comprende il conto del bilancio, il conto economico e lo stato patrimoniale.

Gli enti locali sono obbligati a garantire la rilevazione dei fatti gestionali sotto il profilo economico-patrimoniale nel rispetto del principio contabile generale n. 17 della competenza economica e dei principi applicati della contabilità economico-patrimoniale di cui agli allegati n. 1 e n. 4/3 del decreto legislativo 23 giugno 2011, n. 118, e successive modificazioni (articolo 232 del TUEL).

Pertanto gli enti sono obbligati ad applicare il principio della competenza economica con riferimento ai soli prospetti di natura economica e patrimoniale facenti parte di ogni sistema di rendicontazione; in particolare con riferimento al conto economico ed al conto del patrimonio nel rendiconto della gestione.

Il rendiconto deve rappresentare infatti la dimensione finanziaria, economica e patrimoniale dei fatti amministrativi che la singola amministrazione pubblica ha realizzato nell'esercizio.

Per il principio della competenza economica l'effetto delle operazioni e degli altri eventi deve essere rilevato ed attribuito all'esercizio al quale essi si riferiscono e non a quello in cui si concretizzano i relativi movimenti finanziari.

La determinazione dei risultati di esercizio di ogni pubblica amministrazione implica un procedimento contabile di identificazione, di misurazione e di correlazione tra le entrate e le uscite dei documenti finanziari e tra i proventi ed i costi e le spese dei documenti economici del bilancio di previsione e di rendicontazione. Essa richiede un procedimento di analisi della competenza economica e delle componenti economiche positive e negative relative all'esercizio cui il rendiconto si riferisce.

Per gli enti territoriali i documenti economici-patrimoniali che compongono il Rendiconto, indicati dal D.lgs. 118/2011, sono:

- **Conto economico**, che consente di verificare analiticamente come si è generato il risultato economico del periodo;
- **Stato patrimoniale**, che consente la conoscenza qualitativa e quantitativa delle attività, della passività e del patrimonio netto;
- **Costi per Missione**, che consentono la distinzione dei costi del conto economico per le missioni del bilancio;
- **Nota integrativa**, che fornisce informazioni esplicative e integrative di quelle contenute nei documenti appena richiamati.

Il conto economico è il documento che consente di determinare analiticamente come si è formato il risultato economico di un periodo. Esso presenta una struttura scalare consentendo la determinazione del risultato economico d'esercizio attraverso successive aggregazioni di componenti positivi e negativi, ciascuna delle quali esprime il contributo di una particolare area di gestione (operativa, finanziaria, straordinaria).

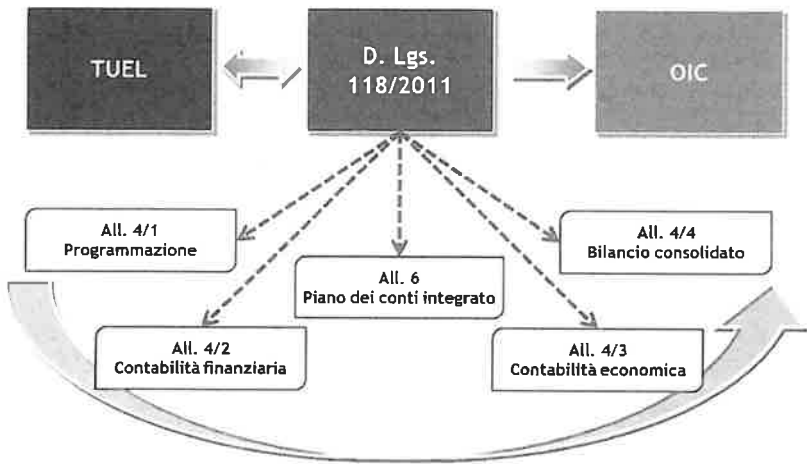
A) Componenti positivi della gestione
B) Componenti negativi della gestione
<b>Differenza fra componenti positivi e negativi della gestione</b>
C) Proventi ed oneri finanziari
D) Rettifiche di valore attività finanziarie
E) Proventi ed oneri straordinari
<b>Risultato prima delle imposte</b>
Imposte
<b>Risultato dell'esercizio</b>

Lo stato patrimoniale rappresenta la composizione quali-quantitativa del patrimonio dell'ente alla data di riferimento. Esso presenta una forma a sezioni divise contrapposte.

ATTIVO	PASSIVO
A) CREDITI vs. LO STATO ED ALTRE AMMINISTRAZIONI PUBBLICHE PER LA PARTECIPAZIONE AL FONDO DI DOTAZIONE	A) PATRIMONIO NETTO
B) IMMOBILIZZAZIONI	B) FONDI PER RISCHI ED ONERI
C) ATTIVO CIRCOLANTE	C) TRATTAMENTO DI FINE RAPPORTO
D) RATEI E RISCONTI	D) DEBITI
	E) RATEI E RISCONTI E CONTRIBUTI AGLI INVESTIMENTI

I documenti di conto economico e stato patrimoniale sono stati redatti nel rispetto degli obblighi di legge vigenti, con particolare riferimento ai principi e modelli sopra richiamati. Essi rappresentano in modo veritiero e corretto la situazione finanziaria e patrimoniale e il risultato economico della complessiva attività svolta dall'ente.

Sono stati redatti tramite le scritture in partita doppia derivate dalle scritture rilevate in contabilità finanziaria. Grazie al Piano dei conti integrato (finanziario, economico e patrimoniale), alla Matrice di Correlazione ARCONET e al Principio Contabile 4/3 si giunge alla determinazione dei costi e ricavi annui e delle variazioni annue dell'attivo, del passivo e del netto patrimoniale.



## IL CONTO ECONOMICO

Nel conto economico sono rilevati i componenti positivi e negativi della gestione secondo criteri di competenza economica, rilevati dalla contabilità economico patrimoniale, nel rispetto del principio contabile applicato della contabilità economico patrimoniale di cui all'Allegato n. 4/3 del D.lgs. 118/2011 e successive modificazioni.

Il conto economico tende a evidenziare il valore aggiunto che la gestione ha prodotto rispetto al patrimonio esistente nell'anno precedente o il valore sottratto al patrimonio, nel caso di risultato negativo. Lo schema propone dei risultati parziali e progressivi onde fornire informazioni differenziate a seconda degli elementi esaminati. È possibile così ricavare il risultato della gestione, espressione della differenza fra il valore della produzione ed il costo direttamente sopportato per la stessa.

Lo schema è formulato sulla base di un modello a struttura scalare che evidenzia i risultati della gestione caratteristica, finanziaria, straordinaria e giunge al risultato economico finale che, nell'esercizio 2023, è stato pari a € **848.837,31**.

Voce	Descrizione	Importo
A	Componenti Positivi della Gestione	21.147.231,53
B	Componenti Negativi della Gestione	22.409.645,72
A-B	Risultato della Gestione Caratteristica	-1.262.414,19
C	Risultato della Gestione Finanziaria	313.308,09
D	Risultato delle Rettifiche dell'Attività Finanziaria	0,00
E	Risultato della Gestione Straordinaria	2.103.524,50
A-B+C+D+E	Risultato prima delle Imposte	1.154.418,40
	Imposte	305.581,09
	<b>Risultato d'esercizio</b>	<b>848.837,31</b>

## 1.1. LA GESTIONE CARATTERISTICA

La **gestione caratteristica** chiude con un risultato pari a € **-1.262.414,19**, nel rispetto dei nuovi principi contabili finanziari che prevedono l'iscrizione delle entrate al lordo di quelle di dubbia e difficile esigibilità.

### 1.1.1. I Componenti Positivi della Gestione (A)

Per quanto riguarda i componenti positivi dell'esercizio, il principio della contabilità economico-patrimoniale prevede che le voci corrispondano agli accertamenti assunti sui capitoli delle entrate correnti in relazione ai piani dei conti finanziari in applicazione della Matrice di correlazione ARCONET.

Tale equivalenza è assoluta per i primi tre titoli delle entrate, fatta salva la verifica della competenza economica e della voce trasferimenti. Per gli altri titoli del bilancio finanziario si rende necessario verificare la componente economica o patrimoniale. Le alienazioni, inoltre, richiedono il confronto fra l'importo accertato e il valore di carico del bene nell'inventario. Per gli oneri di urbanizzazione è necessario distinguere la quota destinata a parte corrente (imputata ai proventi straordinari) dalla quota riservata alla parte capitale (posta del patrimonio netto).

#### **Proventi da tributi**

La voce comprende i proventi di natura tributaria (imposte, tasse, ecc.) di competenza economica dell'esercizio. Sono di competenza economica dell'esercizio i tributi accertati nell'esercizio nella contabilità finanziaria. Sono compresi in questa voce quelli che in contabilità finanziaria sono accertati, soprattutto, al Titolo 1 Tipologia 101 delle entrate (Tributi).

#### **Proventi da fondi perequativi**

La voce comprende i proventi di natura tributaria derivanti dai fondi perequativi di competenza economica dell'esercizio. Sono di competenza economica dell'esercizio i fondi accertati nell'esercizio 2023 in contabilità finanziaria al Titolo 1 Tipologia 301.

#### **Proventi da trasferimenti e contributi**

La voce comprende tutti i proventi accertati al Titolo 2 delle entrate relativi all'anno 2023 relativi alle risorse finanziarie correnti trasferite all'Ente dallo Stato, dalla Regione, da organismi comunitari e internazionali, da altre Amministrazioni pubbliche.

Il principio contabile prevede, inoltre, che i trasferimenti in conto capitale siano stornati per l'intero importo e sia creato un apposito "Risconto passivo" in quanto finalizzati al finanziamento di immobilizzazioni. Il provento è pertanto sospeso fino a quando il bene entrerà in funzione, quando sarà rilevato un provento come sterilizzazione della quota di ammortamento dell'immobile stesso.

#### **Ricavi dalle vendite e prestazioni e proventi da servizi pubblici**

La voce comprende tutti i proventi riferiti alla gestione di beni, alla vendita di beni e alle prestazioni di servizi. Relativamente a questa tipologia di proventi si osserva che è parte di quanto accertato al titolo 3 delle entrate, soprattutto, nella tipologia 301.

#### **Variazioni nelle rimanenze di prodotti in corso di lavorazione, semilavorati e finiti**

La voce comprende la variazione tra il valore delle rimanenze finali e delle rimanenze iniziali relative a prodotti in corso di lavorazione, semilavorati e finiti. La valutazione è effettuata secondo i criteri di cui all'art. 2426 n. 9 del codice civile.

### **Variazione dei lavori in corso su ordinazione**

La voce comprende la variazione tra il valore delle rimanenze finali dei lavori in corso su ordinazione ed il valore delle rimanenze iniziali relative a lavori in corso su ordinazione. La valutazione è effettuata secondo i criteri di cui all'art. 2426 n. 9 del codice civile.

### **Incrementi di immobilizzazioni per lavori interni**

L'incremento del valore dell'immobilizzazione in corso è pari alla differenza tra il valore finale ed il valore iniziale dell'immobilizzazione in corso e corrisponde alla somma dei costi di competenza dell'esercizio relativi ai fattori produttivi consumati nella realizzazione dell'immobilizzazione.

### **Altri ricavi e proventi diversi**

Sono compresi in questa voce i proventi di competenza economica dell'esercizio, non riconducibili ad altre voci del conto economico e che non rivestono carattere straordinario e che sono accertati al Titolo 3, soprattutto nella tipologia 305.

Si riporta di seguito la composizione dei Componenti positivi della gestione, i quali ammontano ad € **21.147.231,53**:

<b>Voce</b>	<b>Descrizione Voce</b>	<b>Importo</b>
A 1	Proventi da tributi (E.1.1. + E.4.1.)	<b>9.200.781,65</b>
A 2	Proventi da fondi perequativi (E.1.3.)	<b>1.825.965,66</b>
A 3	Proventi da trasferimenti e contributi	<b>5.009.451,76</b>
a	Proventi da trasferimenti correnti (E.2.1.)	4.932.369,71
b	Quota annuale di contributi agli investimenti	77.082,05
c	Contributi agli investimenti	0,00
A 4	Ricavi delle vendite e prestazioni e proventi da servizi pubblici	<b>2.574.696,71</b>
a	Proventi derivanti dalla gestione dei beni (E.3.1.3.)	1.929.045,82
b	Ricavi della vendita di beni (E.3.1.1.)	0,00
c	Ricavi e proventi dalla prestazione di servizi (E.3.1.2.)	645.650,89
A 5	Variazioni nelle rimanenze di prodotti in corso di lavorazione, etc. (+/-)	<b>0,00</b>
A 6	Variazione dei lavori in corso su ordinazione	<b>0,00</b>
A 7	Incrementi di immobilizzazioni per lavori interni	<b>0,00</b>
A 8	Altri ricavi e proventi diversi (E.3.2. + E.3.5. esclusi E.3.5.2.2.2. + E.3.5.2.2.3. + E.3.5.99.3.1.)	<b>2.536.335,75</b>
	<b>TOTALE COMPONENTI POSITIVI DELLA GESTIONE (A)</b>	<b>21.147.231,53</b>

### 1.1.2. I Componenti Negativi della Gestione (B)

Per quanto riguarda i componenti negativi dell'esercizio, il principio della contabilità economico-patrimoniale prevede che le voci corrispondano a:

- liquidazioni di competenza su capitoli relativi a spese correnti in relazione ai piani dei conti finanziari in applicazione della Matrice di correlazione ARCONET;
- fatture e/o note di credito da liquidare ricevute e/o da ricevere su capitoli di competenza relativi a spese correnti;
- quota impegni di competenza residuale non liquidata alla data di elaborazione del lavoro;
- impegni di competenza sui Piani dei Conti U.1.4. e/o U.2.3.

#### **Acquisti di materie prime e/o beni di consumo**

Sono iscritti in tale voce i costi per l'acquisto di materie prime, merci e beni di consumo necessari al funzionamento dell'attività ordinaria dell'ente che trovano allocazione soprattutto sui capitoli di spesa del piano dei conti finanziario U.1.03.01.00.000. Nel corso dell'esercizio i costi sono rilevati in corrispondenza alla liquidazione della spesa per l'acquisto dei beni (comprensivo di IVA, esclusi i costi riguardanti le gestioni commerciali), fatte salve le rettifiche e le integrazioni effettuate in sede di scritture di assestamento economico al fine di considerare eventuali ratei passivi e risconti attivi.

#### **Prestazioni di servizi**

Sono iscritti in tale voce i costi relativi all'acquisizione di servizi connessi alla gestione operativa che trovano allocazione soprattutto sui capitoli di spesa del piano dei conti finanziario U.1.03.02.00.000 ad esclusione del U.1.03.02.07.000 e U.1.03.02.08.000. Le somme liquidate relativamente a costi ed oneri per prestazioni di servizi registrati in contabilità finanziaria costituiscono costi di competenza dell'esercizio, fatte salve le rettifiche e le integrazioni effettuate in sede di scritture di assestamento economico al fine di considerare eventuali ratei passivi e risconti attivi.

#### **Utilizzo beni di terzi**

Sono iscritti in tale voce i costi per l'utilizzo di beni di terzi, nella sostanza i fitti passivi ed i noleggi che trovano allocazione soprattutto sui capitoli di spesa del piano dei conti finanziario U.1.03.02.07.000 e U.1.03.02.08.000. I costi rilevati in questa voce derivano dalle spese liquidate per le corrispondenti spese rilevate in contabilità finanziaria, fatte salve le rettifiche e le integrazioni effettuate in sede di scritture di assestamento economico al fine di considerare eventuali ratei passivi e risconti attivi.

#### **Trasferimenti e contributi**

Sono iscritti in tale voce i costi che trovano allocazione soprattutto sui capitoli di spesa del piano dei conti finanziario U.1.04.00.00.000, U.2.01.00.00.000, U.2.03.00.00.000, U.2.04.00.00.000 e U.2.05.00.00.000:

- le risorse finanziarie correnti trasferite in assenza di controprestazione ad altri soggetti, quali: amministrazioni pubbliche, imprese, associazioni, cittadini. La liquidazione di spese per trasferimenti correnti ad amministrazioni pubbliche e a privati costituisce pertanto un onere di competenza dell'esercizio. Gli oneri rilevati in questa voce derivano dalle corrispondenti spese impegnate nella contabilità finanziaria;
- I contributi agli investimenti che costituiscono costi di carattere straordinario di competenza economica dell'esercizio. Gli oneri rilevati in questa voce derivano dalle corrispondenti spese impegnate in contabilità finanziaria.

## **Personale**

Sono iscritti in tale voce tutti i costi sostenuti nell'esercizio per il personale dipendente (retribuzione, straordinari, indennità, oneri previdenziali ed assicurativi a carico dell'ente, etc.), liquidati in contabilità finanziaria ed integrati nel rispetto del principio della competenza economica dell'esercizio. Essi trovano allocazione soprattutto sui capitoli di spesa del piano dei conti finanziario U.1.01.00.00.000. Si precisa che la voce di costo del personale non comprende i componenti straordinari della retribuzione quali, ad esempio, gli arretrati, che sono inseriti tra gli oneri straordinari.

## **Ammortamenti di immobilizzazioni materiali e immateriali**

Gli ammortamenti sono stati calcolati sulla base della durata utile del cespite e del suo sfruttamento nella fase produttiva, tenendo delle aliquote previste dai decreti ministeriali. Trova allocazione in tale voce anche la quota di costo relativa ai costi pluriennali che, nel rispetto del principio della competenza, sono ripartiti su più esercizi. La procedura di ammortamento è necessaria per le immobilizzazioni la cui utilizzazione è limitata nel tempo in quanto soggette a deperimento o obsolescenza. L'ammortamento inizia dal momento in cui il bene è pronto per l'uso, ossia quando è nel luogo e nelle condizioni necessarie per funzionare secondo le aspettative dell'ente.

Gli ammortamenti compresi nel conto economico rilevano le quote di ammortamento annuali di competenza dell'esercizio.

## **Svalutazione delle immobilizzazioni**

Sono rilevate in tale voce le perdite durevoli di valore delle immobilizzazioni immateriali, materiali e finanziarie, ai sensi dell'art. 2426, comma 1, n. 3 del codice civile e dei principi contabili dell'OIC in materia (n. 16, n. 24 e n. 20).

## **Svalutazioni dei crediti**

L'accantonamento rappresenta l'ammontare della svalutazione dei crediti di funzionamento quale quota di presunta inesigibilità che deve gravare sull'esercizio in cui le cause di inesigibilità si potrebbero manifestare con riferimento ai crediti iscritti nello stato patrimoniale. Il valore dell'accantonamento al fondo svalutazione crediti è determinato almeno dalla differenza tra il valore del fondo crediti di dubbia e difficile esazione, riferito ai crediti riguardanti i titoli da 1, 3 e 4 delle entrate, accantonato nel risultato di amministrazione in sede di rendiconto ed il valore del fondo svalutazione crediti nello stato patrimoniale di inizio dell'esercizio, al netto delle variazioni intervenute su quest'ultimo nel corso dell'anno. In tale posta vanno inseriti anche gli accantonamenti relativi ai crediti stralciati dalle scritture finanziarie nel corso dell'esercizio e i crediti che in contabilità finanziaria sono stati accertati con imputazione agli esercizi successivi derivanti dalla rateizzazione delle entrate dei titoli 1 e 3.

## **Variazioni delle rimanenze di materie prime e/o beni di consumo**

In tale voce rientra la variazione delle rimanenze di materie prime, merci e beni di consumo acquistate e non utilizzate alla chiusura dell'esercizio. Tale variazione è pari alla differenza tra il valore iniziale ed il valore finale delle rimanenze di materie prime e/o beni di consumo. La valutazione è effettuata secondo i criteri di cui all'art. 2426 n. 9 del codice civile.

## **Accantonamenti ai fondi costi futuri e ai fondi rischi**

Tali voci costituiscono uno dei collegamenti tra la contabilità finanziaria e la contabilità economico-patrimoniale. Gli accantonamenti confluiti nel risultato di amministrazione finanziario devono presentare lo stesso importo dei corrispondenti accantonamenti effettuati in contabilità economico-patrimoniale, esclusi gli accantonamenti effettuati in contabilità finanziaria in attuazione dell'art. 21 del decreto legislativo n. 175 del 2016 e dell'art. 1 commi 551 e 552 della legge n. 147 del 2013 (fondo perdite società partecipate) e il fondo anticipazioni di liquidità (FAL). Il fondo perdite società partecipate accantonato nelle scritture della contabilità finanziaria non è accantonato nelle scritture della contabilità economico patrimoniale con riferimento esclusivamente alle partecipazioni valutate con il metodo del patrimonio netto.

## **Oneri diversi di gestione**

È una voce residuale nella quale sono rilevati gli oneri della gestione di competenza dell'esercizio non classificabili nelle voci precedenti, rientranti in contabilità finanziaria tra i "rimborsi e poste correttive delle entrate" e parte tra le "altre spese correnti". Comprende i tributi diversi da imposte sul reddito e IRAP.

Si riporta di seguito la composizione dei componenti negativi della gestione, i quali ammontano ad € **22.409.645,72**:

<b>Voce</b>	<b>Descrizione Voce</b>	<b>Importo</b>
B 9	Acquisto di materie prime e/o beni di consumo (U.1.3.1.)	<b>194.704,10</b>
B 10	Prestazioni di servizi (U.1.3.2. escluso 1.3.2.7.)	<b>9.034.141,94</b>
B 11	Utilizzo beni di terzi (U.1.3.2.7. + 1.3.2.8.)	<b>45.548,16</b>
B 12	Trasferimenti e contributi	<b>4.176.409,97</b>
a	Trasferimenti correnti (U.1.4. + U.1.1.2.2.4.)	3.981.599,00
b	Contributi agli investimenti ad altre Amministrazioni pubbliche (U.2.3.1.)	15.825,02
c	Contributi agli investimenti ad altri soggetti (U.2.3.2. + U.2.3.3. + U.2.3.4. + U.2.3.5.)	178.985,95
B 13	Personale (U.1.1. esclusi U.1.1.2.2.4 + U.1.1.2.2.5) al netto degli impegni 2023 FPV U.1.1, al lordo degli impegni 2023 FPV U.1.1.	<b>4.810.224,45</b>
B 14	Ammortamenti e svalutazioni	<b>3.696.406,07</b>
a	Ammortamenti di immobilizzazioni Immateriali	55.486,43
b	Ammortamenti di immobilizzazioni materiali	2.270.659,96
c	Altre svalutazioni delle immobilizzazioni	0,00
d	Svalutazione dei crediti (svalutazione CDE)	1.370.259,68
B 15	Variazioni nelle rimanenze di materie prime e/o beni di consumo (+/-)	<b>60,17</b>
B 16	Accantonamenti per rischi (incremento fondo contenzioso)	<b>93.782,89</b>
B 17	Altri accantonamenti (incremento altri fondi)	<b>106.710,00</b>
B 18	Oneri diversi di gestione (U.1.2. escluso U.1.2.1.1 + U.1.9.1. + U.1.9.3. + U.1.9.99. + U.1.10.4. + U.1.10.5. + U.1.10.99.)	<b>251.657,97</b>
	<b>TOTALE COMPONENTI NEGATIVI DELLA GESTIONE (B)</b>	<b>22.409.645,72</b>



## 1.2. LA GESTIONE FINANZIARIA

La **gestione finanziaria** chiude con un risultato pari ad € **313.308,09** dovuto agli interessi attivi, rilevati alla voce interessi attivi presente nei proventi finanziari.

### Proventi da partecipazioni

Tale voce trova allocazione sul piano dei conti finanziario E.3.04.00.00.000 (salvo alcune esclusioni) e comprende:

- utili e dividendi da società controllate e partecipate;
- avanzi distribuiti (da enti ed organismi strumentali, aziende speciali, consorzi dell'ente);
- altri utili e dividendi (da società diverse da quelle controllate e partecipate).

### Altri proventi finanziari

Sono iscritti in tale voce gli importi relativi agli interessi attivi di competenza economica dell'esercizio, rilevati sulla base degli accertamenti dell'esercizio assunti sul piano dei conti finanziario E.3.03.00.00.000, fatte salve le rettifiche e le integrazioni effettuate in sede di scritture di assestamento economico al fine di considerare eventuali ratei attivi e risconti passivi.

### Interessi e altri oneri finanziari

In tale voce si iscrivono gli oneri finanziari di competenza economica dell'esercizio. Gli interessi e gli altri oneri finanziari liquidati nell'esercizio in contabilità finanziaria che trovano allocazione soprattutto sul piano dei conti finanziario U.1.07.00.00.000 e costituiscono componenti negativi della gestione, fatte salve le rettifiche e le integrazioni effettuate in sede di scritture di assestamento economico al fine di considerare ratei passivi e risconti attivi.

Si riporta di seguito la composizione dei proventi ed oneri finanziari, i quali ammontano ad € **313.308,09**:

Voce	Descrizione	Importo
	<b>PROVENTI FINANZIARI</b>	
	Proventi da partecipazioni	<b>300.000,00</b>
C 19	a da società controllate (E.3.4.2.1.1. + E.3.4.2.2.1. + E.3.4.2.3.1.)	300.000,00
	1 Soggetto Sanitas Seriate, 100 %	300.000,00
	b da società partecipate (E.3.4.2.1.2. + E.3.4.2.2.2. + E.3.4.2.3.2.)	0,00
	c da altri soggetti (E.3.4.2.2.3. + E.3.4.2.3.999. + E.3.4.3.1.1.)	0,00
C 20	Altri proventi finanziari (E.3.3. + E.3.4.1.1.1. + E.3.4.99.99.999.)	<b>13.308,09</b>
	<b>TOTALE PROVENTI FINANZIARI</b>	<b>313.308,09</b>
	<b>ONERI FINANZIARI</b>	
	Interessi e altri oneri finanziari	<b>0,00</b>
C 21	a Interessi passivi (U.1.7. + U.1.8.99.1.1.)	0,00
	b Altri oneri finanziari (U.1.8.99.99.999.)	0,00
	<b>TOTALE ONERI FINANZIARI</b>	<b>0,00</b>

## 1.3. LE RETTIFICHE DI VALORE ATTIVITÀ FINANZIARIE

La voce **rettifiche di valore attività finanziarie** chiude con un risultato pari ad € **0,00**.

## 1.4. LA GESTIONE STRAORDINARIA

La **gestione straordinaria** chiude con un risultato pari ad € **2.103.524,50**.

### 1.4.1. I Proventi Straordinari (E 24)

#### **Sopravvenienze attive e insussistenze del passivo**

Sono iscritti in tale voce i proventi di competenza economica di esercizi precedenti che derivano da incrementi a titolo definitivo del valore di attività (decrementi del valore di passività).

Trovano allocazione in questa voce i maggiori crediti derivanti dal riaccertamento dei residui attivi effettuato nell'esercizio considerato e le altre variazioni positive del patrimonio, derivanti da rettifiche positive per errori di rilevazione e valutazione nei precedenti esercizi.

Tale voce comprende anche gli importi relativi alla riduzione di debiti esposti nel passivo del patrimonio, il cui costo originario è transitato nel conto economico in esercizi precedenti.

La principale fonte di conoscenza è l'atto di riaccertamento dei residui passivi degli anni precedenti rispetto a quello considerato.

Le variazioni dei residui passivi di anni precedenti, iscritti nei conti d'ordine, non fanno emergere insussistenza del passivo, ma una variazione in meno nei conti d'ordine.

Comprende anche le riduzioni dell'accantonamento al fondo svalutazioni crediti a seguito del venir meno delle esigenze che ne hanno determinato un accantonamento.

#### **Proventi da permessi di costruire**

La voce comprende il contributo accertato nell'esercizio sul piano dei conti finanziario E.4.05.01.00.000 ed è relativo alla quota del contributo per permesso di costruire destinato al finanziamento delle spese correnti, negli esercizi in cui è consentito.

#### **Plusvalenze patrimoniali**

Corrispondono alla differenza positiva tra il corrispettivo o indennizzo conseguito, al netto degli oneri accessori di diretta imputazione e il valore netto delle immobilizzazioni iscritte nell'attivo dello stato patrimoniale relativamente ad accertamenti assunti, soprattutto, sul piano dei conti E.4.04.00.00.000 e E.5.01.00.00.000.

Derivano da:

- (a) cessione o conferimento a terzi di immobilizzazioni;
- (b) permuta di immobilizzazioni;
- (c) risarcimento in forma assicurativa o meno per perdita di immobilizzazione.

#### **Altri proventi e ricavi straordinari**

Sono allocati in tale voce i proventi e i ricavi di carattere straordinario di competenza economica dell'esercizio.

La voce riveste carattere residuale, trovando allocazione in essa tutti i valori economici positivi non allocabili in altra voce di natura straordinaria.

Si riporta di seguito la composizione dei proventi straordinari, i quali ammontano ad € **2.334.616,88**:

Voce	Descrizione	Importo
a	Permessi di Costruzione (quota destinata alla spesa corrente)	<b>459.939,24</b>
b	Proventi da trasferimenti in conto capitale	<b>0,00</b>
c	Sopravvenienze attive e insussistenze del passivo:	<b>1.345.698,39</b>
	<b><u>ALTRE SOPRAVVENIENZE ATTIVE</u></b>	<b>1.126.391,26</b>
1	Riaccertamento Residui: Maggiori Entrate	417.815,37
2	Decremento tra 2022 e 2023 del Fondo Crediti Dubbia Esigibilità	525.105,90
3	Allineamento IVA Acquisti Sospesa con IVA COMMERCIALE delle fatture non liquidate 2023 al 31.12. 2023	1.560,10
4	Mandati Titolo 1 su capitoli a residuo inventariati	278,47
5	Acquisizioni a Patrimonio di Infrastrutture demaniali	12.911,42
6	Acquisizioni a Patrimonio di Attrezzature n.a.c.	3.200,00
7	Acquisizioni a Patrimonio di Altri terreni n.a.c.	127.000,00
8	Acquisizioni a Patrimonio in immobilizzazioni materiali in costruzione	38.520,00
	<b><u>INSUSSISTENZE DEL PASSIVO</u></b>	<b>219.307,13</b>
1	Riaccertamento Residui: Minori Uscite (Escluse su impegni U.2.2. pari a 411.656,54 che decrementano il conto "Immobilizzazioni in Costruzione")	163.782,81
2	Rettifica per Economie su Impegni 2023 registrati interamente nel 2022 come Impegni FPV Personale-IRAP	55.524,32
	<b><u>ENTRATE PER RIMBORSI DI IMPOSTE INDIRETTE</u></b>	<b>0,00</b>
	<b><u>ENTRATE DA RIMBORSI DI IMPOSTE DIRETTE</u></b>	<b>0,00</b>
d	Plusvalenze patrimoniali	<b>503.317,47</b>
1	Plusvalenza da accertamenti correnti E.4.4. relativi ad alienazione di Mezzi di trasporto stradali	1.799,01
2	Plusvalenza da accertamenti correnti E.4.4. relativi ad alienazione di beni immobili n.a.c.	346.924,18
3	Plusvalenza da accertamenti correnti E.4.4. relativi ad alienazione di altri beni immateriali n.a.c.	44.168,71
4	Plusvalenza da accertamenti correnti E.5.1. relativi ad alienazione di partecipazioni	110.425,57
e	Altri proventi straordinari	<b>25.661,78</b>
1	Accertamenti correnti E.4.5.4.99.999. relativi a riqualificazione campo da calcio Aurora	25.611,78

#### 1.4.2. Gli Oneri Straordinari (E 25)

##### **Sopravvenienze passive e insussistenze dell'attivo**

Sono iscritti in tale voce gli oneri aventi competenza economica in esercizi precedenti ma da cui derivano da incrementi a titolo definitivo del valore di passività o decrementi del valore di attività.

Sono costituite prevalentemente dagli importi relativi alla riduzione di crediti o alla riduzione di valore di immobilizzazioni. La principale fonte per la rilevazione delle insussistenze dell'attivo è l'atto di riaccertamento dei residui attivi effettuato nell'esercizio considerato al netto dell'utilizzo del fondo svalutazione crediti. Le insussistenze possono derivare anche da minori valori dell'attivo per perdite, eliminazione o danneggiamento di beni e da rettifiche per errori di rilevazione e valutazione nei precedenti esercizi.

##### **Minusvalenze Patrimoniali**

Hanno significato simmetrico rispetto alle plusvalenze, e accolgono quindi la differenza, ove negativa, tra il corrispettivo o indennizzo conseguito al netto degli oneri accessori di diretta imputazione e il corrispondente valore netto delle immobilizzazioni iscritto nell'attivo dello stato patrimoniale relativamente ad accertamenti assunti, soprattutto, sul piano dei conti E.4.04.00.00.000 e E.5.01.00.00.000.

##### **Altri oneri e costi straordinari**

Sono allocati in tale voce gli altri oneri e costi di carattere straordinario di competenza economica dell'esercizio. Vi trovano allocazione le spese liquidate riconducibili ad eventi straordinari (non ripetitivi). La voce riveste carattere residuale, trovando allocazione in essa tutti i valori economici negativi non allocabili in altra voce di natura straordinaria.

Si riporta di seguito la composizione degli oneri straordinari, i quali ammontano ad € **231.092,38**:

<b>Voce</b>	<b>Descrizione</b>	<b>Importo</b>
a	Trasferimenti in conto capitale a Regione	<b>0,00</b>
b	Sopravvenienze passive e insussistenze dell'attivo	<b>230.392,96</b>
	<b><u>INSUSSISTENZE DELL'ATTIVO</u></b>	<b>230.392,96</b>
1	Riaccertamento Residui: Minori Entrate	1.600.420,13
2	Inserimento Crediti Dubbia Esigibilità 2023 stralciati dal conto del bilancio 2023	-1.370.259,68
3	Dismissione dal patrimonio per rottamazione si Mobili e arredi n.a.c.	232,51
	<b><u>ALTRE SOPRAVVENIENZE PASSIVE</u></b>	<b>0,00</b>
	<b><u>RIMBORSI DI IMPOSTE E TASSE CORRENTI</u></b>	<b>0,00</b>
c	Minusvalenze patrimoniali da cessione	<b>0,00</b>
d	Altri oneri straordinari	<b>699,42</b>
1	Impegni correnti U.2.5.4. relativi a restituzione contributo di costruzione	699,42

## 1.5. LE IMPOSTE

Sono inseriti, rispettando il principio della competenza economica, gli importi riferiti a l'imposta IRAP corrisposte dall'Ente durante l'esercizio e impegnate sul piano dei conti U.1.02.01.01.000. Si considerano di competenza dell'esercizio le imposte liquidate nella contabilità finanziaria, fatte salve le rettifiche e le integrazioni effettuate in sede di scritture di assestamento economico. Gli altri tributi sono contabilizzati nella voce "oneri diversi di gestione" salvo che debbano essere conteggiati ad incremento del valore di beni (ad es. IVA indetraibile).

Le imposte sono pari a € **305.581,09** e corrispondono a:

Descrizione	Importo
Impegni correnti U.1.2.1.1.1. relativi a IRAP	306.259,70
Storno IRAP su Impegni 2023 finanziati da FPV su PDC fin. U.1.2.1.1. registrati nel 2022	-28.518,99
IRAP su Impegni 2023 finanziati da FPV su PDC fin. U.1.2.1.1.	25.968,50
Rettifica per Economie su Impegni 2023 registrati interamente nel 2022 come Impegni FPV IRAP	2.996,71
Storno costo per applicazione del fondo spese correnti	-1.124,83
<b>TOTALE IMPOSTE</b>	<b>305.581,09</b>

## 1.6. IL RISULTATO ECONOMICO DELL'ESERCIZIO

Il Risultato economico dell'esercizio rappresenta la differenza positiva o negativa tra il totale dei proventi e ricavi e il totale degli oneri e costi dell'esercizio.

In generale la variazione del patrimonio netto deve corrispondere al risultato economico, salvo il caso errori dello stato patrimoniale iniziale. Nel caso di errori dello stato patrimoniale iniziale la rettifica della posta patrimoniale deve essere rilevata in apposito prospetto, contenuto nella relazione sulla gestione allegata al rendiconto, il cui saldo costituisce una rettifica del patrimonio netto. In tale ipotesi il patrimonio netto finale risulterà pari a: patrimonio netto iniziale +/- risultato economico dell'esercizio +/- saldo delle rettifiche.

Il **Risultato Economico dell'Esercizio 2023** ammonta ad € **848.837,31**.

## 1.7. ANALISI DEGLI SCOSTAMENTI DEL CONTO ECONOMICO

Si riporta di seguito il quadro di raffronto sintetico con l'anno precedente delle macro-voci del Conto Economico.

<b>CONTO ECONOMICO</b>	<b>2023</b>	<b>2022</b>	<b>Variazione</b>
A) COMPONENTI POSITIVI DELLA GESTIONE	21.147.231,53	19.953.150,64	1.194.080,89
B) COMPONENTI NEGATIVI DELLA GESTIONE	22.409.645,72	21.920.243,20	489.402,52
(A-B) RISULTATO DELLA GESTIONE CARATTERISTICA	-1.262.414,19	-1.967.092,56	704.678,37
C) PROVENTI ED ONERI FINANZIARI	313.308,09	288.888,33	24.419,76
D) RETTIFICHE DI VALORE ATTIVITA' FINANZIARIE	0,00	0,00	0,00
E) PROVENTI ED ONERI STRAORDINARI	2.103.524,50	1.650.300,59	453.223,91
(A-B+C+D+E) RISULTATO PRIMA DELLE IMPOSTE	1.154.418,40	-27.903,64	1.182.322,04
Imposte	305.581,09	309.234,79	-3.653,70
<b>RISULTATO DELL'ESERCIZIO</b>	<b>848.837,31</b>	<b>-337.138,43</b>	<b>1.185.975,74</b>

Si riporta di seguito il quadro di raffronto analitico con l'anno precedente delle voci del Conto Economico.

<b>A)</b>	<b>COMPONENTI POSITIVI DELLA GESTIONE</b>	<b>2023</b>	<b>2022</b>	<b>Variazione</b>
1	Proventi da tributi	9.200.781,65	8.884.314,84	316.466,81
2	Proventi da fondi perequativi	1.825.965,66	1.652.558,70	173.406,96
3	Proventi da trasferimenti e contributi	5.009.451,76	5.435.993,72	-426.541,96
a	<i>Proventi da trasferimenti correnti</i>	4.932.369,71	5.347.308,06	-414.938,35
b	<i>Quota annuale di contributi agli investimenti</i>	77.082,05	88.685,66	-11.603,61
c	<i>Contributi agli investimenti</i>	0,00	0,00	0,00
4	Ricavi delle vendite e prestazioni e proventi da servizi pubblici	2.574.696,71	2.300.251,79	274.444,92
a	<i>Proventi derivanti dalla gestione dei beni</i>	1.929.045,82	1.719.072,24	209.973,58
b	<i>Ricavi della vendita di beni</i>	0,00	0,00	0,00
c	<i>Ricavi e proventi dalla prestazione di servizi</i>	645.650,89	581.179,55	64.471,34
5	Variazioni nelle rimanenze di prodotti in corso di lavorazione, etc. (+/-)	0,00	0,00	0,00
6	Variazione dei lavori in corso su ordinazione	0,00	0,00	0,00
7	Incrementi di immobilizzazioni per lavori interni	0,00	0,00	0,00
8	Altri ricavi e proventi diversi	2.536.335,75	1.680.031,59	856.304,16
	<b>TOTALE COMPONENTI POSITIVI DELLA GESTIONE ( A )</b>	<b>21.147.231,53</b>	<b>19.953.150,64</b>	<b>1.194.080,89</b>

<b>B)</b>	<b>COMPONENTI NEGATIVI DELLA GESTIONE</b>	<b>2023</b>	<b>2022</b>	<b>Variazione</b>
9	Acquisto di materie prime e/o beni di consumo	194.704,10	213.371,52	-18.667,42
10	Prestazioni di servizi	9.034.141,94	9.217.450,72	-183.308,78
11	Utilizzo beni di terzi	45.548,16	42.799,37	2.748,79
12	Trasferimenti e contributi	4.176.409,97	4.419.612,56	-243.202,59
a	<i>Trasferimenti correnti</i>	3.981.599,00	4.166.130,30	-184.531,30
b	<i>Contributi agli investimenti ad altre Amministrazioni pubb.</i>	15.825,02	14.350,00	1.475,02
c	<i>Contributi agli investimenti ad altri soggetti</i>	178.985,95	239.132,26	-60.146,31
13	Personale	4.810.224,45	4.774.369,10	35.855,35
14	Ammortamenti e svalutazioni	3.696.406,07	2.704.669,11	991.736,96
a	<i>Ammortamenti di immobilizzazioni Immateriali</i>	55.486,43	48.105,43	7.381,00
b	<i>Ammortamenti di immobilizzazioni materiali</i>	2.270.659,96	2.169.639,43	101.020,53
c	<i>Altre svalutazioni delle immobilizzazioni</i>	0,00	0,00	0,00
d	<i>Svalutazione dei crediti</i>	1.370.259,68	486.924,25	883.335,43
15	Variazioni nelle rimanenze di materie prime e/o beni di consumo (+/-)	60,17	-3.634,17	3.694,34
16	Accantonamenti per rischi	93.782,89	0,00	93.782,89
17	Altri accantonamenti	106.710,00	0,00	106.710,00
18	Oneri diversi di gestione	251.657,97	551.604,99	-299.947,02
	<b>TOTALE COMPONENTI NEGATIVI DELLA GESTIONE ( B )</b>	<b>22.409.645,72</b>	<b>21.920.243,20</b>	<b>489.402,52</b>

<b>C)</b>	<b>PROVENTI ED ONERI FINANZIARI</b>	<b>2023</b>	<b>2022</b>	<b>Variazione</b>
19	Proventi da partecipazioni	300.000,00	280.000,00	20.000,00
a	<i>da società controllate</i>	300.000,00	280.000,00	20.000,00
b	<i>da società partecipate</i>	0,00	0,00	0,00
c	<i>da altri soggetti</i>	0,00	0,00	0,00
20	Altri proventi finanziari	13.308,09	8.888,33	4.419,76
	<b>Totale proventi finanziari</b>	<b>313.308,09</b>	<b>288.888,33</b>	<b>24.419,76</b>
21	Interessi ed altri oneri finanziari	0,00	0,00	0,00
a	<i>Interessi passivi</i>	0,00	0,00	0,00
b	<i>Altri oneri finanziari</i>	0,00	0,00	0,00
	<b>Totale oneri finanziari</b>	<b>0,00</b>	<b>0,00</b>	<b>0,00</b>
	<b>TOTALE PROVENTI ED ONERI FINANZIARI ( C )</b>	<b>313.308,09</b>	<b>288.888,33</b>	<b>24.419,76</b>

D)	RETTIFICHE DI VALORE ATTIVITA' FINANZIARIE	2023	2022	Variazione
22	Rivalutazioni	0,00	0,00	0,00
23	Svalutazioni	0,00	0,00	0,00
	<b>RETTIFICHE DI VALORE ATTIVITA' FINANZIARIE ( D )</b>	<b>0,00</b>	<b>0,00</b>	<b>0,00</b>

E)	PROVENTI ED ONERI STRAORDINARI	2023	2022	Variazione
24	<i>Proventi straordinari</i>	2.334.616,88	1.837.961,52	496.655,36
a	<i>Proventi da permessi di costruire</i>	459.939,24	510.000,00	-50.060,76
b	<i>Proventi da trasferimenti in conto capitale</i>	0,00	36.364,51	-36.364,51
c	<i>Sopravvenienze attive e insussistenze del passivo</i>	1.345.698,39	1.032.625,99	313.072,40
d	<i>Plusvalenze patrimoniali</i>	503.317,47	258.971,02	244.346,45
e	<i>Altri proventi straordinari</i>	25.661,78	0,00	25.661,78
	<b>Totale proventi straordinari</b>	<b>2.334.616,88</b>	<b>1.837.961,52</b>	<b>496.655,36</b>
25	<i>Oneri straordinari</i>	231.092,38	187.660,93	43.431,45
a	<i>Trasferimenti in conto capitale</i>	0,00	0,00	0,00
b	<i>Sopravvenienze passive e insussistenze dell'attivo</i>	230.392,96	187.032,10	43.360,86
c	<i>Minusvalenze patrimoniali</i>	0,00	628,83	-628,83
d	<i>Altri oneri straordinari</i>	699,42	0,00	699,42
	<b>Totale oneri straordinari</b>	<b>231.092,38</b>	<b>187.660,93</b>	<b>43.431,45</b>
	<b>TOTALE PROVENTI ED ONERI STRAORDINARI (E)</b>	<b>2.103.524,50</b>	<b>1.650.300,59</b>	<b>453.223,91</b>



## 2. LO STATO PATRIMONIALE ATTIVO E PASSIVO

Lo stato patrimoniale dimostra la consistenza degli elementi patrimoniali a fine esercizio ed è predisposto nel rispetto del principio contabile applicato della contabilità economico patrimoniale di cui all'Allegato n. 4/3 del D.lgs. 118/2011 e successive modificazioni.

Il patrimonio degli enti locali è costituito dal complesso dei beni e dei rapporti giuridici, attivi e passivi, di pertinenza di ciascun ente. Attraverso la rappresentazione contabile del patrimonio è determinata la consistenza netta della dotazione patrimoniale. (c.2 art. 230 TUEL).

L'attivo è diviso, seguendo il criterio della destinazione del bene rispetto all'attività dell'ente locale, in tre classi principali: le immobilizzazioni, l'attivo circolante, i ratei e risconti attivi. Il passivo invece distingue le varie fonti di finanziamento secondo la loro natura in 5 classi principali: patrimonio netto, fondi rischi ed oneri, trattamento di fine rapporto, debiti, ratei e risconti passivi.

La classificazione delle voci patrimoniali si conclude con l'indicazione, nella sola sezione del passivo, dei conti d'ordine che rappresentano scritture di memoria ed informazioni su particolari operazioni realizzate nel corso della gestione.

### Riepilogo Voci dello Stato Patrimoniale

Voce	ATTIVITÀ	Importo
A	Crediti verso partecipanti	0,00
B	Immobilizzazioni	69.297.250,75
	Immateriali	127.927,69
	Materiali	66.466.797,30
	Finanziarie	2.702.525,76
C	Attivo Circolante	18.772.621,40
	Rimanenze	6.498,58
	Crediti	6.300.795,20
	Att.tà fin. non imm.	0,00
	Disponibilità Liquide	12.465.327,62
D	Ratei e Risconti Attivi	0,00
	<b>TOTALE ATTIVO</b>	<b>88.069.872,15</b>

Voce	PASSIVITÀ e PATRIMONIO NETTO	Importo
A	Patrimonio netto	67.623.982,95
	Fondo di dotazione	1.000.000,00
	Riserve	65.289.744,47
	Risultato economico dell'esercizio	848.837,31
	Risultati economici di esercizi precedenti	485.401,17
	Riserve negative per beni indisponibili	0,00
B	Fondi per rischi e oneri	512.989,84
C	Trattamento di fine rapporto	0,00
D	Debiti	7.228.365,44
	di finanziamento	850.000,00
	verso Fornitori	3.646.968,06
	trasferimenti e contributi	1.231.957,27
	altri Debiti	1.499.440,11
E	Ratei e Risconti passivi e contributi agli investimenti	12.704.533,92
	<b>TOTALE PASSIVO</b>	<b>88.069.872,15</b>
	<b>CONTI D'ORDINE</b>	<b>19.066.546,35</b>

## 2.1. I CREDITI VERSO LO STATO ED ALTRE AMMINISTRAZIONI PUBBLICHE PER LA PARTECIPAZIONE AL FONDO DI DOTAZIONE

Per l'Ente non ricorre la fattispecie.

## 2.2. LE IMMOBILIZZAZIONI

### 2.2.1. Le Immobilizzazioni Immateriali e Materiali

Gli elementi patrimoniali destinati ad essere utilizzati durevolmente dall'ente sono iscritti tra le immobilizzazioni. Condizione per l'iscrizione di nuovi beni patrimoniali materiali ed immateriali nello stato patrimoniale è il verificarsi, alla data del 31 dicembre, dell'effettivo passaggio del titolo di proprietà dei beni stessi.

I valori relativi ai beni mobili ed immobili del patrimonio attivo trovano corrispondenza nei valori espressi dagli inventari, che sono aggiornati annualmente.

I beni immobili acquisiti al patrimonio sono valutati al costo secondo quanto prescritto dall'art. 230 del D.lgs. 267/2000. Il valore dei beni è stato inoltre incrementato in seguito alle manutenzioni straordinarie effettuate (art. 230, comma 4, del D.lgs. 267/2000).

Tali valori sono stati ammortizzati utilizzando i coefficienti previsti per tipologia di bene ammortizzabile di cui al principio contabile Allegato n. 4/3.

#### 2.2.1.1. Le Immobilizzazioni Immateriali

In base al principio contabile, le immobilizzazioni immateriali sono state iscritte al costo storico di acquisizione comprensivo di eventuali oneri accessori ed esposte al netto dei relativi ammortamenti.

Gli ammortamenti compresi nel conto economico sono determinati applicando il coefficiente pari al 20%, previsto dal D.lgs 118/2011.

Le immobilizzazioni immateriali vengono svalutate qualora il valore delle stesse risulti durevolmente inferiore alla possibilità economica di utilizzazione. Il valore delle stesse è ripristinato se vengono meno le ragioni che ne hanno determinato la svalutazione.

Le Immobilizzazioni Immateriali al 31.12.2023 sono pari ad € **127.927,69** e corrispondono a:

Voce	Descrizione	Importo
A B I 1	Costi di impianto e di ampliamento	0,00
A B I 2	Costi di ricerca sviluppo e pubblicità	0,02
A B I 3	Diritti di brevetto ed utilizzazione opere dell'ingegno	127.927,67
A B I 4	Concessioni, licenze, marchi e diritti simile	0,00
A B I 5	Avviamento	0,00
A B I 6	Immobilizzazioni in corso ed acconti	0,00
A B I 9	Altre	0,00
<b>A B I</b>	<b>TOTALE IMMOBILIZZAZIONI IMMATERIALI</b>	<b>127.927,69</b>

## 2.2.1.2. Le Immobilizzazioni Materiali

Nel Bilancio armonizzato le immobilizzazioni materiali sono state iscritte a bilancio al costo di acquisto o di costruzione, comprensivo di eventuali oneri accessori di diretta imputazione, al netto dei corrispondenti fondi di ammortamento. Le spese di manutenzione di natura straordinaria sono state portate in aumento del valore dei cespiti. Nello stato patrimoniale del bilancio armonizzato del Comune gli ammortamenti delle immobilizzazioni materiali sono stati calcolati secondo i "Principi e le regole contabili del sistema di contabilità economica delle Amministrazioni Pubbliche" predisposto dal Ministero dell'Economia e delle Finanze.

Gli ammortamenti compresi nel conto economico sono determinati con i seguenti coefficienti, previsti da D.lgs 118/2011:

Tipologia beni	Coefficiente annuo	Vita utile del bene	Tipologia beni	Coefficiente annuo	Vita utile del bene
Mezzi di trasporto stradali leggeri	10%	5	Fabbricati civili ad uso abitativo commerciale istituzionale	2%	50
Mezzi di trasporto stradali pesanti	10%	10	Equipaggiamento e vestiario	20%	5
Automezzi ad uso specifico	10%	10	Materiale bibliografico	5%	20
Mezzi di trasporto aerei	5%	20	Mobili e arredi per ufficio	10%	10
Mezzi di trasporto marittimi	5%	20	Mobili e arredi per alloggi e pertinenze	10%	10
Macchinari per ufficio	20%	5	Mobili e arredi per locali ad uso specifico	10%	10
Impianti e attrezzature	5%	20	Strumenti musicali	20%	5
Hardware	25%	4	Opere dell'ingegno – Software prodotto	20%	5

La tabella sopra riportata non prevede i beni demaniali e i beni immateriali.

Ai fabbricati demaniali si applica il coefficiente del 2%, agli altri beni demaniali si applica il coefficiente del 3%. Alle infrastrutture demaniali e non demaniali si applica il coefficiente del 3%.

Le aliquote non vengono applicate per i beni acquistati nell'esercizio, che iniziano il loro processo di ammortamento nell'esercizio successivo all'acquisto. In generale i terreni hanno una vita utile illimitata e non devono essere ammortizzati. Le cave ed i siti utilizzati per le discariche sono inventariati nella categoria "indisponibili terreni" per cui non sono ammortizzati. I beni, mobili, qualificati come "beni culturali" ai sensi dell'art. 2 del D.lgs. 42/2004 – Codice dei beni culturali e del paesaggio – o "beni soggetti a tutela" ai sensi dell'art. 136 del medesimo decreto, non sono soggetti ad ammortamento.

A decorrere dal 2017, è necessario istituire nel patrimonio netto le "riserve indisponibili per beni demaniali e patrimoniali indisponibili e per i beni culturali", di importo pari al valore dei beni demaniali, patrimoniali e culturali iscritto nell'attivo patrimoniale.

I beni demaniali e patrimoniali indisponibili sono definiti dal codice civile, all'articolo 822 e ss. Sono indisponibili anche i beni, mobili ed immobili, qualificati come "beni culturali" ai sensi dell'art. 2 del D.lgs 42/2004 – Codice dei beni culturali e del paesaggio che, se di proprietà di enti strumentali degli enti territoriali, non sono classificati tra i beni demaniali e i beni patrimoniali indisponibili.

Le Immobilizzazioni Materiali al 31.12.2023 sono pari ad € **66.466.797,30** e corrispondono a:

<b>Voce</b>	<b>Descrizione</b>	<b>Importo</b>
A B II 1	Beni demaniali	<b>20.409.371,17</b>
	1.1 Terreni	377.735,63
	1.2 Fabbricati	2.079.635,48
	1.3 Infrastrutture	17.293.586,20
	1.9 Altri beni demaniali	658.413,86
A B III 2	Altre immobilizzazioni materiali	<b>41.260.243,40</b>
	2.1 Terreni	5.304.436,96
	2.2 Fabbricati	31.803.750,32
	2.3 Impianti e macchinari	336.032,47
	2.4 Attrezzature industriali e commerciali	272.379,99
	2.5 Mezzi di trasporto	104.104,76
	2.6 Macchine per ufficio e hardware	41.864,99
	2.7 Mobili e arredi	209.990,02
	2.8 Infrastrutture	3.181.283,89
	2.99 Altri beni materiali	6.400,00
A B III 3	Immobilizzazioni in corso ed acconti	<b>4.797.182,73</b>
<b>A B II, A B III</b>	<b><u>TOTALE IMMOBILIZZAZIONI MATERIALI</u></b>	<b>66.466.797,30</b>

2.2.1.3. Le Movimentazioni dell'Esercizio 2023 delle Immobilizzazioni Immateriali e Materiali

Le movimentazioni 2023 delle Immobilizzazioni Immateriali e Materiali sono così riepilogate:

Voce	Immobilizzazioni immateriali	Valore Iniziale	Var. Fin. da Titolo 2 (+/-)	Var. Fin. da Titolo 1 (+)	Amm.ti (-)	Alienazioni (-)	Dismissioni (-)	Storno IVA (-)	Spese Titolo 2 No Inv. (-)	Rivalut. (+) / Svalut. (-)	Acquisiz. (+) / Storno (-) Bene	Var. da Altre Cause (+/-)	Valore Finale
1	Costi di impianto e di ampl.	0,00	0,00	0,00	0,00	0,00	0,00	0,00	0,00	0,00	0,00	0,00	0,00
2	Costi ricerca sviluppo e pubbl.	0,02	0,00	0,00	0,00	0,00	0,00	0,00	0,00	0,00	0,00	0,00	0,02
3	Diritti di brevetto ed ut. opere	143.093,10	40.321,00	0,00	-55.486,43	0,00	0,00	0,00	0,00	0,00	0,00	0,00	127.927,67
4	Concessioni, licenze, marchi	0,00	0,00	0,00	0,00	0,00	0,00	0,00	0,00	0,00	0,00	0,00	0,00
5	Avviamento	0,00	0,00	0,00	0,00	0,00	0,00	0,00	0,00	0,00	0,00	0,00	0,00
6	Imm.ni in corso ed acconti	0,00	0,00	0,00	0,00	0,00	0,00	0,00	0,00	0,00	0,00	0,00	0,00
9	Altre	0,00	0,00	0,00	0,00	0,00	0,00	0,00	0,00	0,00	0,00	0,00	0,00
	<b>Tot. Imm. Immateriali</b>	<b>143.093,12</b>	<b>40.321,00</b>	<b>0,00</b>	<b>-55.486,43</b>	<b>0,00</b>	<b>0,00</b>	<b>0,00</b>	<b>0,00</b>	<b>0,00</b>	<b>0,00</b>	<b>0,00</b>	<b>127.927,69</b>

Voce	Imm. Materiali - Beni Imm.	Valore Iniziale	Var. Fin. da Titolo 2 (+/-)	Var. Fin. da Titolo 1 (+)	Amm.ti (-)	Alienazioni (+)	Dismissioni (-)	Storno IVA (-)	Spese Titolo 2 No Inv. (-)	Rivalut. (+) / Svalut. (-)	Acquisiz. (+) / Storno (-) Bene	Var. da Altre Cause (+/-)	Valore Finale
1.1	Terreni	377.735,63	0,00	0,00	0,00	0,00	0,00	0,00	0,00	0,00	0,00	0,00	377.735,63
1.2	Fabbricati	2.137.992,15	0,00	0,00	-58.356,67	0,00	0,00	0,00	0,00	0,00	0,00	0,00	2.079.635,48
1.3	Infrastrutture	17.263.604,10	246.709,49	0,00	-838.797,60	0,00	0,00	0,00	0,00	0,00	12.911,42	609.158,79	17.293.586,20
1.9	Altri beni demaniali	690.127,29	0,00	0,00	-31.713,43	0,00	0,00	0,00	0,00	0,00	0,00	0,00	658.413,86
2.1	Terreni	4.996.702,33	0,00	0,00	0,00	0,00	0,00	0,00	0,00	0,00	127.000,00	180.734,63	5.304.436,96
2.2	Fabbricati	31.486.010,00	409.493,03	0,00	-1.090.030,91	0,00	0,00	-24.136,19	0,00	0,00	0,00	1.022.414,39	31.803.750,32
2.8	Infrastrutture	3.297.672,33	0,00	0,00	-116.388,44	0,00	0,00	0,00	0,00	0,00	0,00	0,00	3.181.283,89
3	Imm.ni in corso ed acconti	3.776.296,38	2.794.674,16	0,00	0,00	0,00	0,00	0,00	0,00	0,00	38.520,00	-1.812.307,81	4.797.182,73
	<b>Tot. Imm. Mat. - Beni Imm.</b>	<b>64.026.140,21</b>	<b>3.450.876,68</b>	<b>0,00</b>	<b>-2.135.287,05</b>	<b>0,00</b>	<b>0,00</b>	<b>-24.136,19</b>	<b>0,00</b>	<b>0,00</b>	<b>178.431,42</b>	<b>0,00</b>	<b>65.496.025,07</b>

Voce	Imm. Materiali - Beni Mobili	Valore Iniziale	Var. Fin. da Titolo 2 (+/-)	Var. Fin. da Titolo 1 (+)	Amm.ti (-)	Alienazioni (-)	Dismissioni (-)	Storno IVA (-)	Spese Titolo 2 No Inv. (-)	Rivalut. (+) / Svalut. (-)	Acquisiz. (+) / Storno (-) Bene	Var. da Altre Cause (+/-)	Valore Finale
2.3	Impianti e macchinari	299.516,52	40.881,89	0,00	-22.229,50	0,00	0,00	-3.256,44	0,00	0,00	0,00	21.120,00	336.032,47
2.4	Attrezzature industriali	207.678,86	14.350,72	1.762,86	-18.252,35	0,00	0,00	-1.640,10	0,00	0,00	3.200,00	65.280,00	272.379,99
2.5	Mezzi di trasporto	85.694,73	40.909,30	0,00	-22.499,27	0,00	0,00	0,00	0,00	0,00	0,00	0,00	104.104,76
2.6	Macchine per ufficio	42.730,30	32.216,54	838,46	-33.920,31	0,00	0,00	0,00	0,00	0,00	0,00	0,00	41.864,99
2.7	Mobili e arredi	151.802,06	216.722,38	0,00	-38.471,48	0,00	-232,51	-33.430,43	0,00	0,00	0,00	-86.400,00	209.990,02
2.99	Altri beni materiali	6.400,00	0,00	0,00	0,00	0,00	0,00	0,00	0,00	0,00	0,00	0,00	6.400,00
	<b>Tot. Imm. Mat. - Beni Mobili</b>	<b>793.822,47</b>	<b>345.080,83</b>	<b>2.601,32</b>	<b>-135.372,91</b>	<b>0,00</b>	<b>-232,51</b>	<b>-38.326,97</b>	<b>0,00</b>	<b>0,00</b>	<b>3.200,00</b>	<b>0,00</b>	<b>970.772,23</b>

## 2.2.2. Le Immobilizzazioni Finanziarie

Le immobilizzazioni finanziarie (partecipazioni, titoli, crediti concessi, ecc...) sono iscritte sulla base del criterio del patrimonio netto come richiesto dai principi contabili nell'allegato 4/3 al paragrafo 6.1.3.

Le Immobilizzazioni Finanziarie al 31.12.2023 sono pari ad € **2.702.525,76** e corrispondono a:

<b>Voce</b>	<b>Descrizione</b>	<b>Importo</b>
A B IV 1	Partecipazioni in	<b>2.702.525,76</b>
	a) imprese controllate	463.007,00
	b) imprese partecipate	2.239.518,76
	c) altri soggetti	0,00
A B IV 2	Crediti verso	<b>0,00</b>
	a) altre amministrazioni pubbliche	0,00
	b) imprese controllate	0,00
	c) imprese partecipate	0,00
	d) altri soggetti	0,00
A B IV 3	Altri titoli	<b>0,00</b>
<b>A B IV</b>	<b>TOTALE IMMOBILIZZAZIONI FINANZIARIE</b>	<b>2.702.525,76</b>

### 2.2.2.1. Le Partecipazioni

Le partecipazioni in società controllate e partecipate sono valutate in base al “metodo del patrimonio netto” di cui all’art. 2426 n. 4 codice civile.

Nel caso in cui il valore della partecipazione diventi negativo per effetto di perdite, la partecipazione si azzerà. Nell’esercizio in cui non risulti possibile acquisire il bilancio o il rendiconto (o i relativi schemi predisposti ai fini dell’approvazione) le partecipazioni in società controllate o partecipate sono iscritte nello stato patrimoniale al costo di acquisto o al metodo del patrimonio netto dell’esercizio precedente.

La somma degli incrementi di valore delle partecipazioni (RIVALUTAZIONI) di € **66.948,94** viene portata ad incremento delle “**altre riserve indisponibili**” (VOCE “P A II e” del PASSIVO PATRIMONIALE).

La somma dei decrementi di valore delle partecipazioni (SVALUTAZIONI) di € **-6,72** viene portata a decremento delle “**altre riserve indisponibili**” (VOCE “P A II e” del PASSIVO PATRIMONIALE).

Di seguito si riporta il dettaglio delle partecipazioni detenute dall’Ente:

Tipo	Ragione Sociale	% Detenuta	Patrimonio Netto 2022	Valore 2023
Controllata	Sanitas Seriate s.r.l.	100,00	463.007,00	463.007,00
<b>TOTALE VOCE “A B IV 1 a” IMPRESE CONTROLLATE:</b>				<b>463.007,00</b>
Partecipata	Uniacque s.p.a.	1,98	113.075.614,00	2.238.897,16
Partecipata	Bergamo Fiera Nuova s.p.a.	0,0064	9.712.546,00	621,60
<b>TOTALE VOCE “A B IV 1 b” IMPRESE PARTECIPATE:</b>				<b>2.239.518,76</b>
Altri Soggetti		0,00	0,00	0,00
<b>TOTALE VOCE “A B IV 1 c” ALTRI SOGGETTI:</b>				<b>0,00</b>
<b>TOTALE PARTECIPAZIONI</b>				<b>2.702.525,76</b>

## 2.3. L’ATTIVO CIRCOLANTE

### 2.3.1. Le Rimanenze

Le eventuali giacenze di magazzino (materie prime, secondarie e di consumo; semilavorati; prodotti in corso di lavorazione; prodotti finiti; lavori in corso su ordinazione) vanno valutate al minore fra costo di acquisto o di produzione ed il valore di presumibile realizzazione desunto dall’andamento del mercato (art. 2426, n. 9, codice civile). Per costo di acquisto si intende il prezzo effettivo di acquisto più gli oneri accessori al netto degli oneri finanziari. Il valore esposto è al netto del fondo obsolescenza magazzino.

Le Rimanenze al 31.12.2023 corrispondono a materie prime, sussidiarie e di consumo e ammontano a € **6.498,58**.

### 2.3.2. I Crediti

I crediti di funzionamento sono iscritti nell'attivo dello Stato patrimoniale solo se corrispondenti ad obbligazioni giuridiche perfezionate esigibili, per le quali il servizio è stato reso o è avvenuto lo scambio dei beni.

La corretta applicazione del principio della competenza finanziaria garantisce la corrispondenza tra i residui attivi diversi da quelli di finanziamento e l'ammontare dei crediti di funzionamento.

I crediti sono iscritti al valore nominale, ricondotto al presumibile valore di realizzo, attraverso apposito fondo svalutazione crediti portato a diretta diminuzione degli stessi.

Il Fondo svalutazione crediti corrisponde alla sommatoria, al netto degli eventuali utilizzi, degli accantonamenti annuali per la svalutazione dei crediti sia di funzionamento che di finanziamento.

In contabilità economico-patrimoniale, sono conservati anche i crediti stralciati dalla contabilità finanziaria e, in corrispondenza di questi ultimi, deve essere iscritto in contabilità economico-patrimoniale un fondo pari al loro ammontare.

Nello Stato patrimoniale, il Fondo svalutazione crediti non è iscritto tra le poste del passivo, in quanto è portato in detrazione delle voci di credito a cui si riferisce.

**I Crediti Finali** al 31.12.2023 sono pari ad € **6.300.795,20** e corrispondono a:

<b>Voce</b>	<b>Descrizione</b>	<b>Importo</b>
A C II 1	Crediti di natura tributaria	<b>2.344.584,95</b>
	a) Crediti da tributi destinati al finanziamento della sanità	0,00
	b) Altri crediti da tributi	2.326.579,93
	c) Crediti da Fondi perequativi	18.005,02
A C II 2	Crediti per trasferimenti e contributi	<b>3.176.516,93</b>
	a) verso amministrazioni pubbliche	3.175.950,93
	b) imprese controllate	0,00
	c) imprese partecipate	0,00
	d) verso altri soggetti	566,00
A C II 3	Verso clienti ed utenti	<b>97.570,95</b>
A C II 4	Altri Crediti	<b>682.122,37</b>
	a) verso l'erario	405,63
	b) per attività svolta per c/terzi	16.305,33
	c) altri	665.411,41
<b>A C II</b>	<b>TOTALE CREDITI</b>	<b>6.300.795,20</b>



### 2.3.2.1. La Conciliazione tra i Residui Attivi del Conto del Bilancio e i Crediti dello Stato Patrimoniale Attivo

Si riportano di seguito le differenze presenti tra i Crediti dello Stato Patrimoniale Attivo 2023 e i Residui Attivi del Conto del Bilancio 2023.

Per Relazione Revisori	(+/-)	Descrizione	Importo
	(+)	<b>Crediti dello Stato Patrimoniale Attivo (A C II)</b>	<b>6.300.795,20</b>
Fondo Svalutazione Crediti	(+)	Fondo crediti di dubbia esigibilità 2023	2.882.328,26
Residui attivi da entrate c/o depositi bancari e postali	(+)	Depositi postali 2023	2.070,82
	(+)	Depositi bancari 2023	0,00
Altri Residui non correlati a crediti dello Stato Patrimoniale	(+)	Residui Attivi E.3.5.2.2.2. - Rimborsi IVA a Credito per cui non è prevista la MATRICE ARCONET di apertura del credito	0,00
	(+)	Residui Attivi E.5.4.7.1.1. - Prelievi da depositi bancari per cui non è prevista la MATRICE ARCONET di apertura del credito	0,00
	(+)	Residui Attivi E.6. - Accensione Prestiti dal 2022 per cui dal 2022 non è prevista la MATRICE ARCONET di apertura del credito	0,00
	(+)	Residui Attivi E.9.1.99.6.1. - Destinazione incassi vincolati a spese correnti per cui non è prevista la MATRICE ARCONET di apertura del credito	0,00
	(+)	Residui Attivi E.9.1.99.6.2. Reintegro incassi vincolati E.9.1.99.6.2. per cui non è prevista la MATRICE ARCONET di apertura del credito	850.000,00
Saldo Iva a credito al 31.12.	(-)	Credito IVA 2023	-405,63
Crediti stralciati	(-)	Crediti di dubbia esigibilità 2023 stralciati dal conto del bilancio per valore non svalutato	0,00
	(+)	1 Inscrizione dei Crediti Dubbia Esigibilità stralciati dal conto del bilancio 2023	0,00
	(-)	2 Svalutazione al 100% dei Crediti Dubbia Esigibilità stralciati dal conto del bilancio 2023	-1.370.259,68
Altri Crediti non correlati a residui	(+)	Denaro e valori in cassa 2023 diversi da Buoni Pasto e/o Valori Bollati	490,93
	(-)	Credito 2024 relativo a CCP e/o CCB in quanto non mantenuto accertamento 2023	0,00
	(-)	IVA acquisti in sospensione/differita 2023	-15.528,45
	(+)	1 IVA commerciale fatture non liquidate al 31.12.2023	15.528,45
	(-)	2 IVA commerciale note di credito non liquidate al 31.12.2023	0,00
	(+)	3 IVA SPLIT commerciale liquidazioni non pagate al 31.12.2023	0,00
	(+)	4 IVA REVERSE CHARGE liquidazioni non pagate al 31.12.2023	0,00
	(=)	<b>Residui Attivi da Riportare al 31.12.2023</b>	<b>10.019.751,13</b>

### 2.3.3. Le Attività Finanziarie che non costituiscono Immobilizzi

Le azioni e i titoli detenuti per la vendita nei casi consentiti dalla legge, sono valutati al minore fra il costo di acquisizione e il presumibile valore di realizzo desumibile dall'andamento del mercato.

Le Attività finanziarie che non costituiscono immobilizzi al 31.12.2023 ammontano a € **0,00**.

### 2.3.4. Le Disponibilità Liquide

Le Disponibilità Liquide sono iscritte a bilancio al loro valore nominale e sono rappresentate dal saldo dei depositi bancari, postali e dei conti accesi presso la tesoreria statale intestati all'amministrazione pubblica ed agli altri soggetti alla data del 31 dicembre.

All'interno, sono rappresentati gli importi giacenti sui conti di tesoreria statale, bancari, e postali dell'Ente, nonché assegni, denaro e valori bollati.

Le Disponibilità Liquide al 31.12.2023 ammontano a € **12.465.327,62** e corrispondono a:

Voce	Descrizione	Importo
A C IV 1	Conto di tesoreria	<b>12.462.765,87</b>
	1 Fondo di Cassa al 1° Gennaio	11.520.328,23
	2 Riscossioni	27.612.238,95
	3 Pagamenti	-26.669.801,31
A C IV 2	Altri depositi bancari e postali	<b>2.070,82</b>
	<b><u>Depositi Postali</u></b>	<b>2.070,82</b>
	<b><u>Depositi Bancari</u></b>	<b>0,00</b>
A C IV 3	Denaro e valori in cassa	<b>490,93</b>
A C IV 4	Altri conti presso la tesoreria statale intestati all'ente	<b>0,00</b>
A C IV	<b>TOTALE DISPONIBILITÀ LIQUIDE</b>	<b>12.465.327,62</b>

## 2.4. I RATEI E RISCOINTI ATTIVI

I ratei e risconti attivi sono iscritti e valutati in conformità a quanto precisato dall'art. 2424-bis comma 6 codice civile.

I ratei attivi sono rappresentati dalle quote di ricavi/proventi che avranno manifestazione finanziaria futura ma che devono per competenza essere attribuiti all'esercizio in chiusura. Non costituiscono ratei attivi quei trasferimenti con vincolo di destinazione che, dovendo dare applicazione al principio dell'inerenza, si imputano all'esercizio in cui si effettua il relativo impiego.

I risconti attivi sono rappresentati rispettivamente dalle quote di costi che hanno avuto manifestazione finanziaria nell'esercizio ma che vanno rinviati in quanto di competenza di esercizi futuri.

Al 31.12.2023, i Ratei e i Risconti Attivi sono pari ad € **0,00**.

## 2.5. IL PATRIMONIO NETTO

Il fondo di dotazione rappresenta la parte indisponibile del patrimonio netto, a garanzia della struttura patrimoniale dell'ente, e può assumere solo valore positivo o pari a 0.

Il fondo di dotazione può essere alimentato mediante destinazione dei risultati economici positivi di esercizio e delle riserve disponibili sulla base di apposita delibera del Consiglio.

Le riserve del patrimonio netto di cui alla lettera b) possono assumere solo valore positivo o pari a 0 e sono distinte in riserve disponibili e indisponibili.

Le riserve costituiscono la parte del patrimonio netto che, in caso di perdita, è utilizzabile per la copertura, a garanzia del fondo di dotazione previa apposita delibera del Consiglio.

Le riserve disponibili sono utilizzate anche per dare copertura alle voci negative del patrimonio netto, prioritariamente alle "riserve negative per beni indisponibili" di cui alla lettera e), salvo quanto previsto per le riserve da permessi di costruire.

Le riserve disponibili sono costituite da:

- 1) "riserve di capitale" formatesi a seguito della rivalutazione dei beni in occasione della predisposizione del primo stato patrimoniale "armonizzato" e nei casi previsti dalla legge;
- 2) "riserve da permessi di costruire", solo per i comuni, di importo pari alle entrate da permessi di costruire che non sono state destinate al finanziamento:
  - delle spese correnti;
  - di opere di urbanizzazione demaniali e del patrimonio indisponibile.

Tali riserve, se non sono state utilizzate per la copertura di perdite o per la costituzione di riserve indisponibili, sono ridotte a seguito dell'iscrizione nell'attivo patrimoniale delle opere di urbanizzazione demaniali e del patrimonio indisponibile finanziate dai permessi di costruire e della costituzione delle relative "riserve indisponibili per beni demaniali e patrimoniali indisponibili e per i beni culturali",

La quota parte delle "riserve da permessi da costruire" da destinare al finanziamento di opere di urbanizzazione demaniali e del patrimonio indisponibile può non essere utilizzata per la costituzione di riserve indisponibili o per la copertura della voce "riserve negative per beni indisponibili" e del valore della voce Risultati economici di esercizi precedenti se assume valore negativo.

- 3) "Altre riserve disponibili" previste dallo statuto e/o derivanti da decisioni di organi istituzionali dell'ente.

Le riserve indisponibili, istituite a decorrere dal 2017 rappresentano la parte del patrimonio netto posta a garanzia dei beni demaniali e culturali o delle altre voci dell'attivo patrimoniale non destinabili alla copertura di perdite, e sono costituite da:

- 1) "riserve indisponibili per beni demaniali e patrimoniali indisponibili e per i beni culturali", di importo pari al valore dei beni demaniali, patrimoniali e culturali iscritto nell'attivo patrimoniale, variabile in conseguenza, ad esempio, dell'ammortamento e dell'acquisizione o dismissione di beni.

I beni demaniali e patrimoniali indisponibili sono definiti dal codice civile, all'articolo 822 e ss. Sono indisponibili anche i beni, mobili ed immobili, qualificati come "beni culturali" ai sensi dell'art. 2 del D.lgs 42/2004 – Codice dei beni culturali e del paesaggio che, se di proprietà di enti strumentali degli enti territoriali, non sono classificati tra i beni demaniali e i beni patrimoniali indisponibili.

Tali riserve sono utilizzate in caso di cessione dei beni, effettuate nel rispetto dei vincoli previsti dall'ordinamento. Per i beni demaniali e patrimoniali soggetti ad ammortamento, nell'ambito delle scritture di assestamento, la riserva indisponibile è ridotta annualmente per un valore pari all'ammortamento di competenza dell'esercizio, incrementando le riserve disponibili o la voce Risultati economici di esercizi precedenti, dopo avere dato copertura alle "riserve negative per beni indisponibili" e alle perdite di esercizio;

- 2) "altre riserve indisponibili", costituite:

- a. a seguito dei conferimenti al fondo di dotazione di enti le cui partecipazioni non hanno valore di liquidazione, in quanto il loro statuto prevede che, in caso di scioglimento, il fondo di dotazione sia destinato a soggetti non controllati o partecipati dalla controllante/partecipante. Tali riserve sono utilizzate in caso di liquidazione dell'ente controllato o partecipato;
- b. dagli utili derivanti dall'applicazione del metodo del patrimonio netto, in quanto riserve vincolate all'utilizzo previsto dall'applicazione di tale metodo.

Nella voce risultato economico dell'esercizio di cui alla lettera c), che può assumere valore positivo o negativo, si iscrive il risultato dell'esercizio che emerge dal conto economico. Il Consiglio destina il risultato economico positivo al fondo di dotazione o alle "altre riserve disponibili", dopo avere dato copertura, in primo luogo alle riserve negative per beni indisponibili e poi alla voce Risultati economici di esercizi precedenti, se negativa.

In caso di risultato economico negativo, l'Amministrazione è chiamata a fornire un'adeguata informativa, nella relazione sulla gestione del Presidente/Sindaco dell'Amministrazione:

- sulle cause che hanno determinato la formazione della perdita;
- sui casi in cui il risultato negativo sia stato determinato dall'erogazione di contributi agli investimenti finanziati da debito, erogati per favorire la realizzazione di infrastrutture nel territorio. Tale informativa può essere estesa ai risultati economici negativi di esercizi precedenti;
- sulla copertura dei risultati economici negativi di esercizio.

In particolare, l'eventuale perdita risultante dal Conto Economico deve trovare copertura all'interno del patrimonio netto, escluso il fondo di dotazione e le riserve indisponibili, riducendo la voce Risultati economici di esercizi precedenti se positiva e, successivamente le riserve disponibili positive. Qualora il patrimonio netto (escluso il fondo di dotazione e le riserve indisponibili) non dovesse essere capiente rispetto alla perdita d'esercizio, la parte residuale è rinviata agli esercizi successivi (Risultati economici di esercizi precedenti con valore negativo) al fine di assicurarne la copertura.

Nella voce Risultati economici di esercizi precedenti di cui alla lettera d), che può assumere valore positivo o negativo, si iscrivono sia i risultati economici positivi degli esercizi precedenti che con delibera consiliare non sono stati accantonati nelle riserve o portati ad incremento del fondo di dotazione, sia le perdite degli esercizi precedenti non ripianate.

Alla copertura del valore negativo dei "Risultati economici di esercizi precedenti" si provvede, dopo aver dato copertura alle "riserve negative per beni indisponibili", utilizzando i risultati economici positivi e le riduzioni delle riserve indisponibili derivanti dalla diminuzione di attività patrimoniali riguardanti beni indisponibili (ad esempio per ammortamento o a seguito del passaggio del bene al patrimonio disponibile).

La voce "riserve negative per beni indisponibili" di cui alla lettera e), che può assumere solo valore negativo, è utilizzata quando la voce "risultati economici di esercizi precedenti" e le riserve disponibili non sono capienti per consentire la costituzione o l'incremento delle riserve indisponibili. Non può assumere un valore superiore, in valore assoluto, all'importo complessivo delle riserve indisponibili.

Il Patrimonio Netto al 31.12.2023 ammonta ad € **67.665.755,35** e corrisponde a:

Voce	Descrizione	Importo 2023	Variazione tra 2023 e 2022	Importo 2022
P A I	Fondo di dotazione	<b>1.000.000,00</b>	<b>0,00</b>	<b>1.000.000,00</b>
P A II	Riserve	<b>65.289.744,47</b>	<b>321.346,23</b>	<b>64.968.398,24</b>
	b) da capitale	7.192.934,81	-283.583,46	7.476.518,27
	c) da permessi di costruire	1.392.104,94	254.404,01	1.137.700,93
	d) riserve indisponibili per beni demaniali e patrimoniali indisponibili e per i beni culturali	54.439.676,97	283.583,46	54.156.093,51
	e) altre riserve indisponibili	2.265.027,75	66.942,22	2.198.085,53
	f) altre riserve disponibili	0,00	0,00	0,00
P A III	Risultato economico dell'esercizio	<b>848.837,31</b>	<b>1.185.975,74</b>	<b>-337.138,43</b>
P A IV	Risultati economici di esercizi precedenti	<b>485.401,17</b>	<b>-316.485,38</b>	<b>801.886,55</b>
P A V	Riserve negative per beni indisponibili	<b>0,00</b>	<b>0,00</b>	<b>0,00</b>
<b>P A</b>	<b>TOTALE PATRIMONIO NETTO</b>	<b>67.623.982,95</b>	<b>1.190.836,59</b>	<b>66.433.146,36</b>

### 2.5.1. Le Movimentazioni dell'Esercizio 2023 del Patrimonio Netto

Di seguito si mostra il dettaglio delle variazioni tra il patrimonio netto iniziale 01.01.2023 e finale 31.12.2023:

Stato Patrimoniale (Passivo) - A) Patrimonio Netto	Dettaglio Variazione 1		Dettaglio Variazione 2		Dettaglio Variazione 3		Dettaglio Variazione 4		TOTALE Variazione
I - Fondo di dotazione									0,00
II b - Riserve da capitale	-283.583,46	Copertura per l'incremento delle Riserve indisponibili da beni dem.li [...]							-283.583,46
II c - Riserve da permessi di costruire	714.343,25	Accertamenti permessi di costruire (E.4.5.1.)	-2.090,55	Quota 2023 oneri di urbanizzazione destinati al finanziamento della chiesa	-457.149,27	Quota 2023 permessi di costruire destinata alla spesa corrente	-699,42	Quota 2023 restituzione permessi di costruire	254.404,01
II d - Riserve indisponibili per beni dem.li e patrimoniali indisponibili e per i beni culturali	283.583,46	Incremento per quadratura con valore inventario 2023 Ris. Indisponibili per beni dem.li [...]							283.583,46
II e - Altre riserve indisponibili	66.948,94	Incremento valore partecipazioni valutate al passivo netto 2022	-6,72	Decremento valore partecipazioni valutate al passivo netto 2022					66.942,22
II f - Altre riserve disponibili									0,00
III - Risultato economico dell'esercizio	337.138,43	G/C Perdita 2022 alle poste del patrimonio netto	848.837,31	Utile d'Esercizio 2023					1.185.975,74
IV - Risultati economici di esercizi precedenti	-337.138,43	G/C Perdita 2022 alle poste del patrimonio netto	20.653,05	Rettifica Fondi accantonati iscritti a Patrimonio 2022					-316.485,38
V - Riserve negative per beni indisponibili									0,00
<b>TOTALE PATRIMONIO NETTO (A)</b>	<b>781.292,19</b>		<b>867.393,09</b>		<b>-457.149,27</b>		<b>-699,42</b>		<b>1.190.836,59</b>

### 2.5.2. Il Reintegro delle Riserve Negative per beni Indisponibili

Le Riserve Negative per Beni indisponibili è pari a € **0,00** e non c'è stato bisogno di reintegrarla dopo le scritture di assestamento.

### 2.5.3. Il Reintegro dei Risultati Economici di Esercizi Precedenti

La Riserva da Risultati Economici di esercizi precedenti è pari a € **485.401,17** e non c'è stato bisogno di reintegrarla dopo le scritture di assestamento.

### 2.5.4. La Destinazione dell'Utile d'Esercizio 2023

Si riporta di seguito come si destinerà l'Utile d'Esercizio 2023 pari ad € **848.837,31**:

		Utile d'Esercizio 2023	848.837,31
Voce	Conto Patrimoniale		Quota Destinata
P A V	Riserve negative per beni indisponibili		0,00
P A IV	Risultati economici di esercizi precedenti		848.837,31
P A II b	Riserva da capitale		0,00
P A II c	Riserva da permessi di costruire		0,00
P A II f	Altre riserve disponibili		0,00
P A I	Fondo di dotazione		0,00

## 2.6. I FONDI PER RISCHI ED ONERI

I fondi per rischi ed oneri sono stanziati per coprire oneri di natura determinata, di esistenza certa o probabile, dei quali tuttavia alla chiusura dell'esercizio, o alla data di formazione del bilancio, non erano determinabili in ammontare preciso. Nella valutazione di tali fondi sono stati rispettati i criteri generali di prudenza e competenza e non si è proceduto alla costituzione di fondi rischi generici privi di giustificazione economica.

Tali fondi devono trovare corrispondenza con quanto accantonato nell'Avanzo di amministrazione 2023 salvo per qualche eccezione.

In particolare, si evidenzia che l'importo del:

- **Fondo Crediti Dubbia Esigibilità (FCDE)**, viene portato in detrazione del valore nominale dei Crediti dell'Attivo;
- **Fondo Anticipazione Liquidità (FAL)**, viene rappresentato tra i debiti di finanziamento dell'ente;
- **Fondo Perdite Società Partecipate**, se relativo a partecipazioni valutate con il metodo del patrimonio netto, il decremento dell'esercizio è già contabilizzato nella voce "Altre Riserve Indisponibili" del Patrimonio Netto;
- **Fondo Garanzia Debiti Commerciali (FGDB)**, non esprime una passività potenziale, ma si tratta di una garanzia a ripristino degli equilibri monetari.

Per tali motivi, questi fondi non devono essere inseriti tra i Fondi per Rischi ed Oneri.

I Fondi per Rischi ed Oneri al 31.12.2023 ammontano a € **512.989,84** e corrispondono a:

Voce	Descrizione	Importo
P B 1	Per trattamento di quiescenza	0,00
P B 2	Per imposte	0,00
P B 3	Altri	512.989,84
	1 Fondo rinnovi contrattuali	391.148,10
	2 Fondo rischi e spese legali	107.299,52
	3 Fondo indennità di fine mandato	14.356,39
	4 Fondo perdite società partecipate	185,83
<b>P B</b>	<b>TOTALE FONDI PER RISCHI ED ONERI</b>	<b>512.989,84</b>

## 2.7. IL TRATTAMENTO DI FINE RAPPORTO

La voce raccoglie i fondi diversi dal trattamento di fine rapporto ex art. 2120 del Codice Civile e rappresenta l'effettivo debito maturato dalle società nei confronti del personale alla data del bilancio, al netto di quanto erogato a titolo di anticipazioni e liquidazioni, tenuto conto delle singole posizioni giuridiche, di ogni forma di remunerazione avente carattere continuativo e delle vigenti norme collettive.

Per l'Ente non ricorre la fattispecie.



## 2.8. I DEBITI

I debiti sono iscritti al valore nominale.

I debiti da finanziamento sono determinati dalla somma algebrica del debito all'inizio dell'esercizio più gli accertamenti sulle accensioni di prestiti effettuati nell'esercizio meno i pagamenti per rimborso prestiti.

I debiti di funzionamento verso fornitori sono iscritti nello stato patrimoniale solo se corrispondenti ad obbligazioni giuridiche perfezionate esigibili per le quali il servizio è stato reso o è avvenuto lo scambio dei beni. I debiti relativi a servizi sono rilevati quando i servizi sono stati resi.

I **Debiti Finali** al 31.12.2023 sono pari ad € **7.228.365,44** e corrispondono a:

Voce	Descrizione	Importo
P D 1	Debiti da finanziamento	<b>850.000,00</b>
	a) prestiti obbligazionari	0,00
	b) v/ altre amministrazioni pubbliche	0,00
	c) verso banche e tesoriere	0,00
	d) verso altri finanziatori	850.000,00
P D 2	Debiti verso fornitori	<b>3.646.968,06</b>
P D 3	Acconti	<b>0,00</b>
P D 4	Debiti per trasferimenti e contributi	<b>1.231.957,27</b>
	a) enti finanziati dal servizio sanitario nazionale	0,00
	b) altre amministrazioni pubbliche	244.104,57
	c) imprese controllate	0,00
	d) imprese partecipate	0,00
	e) altri soggetti	987.852,70
P D 5	Altri Debiti	<b>1.499.440,11</b>
	a) tributari	524.047,98
	b) verso istituti di previdenza e sicurezza sociale	224.009,44
	c) per attività svolta per c/terzi (2)	0,00
	d) altri	751.382,69
<b>P D</b>	<b>TOTALE DEBITI</b>	<b>7.228.365,44</b>

## 2.10.1. I Debiti da Finanziamento

A partire dall'Esercizio 2021, l'accertamento delle entrate derivanti da operazioni di accensione di prestiti (Entrate del Titolo VI) non determina registrazioni nella contabilità economico patrimoniale. La registrazione è determinata dalla riscossione delle entrate derivanti dal finanziamento.

I Debiti da finanziamento, pari ad € 850.000,00, si compongono come di seguito:

Voce	Descrizione	Importo
P D 1 d	Istituto per il credito sportivo	850.000,00
<b>P D 1</b>	<b>Debiti di finanziamento</b>	<b>850.000,00</b>

## 2.10.2. La Conciliazione tra i Residui Passivi del Conto del Bilancio e i Debiti dello Stato Patrimoniale Passivo

Si riportano di seguito le differenze presenti tra i Debiti dello Stato Patrimoniale Passivo 2023 e i Residui Passivi del Conto del Bilancio 2023.

Per Relazione Revisori	(+/-)	Descrizione	Importo
	(+)	<b>Debiti dello Stato Patrimoniale Passivo (P D)</b>	<b>7.228.365,44</b>
Debiti da finanziamento	(-)	Debiti da finanziamento	-850.000,00
Saldo iva (a debito)	(-)	Debito IVA 2023	0,00
Residuo titolo IV + interessi mutuo	(+)	Residui Passivi U.4. - Rimborso Mutui per cui non è prevista la MATRICE ARCONET di apertura del debito	0,00
	(+)	Residui Passivi U.1.7. - Interessi Passivi compresi nei debiti da finanziamento	0,00
Residuo titolo V anticipazioni	(+)	Residui Passivi U.5.1.1.1.1. - Chiusura Anticipazioni ricevute da istituto tesoriere/cassiere per cui non è prevista la MATRICE ARCONET di apertura del debito	0,00
Altri residui non connessi a debiti	(+)	Residui Passivi U.1.10.3.1.1. - Versamenti IVA a Debito per le gestioni commerciali per cui non è prevista la MATRICE ARCONET di apertura del debito	0,00
	(+)	Residui Passivi U.3.1.1. - Acquisizioni di partecipazioni e conferimenti di capitale per cui non è prevista la MATRICE ARCONET di apertura del debito	0,00
	(+)	Residui Passivi U.3.4.7.1.1. - Versamenti a depositi bancari per cui non è prevista la MATRICE ARCONET di apertura del debito	0,00
	(+)	Residui Passivi U.7.1.99.6.1. - Utilizzo incassi vincolati ai sensi dell'art. 195 del TUEL per cui non è prevista la MATRICE ARCONET di apertura del debito	0,00
	(+)	Residui Passivi U.7.1.99.6.2. - Destinazione incassi liberi al reintegro incassi vincolati ai sensi dell'art. 195 del TUEL per cui non è prevista la MATRICE ARCONET di apertura del debito	850.000,00
Altri Debiti non correlati a residui	(-)	IVA vendite in sospensione/differita	0,00
	(-)	Impegni 2024 finanziati da FPV relativi al Personale (U.1.1.) e IRAP (U.1.2.1.1.)	-403.643,66
	(+)	1 Impegni 2024 finanziati da FPV relativi al Personale (U.1.1.)	-377.675,16
	(+)	2 Impegni 2024 finanziati da FPV relativi all' IRAP (U.1.2.1.1.)	-25.968,50
	(=)	<b>Residui Passivi da Riportare al 31.12.2023</b>	<b>6.824.721,78</b>

## 2.9. I RATEI E RISCOINTI PASSIVI E CONTRIBUTI AGLI INVESTIMENTI

I ratei ed i risconti passivi sono iscritti e valutati in conformità a quanto precisato dall'art. 2424-bis comma 6 del Codice Civile.

I ratei passivi sono rappresentati rispettivamente dalle quote di costi/oneri che avranno manifestazione finanziaria futura ma che devono per competenza essere attribuiti all'esercizio in chiusura.

I risconti passivi sono rappresentati dalle quote di ricavi che hanno avuto manifestazione finanziaria nell'esercizio ma che vanno rinviati in quanto di competenza di futuri esercizi.

Tra questi, confluiscano anche gli accertamenti dell'esercizio dei contributi agli investimenti stornati dai ricavi in quanto destinati alla realizzazione di investimenti diretti. Pertanto, annualmente il risconto passivo (provento sospeso), originato dalla sospensione dal contributo in conto investimenti ottenuto dall'ente, è ridotto a fronte della rilevazione di un provento (quota annuale di contributo agli investimenti) di importo proporzionale alla quota di ammortamento del bene finanziato.

Le concessioni pluriennali ed i contributi agli investimenti comprendono la quota non di competenza dell'esercizio rilevata tra i ricavi nel corso dell'esercizio in cui il relativo credito è stato accertato e sospesa alla fine dell'esercizio.

I Ratei e Risconti Passivi e Contributi agli Investimenti al 31.12.2023 ammontano a € **12.704.533,92** e corrispondono a:

Voce	Descrizione	Importo
P E I	Ratei passivi	0,00
P E II	Risconti passivi	12.704.533,92
P E II 1	Contributi agli investimenti	12.566.315,93
	a) da altre amministrazioni pubbliche	9.536.122,64
	b) da altri soggetti	3.030.193,29
P E II 2	Concessioni pluriennali	138.217,99
P E II 3	Altri risconti passivi	0,00
	1 Concessioni cimiteriali	138.217,99
<b>P D</b>	<b>TOTALE RATEI E RISCOINTI PASSIVI E CONTRIBUTI AGLI INVESTIMENTI</b>	<b>12.704.533,92</b>

## 2.9.1. La composizione dei Risconti Passivi su Contributi agli Investimenti

La composizione dei Risconti Passivi su Contributi agli investimenti è così riepilogata:

Voce	Contributi agli investimenti - da altre amm.ni pubbliche	Importo
<b>P E II 1 a</b>	<b>Consistenza all'01.01.2023</b>	<b>5.389.181,53</b>
	Accertamenti correnti E.4.2.1.	4.214.421,42
	Quota ammortamento	-67.480,31
<b>P E II 1 a</b>	<b>Consistenza al 31.12.2023</b>	<b>9.536.122,64</b>

Voce	Contributi agli investimenti - da altri soggetti	Importo
<b>P E II 1 b</b>	<b>Consistenza all'01.01.2023</b>	<b>3.039.795,03</b>
	Quota ammortamento	-9.601,74
<b>P E II 1 b</b>	<b>Consistenza al 31.12.2023</b>	<b>3.030.193,29</b>

## 2.10. I CONTI D'ORDINE

I conti d'ordine registrano accadimenti che potrebbero produrre effetti sul patrimonio in tempi successivi a quelli della loro manifestazione. Si tratta quindi di fatti che non hanno ancora interessato il patrimonio dell'ente e che di conseguenza non sono stati registrati in contabilità economico-patrimoniale. Le voci - rischi, impegni, beni di terzi, non individuano elementi attivi e passivi del patrimonio. Tali conti consentono di acquisire informazioni su un fatto accaduto ma che non ha ancora tutti i requisiti indispensabili per poter essere registrato in contabilità generale.

È obbligatoria l'indicazione prevista dall'art. 2424, comma 3, del Codice civile delle garanzie prestate fra fidejussioni, avalli e garanzie reali.

I Conti d'Ordine al 31.12.2023 ammontano a € **19.066.546,35** e si dettagliano:

Voce	Descrizione	Importo
1)	Impegni su esercizi futuri	19.066.546,35
2)	Beni di terzi in uso	0,00
3)	Beni dati in uso a terzi	0,00
4)	Garanzie prestate a amministrazioni pubbliche	0,00
5)	Garanzie prestate a imprese controllate	0,00
6)	Garanzie prestate a imprese partecipate	0,00
7)	Garanzie prestate a altre imprese	0,00
	<b>TOTALE CONTI D'ORDINE</b>	<b>19.066.546,35</b>

L'importo di € **19.066.546,35** relativo agli Impegni su esercizi futuri si riferisce all'ammontare degli impegni pluriennali presi nel corso dell'esercizio 2023 sugli anni successivi, al netto degli Impegni 2023 finanziati da FPV relativi al Personale e IRAP.

## 2.11. ANALISI DEGLI SCOSTAMENTI DELLO STATO PATRIMONIALE

Si riporta di seguito il quadro di raffronto sintetico con l'anno precedente delle macro-voci dello Stato Patrimoniale.

<b>STATO PATRIMONIALE ATTIVO</b>	<b>2023</b>	<b>2022</b>	<b>Variazione</b>
TOTALE CREDITI vs PARTECIPANTI ( A )	0,00	0,00	0,00
TOTALE IMMOBILIZZAZIONI ( B )	69.297.250,75	67.598.639,34	1.698.611,41
TOTALE ATTIVO CIRCOLANTE ( C )	18.772.621,40	15.098.913,73	3.673.707,67
RATEI E RISCONTI ( D )	0,00	0,00	0,00
<b>TOTALE DELL'ATTIVO</b>	<b>88.069.872,15</b>	<b>82.697.553,07</b>	<b>5.372.319,08</b>

<b>STATO PATRIMONIALE PASSIVO</b>	<b>2023</b>	<b>2022</b>	<b>Variazione</b>
PATRIMONIO NETTO ( A )	67.623.982,95	66.433.146,36	1.190.836,59
FONDI PER RISCHI ED ONERI ( B )	512.989,94	350.789,90	162.200,04
TRATTAMENTO DI FINE RAPPORTO ( C )	0,00	0,00	0,00
DEBITI ( D )	7.228.365,44	7.139.226,21	89.139,23
RATEI E RISCONTI E CONTRIBUTI AGLI INVESTIMENTI ( E )	12.704.533,92	8.774.390,60	3.930.143,32
<b>TOTALE DEL PASSIVO</b>	<b>88.069.872,15</b>	<b>82.697.553,07</b>	<b>5.372.319,08</b>
<b>CONTI D'ORDINE</b>	<b>19.066.546,35</b>	<b>13.300.785,04</b>	<b>5.765.761,31</b>

Si riporta di seguito il quadro di raffronto analitico con l'anno precedente delle voci dello Stato Patrimoniale.

<b>B) IMMOBILIZZAZIONI</b>		<b>2023</b>	<b>2022</b>	<b>Variazione</b>
I	<u>Immobilizzazioni immateriali</u>			
1	costi di impianto e di ampliamento	0,00	0,00	0,00
2	costi di ricerca sviluppo e pubblicità	0,02	0,02	0,00
3	diritti di brevetto ed utilizzazione opere dell'ingegno	127.927,67	143.093,10	-15.165,43
4	concessioni, licenze, marchi e diritti simile	0,00	0,00	0,00
5	avviamento	0,00	0,00	0,00
6	immobilizzazioni in corso ed acconti	0,00	0,00	0,00
9	altre	0,00	0,00	0,00
	<b>Totale Immobilizzazioni immateriali</b>	<b>127.927,69</b>	<b>143.093,12</b>	<b>-15.165,43</b>
II, III	<u>Immobilizzazioni materiali</u>			
II 1	Beni demaniali	20.409.371,17	20.469.459,17	-60.088,00
1.1	Terreni	377.735,63	377.735,63	0,00
1.2	Fabbricati	2.079.635,48	2.137.992,15	-58.356,67
1.3	Infrastrutture	17.293.586,20	17.263.604,10	29.982,10
1.9	Altri beni demaniali	658.413,86	690.127,29	-31.713,43
III 2	Altre immobilizzazioni materiali	41.260.243,40	40.574.207,13	686.036,27
2.1	Terreni	5.304.436,96	4.996.702,33	307.734,63
2.2	Fabbricati	31.803.750,32	31.486.010,00	317.740,32
2.3	Impianti e macchinari	336.032,47	299.516,52	36.515,95
2.4	Attrezzature industriali e commerciali	272.379,99	207.678,86	64.701,13
2.5	Mezzi di trasporto	104.104,76	85.694,73	18.410,03
2.6	Macchine per ufficio e hardware	41.864,99	42.730,30	-865,31
2.7	Mobili e arredi	209.990,02	151.802,06	58.187,96
2.8	Infrastrutture	3.181.283,89	3.297.672,33	-116.388,44
2.99	Altri beni materiali	6.400,00	6.400,00	0,00
3	Immobilizzazioni in corso ed acconti	4.797.182,73	3.776.296,38	1.020.886,35
	<b>Totale Immobilizzazioni materiali</b>	<b>66.466.797,30</b>	<b>64.819.962,68</b>	<b>1.646.834,62</b>
IV	<u>Immobilizzazioni Finanziarie</u>			
1	Partecipazioni in	2.702.525,76	2.635.583,54	66.942,22
a	<i>imprese controllate</i>	463.007,00	404.485,00	58.522,00
b	<i>imprese partecipate</i>	2.239.518,76	2.231.098,54	8.420,22
c	<i>altri soggetti</i>	0,00	0,00	0,00
2	Crediti verso	0,00	0,00	0,00
a	altre amministrazioni pubbliche	0,00	0,00	0,00
b	<i>imprese controllate</i>	0,00	0,00	0,00
c	<i>imprese partecipate</i>	0,00	0,00	0,00
d	<i>altri soggetti</i>	0,00	0,00	0,00
3	Altri titoli	0,00	0,00	0,00
	<b>Totale Immobilizzazioni finanziarie</b>	<b>2.702.525,76</b>	<b>2.635.583,54</b>	<b>66.942,22</b>
	<b>TOTALE IMMOBILIZZAZIONI ( B )</b>	<b>69.297.250,75</b>	<b>67.598.639,34</b>	<b>1.698.611,41</b>

<b>C) ATTIVO CIRCOLANTE</b>		<b>2023</b>	<b>2023</b>	<b>Variazione</b>
I	<u>Rimanenze</u>	6.498,58	6.558,75	-60,17
	<b>Totale Rimanenze</b>	<b>6.498,58</b>	<b>6.558,75</b>	<b>-60,17</b>
II	<u>Crediti</u>			
1	Crediti di natura tributaria	2.344.584,95	1.551.066,72	793.518,23
a	<i>Crediti da tributi destinati al finanziamento della sanità</i>	0,00	0,00	0,00
b	<i>Altri crediti da tributi</i>	2.326.579,93	1.533.061,70	793.518,23

c	<i>Crediti da Fondi perequativi</i>	18.005,02	18.005,02	0,00
2	Crediti per trasferimenti e contributi	3.176.516,93	1.234.511,75	1.942.005,18
a	<i>verso amministrazioni pubbliche</i>	3.175.950,93	1.234.511,75	1.941.439,18
b	<i>imprese controllate</i>	0,00	0,00	0,00
c	<i>imprese partecipate</i>	0,00	0,00	0,00
d	<i>verso altri soggetti</i>	566,00	0,00	566,00
3	Verso clienti ed utenti	97.570,95	358.436,90	-260.865,95
4	Altri Crediti	682.122,37	421.166,53	260.955,84
a	<i>verso l'erario</i>	405,63	0,00	405,63
b	<i>per attività svolta per c/terzi</i>	16.305,33	30.761,98	-14.456,65
c	<i>altri</i>	665.411,41	390.404,55	275.006,86
<b>Totale Crediti</b>		<b>6.300.795,20</b>	<b>3.565.181,90</b>	<b>2.735.613,30</b>
III	<b>ATTIVITA' FINANZIARIE CHE NON COSTITUISCONO IMMOBILIZZI</b>			
1	partecipazioni	0,00	0,00	0,00
2	altri titoli	0,00	0,00	0,00
<b>Totale Attività finanziarie che non costituiscono immobilizzi</b>		<b>0,00</b>	<b>0,00</b>	<b>0,00</b>
IV	<b>DISPONIBILITA' LIQUIDE</b>			
1	Conto di tesoreria			0,00
a	<i>Istituto tesoriere</i>	0,00	11.520.328,23	-11.520.328,23
b	<i>presso Banca d'Italia</i>	12.462.765,87	0,00	12.462.765,87
2	Altri depositi bancari e postali	2.070,82	6.092,21	-4.021,39
3	Denaro e valori in cassa	490,93	752,64	-261,71
4	Altri conti presso la tesoreria statale intestati all'ente	0,00	0,00	0,00
<b>Totale Disponibilità liquide</b>		<b>12.465.327,62</b>	<b>11.527.173,08</b>	<b>938.154,54</b>
<b>TOTALE ATTIVO CIRCOLANTE ( C )</b>		<b>18.772.621,40</b>	<b>15.098.913,73</b>	<b>3.673.707,67</b>

<b>D) RATEI E RISCONTI</b>		<b>2023</b>	<b>2022</b>	<b>Variazione</b>
1	Ratei attivi	0,00	0,00	0,00
2	Risconti attivi	0,00	0,00	0,00
<b>TOTALE RATEI E RISCONTI ( D )</b>		<b>0,00</b>	<b>0,00</b>	<b>0,00</b>

<b>A) PATRIMONIO NETTO</b>		<b>2023</b>	<b>2022</b>	<b>Variazione</b>
I	Fondo di dotazione	1.000.000,00	1.000.000,00	0,00
II	Riserve	65.289.744,47	64.968.398,24	321.346,23
b	<i>da capitale</i>	7.192.934,81	7.476.518,27	-283.583,46
c	<i>da permessi di costruire</i>	1.392.104,94	1.137.700,93	254.404,01
d	<i>riserve indisponibili per beni demaniali e patrimoniali indisponibili e per i beni culturali</i>	54.439.676,97	54.156.093,51	283.583,46
e	<i>altre riserve indisponibili</i>	2.265.027,75	2.198.085,53	66.942,22
f	<i>altre riserve disponibili</i>	0,00	0,00	0,00
III	Risultato economico dell'esercizio	848.837,31	-337.138,43	1.185.975,74
IV	Risultati economici di esercizi precedenti	485.401,17	801.886,55	-316.485,38
V	Riserve negative per beni indisponibili	0,00	0,00	0,00
<b>TOTALE PATRIMONIO NETTO ( A )</b>		<b>67.623.982,95</b>	<b>66.433.146,36</b>	<b>1.190.836,59</b>

<b>B) FONDI PER RISCHI ED ONERI</b>		<b>2023</b>	<b>2022</b>	<b>Variazione</b>
1	per trattamento di quiescenza	0,00	0,00	0,00
2	per imposte	0,00	0,00	0,00
3	altri	512.989,84	350.789,90	162.199,94
<b>TOTALE FONDI RISCHI ED ONERI ( B )</b>		<b>512.989,84</b>	<b>350.789,90</b>	<b>162.199,94</b>

<b>D) DEBITI</b>		<b>2023</b>	<b>2022</b>	<b>Variazione</b>
1	Debiti da finanziamento	850.000,00	0,00	850.000,00
a	<i>prestiti obbligazionari</i>	0,00	0,00	0,00
b	<i>v/ altre amministrazioni pubbliche</i>	0,00	0,00	0,00
c	<i>verso banche e tesoriere</i>	0,00	0,00	0,00
d	<i>verso altri finanziatori</i>	850.000,00	0,00	850.000,00
2	Debiti verso fornitori	3.646.968,06	4.658.244,26	-1.011.276,20
3	Acconti	0,00	0,00	0,00
4	Debiti per trasferimenti e contributi	1.231.957,27	1.025.786,31	206.170,96
a	<i>enti finanziati dal servizio sanitario nazionale</i>	0,00	0,00	0,00
b	<i>altre amministrazioni pubbliche</i>	244.104,57	308.825,76	-64.721,19
c	<i>imprese controllate</i>	0,00	0,00	0,00
d	<i>imprese partecipate</i>	0,00	0,00	0,00
e	<i>altri soggetti</i>	987.852,70	716.960,55	270.892,15
5	altri debiti	1.499.440,11	1.455.195,64	44.244,47
a	<i>tributari</i>	524.047,98	376.112,29	147.935,69
b	<i>verso istituti di previdenza e sicurezza sociale</i>	224.009,44	106.521,12	117.488,32
c	<i>per attività svolta per c/terzi</i>	0,00	0,00	0,00
d	<i>altri</i>	751.382,69	972.562,23	-221.179,54
<b>TOTALE DEBITI ( D )</b>		<b>7.228.365,44</b>	<b>7.139.226,21</b>	<b>89.139,23</b>

<b>E) RATEI E RISCONTI E CONTRIBUTI AGLI INVESTIMENTI</b>		<b>2023</b>	<b>2022</b>	<b>Variazione</b>
I	Ratei passivi	0,00	0,00	0,00
II	Risconti passivi	12.704.533,92	8.774.390,60	3.930.143,32
1	Contributi agli investimenti	12.566.315,93	8.428.976,56	4.137.339,37
a	<i>da altre amministrazioni pubbliche</i>	9.536.122,64	5.389.181,53	4.146.941,11
b	<i>da altri soggetti</i>	3.030.193,29	3.039.795,03	-9.601,74
2	Concessioni pluriennali	138.217,99	134.619,53	3.598,46
3	Altri risconti passivi	0,00	210.794,51	-210.794,51
<b>TOTALE RATEI E RISCONTI ( E )</b>		<b>12.704.533,92</b>	<b>8.774.390,60</b>	<b>3.930.143,32</b>

<b>CONTI D'ORDINE</b>		<b>2023</b>	<b>2022</b>	<b>Variazione</b>
1)	Impegni su esercizi futuri	19.066.546,35	13.300.785,04	5.765.761,31
2)	beni di terzi in uso	0,00	0,00	0,00
3)	beni dati in uso a terzi	0,00	0,00	0,00
4)	garanzie prestate a amministrazioni pubbliche	0,00	0,00	0,00
5)	garanzie prestate a imprese controllate	0,00	0,00	0,00
6)	garanzie prestate a imprese partecipate	0,00	0,00	0,00
7)	garanzie prestate a altre imprese	0,00	0,00	0,00
<b>TOTALE CONTI D'ORDINE</b>		<b>19.066.546,35</b>	<b>13.300.785,04</b>	<b>5.765.761,31</b>



Letto, approvato e sottoscritto:

Il Sindaco  
F.to Cristian Vezzoli

Il Segretario Generale  
F.to Alberto Bignone

*Documento prodotto in originale informatico e firmato digitalmente ai sensi dell'art. 20 del "Codice dell'amministrazione digitale" (D.Lgs. 82/2005).*

---

**DICHIARAZIONE DI CONFORMITÀ.**

La presente copia cartacea composta da n. \_\_\_\_ fogli, è conforme all'originale informatico sottoscritto con firme digitali, i cui certificati erano validi e non revocati alla data dell'assunzione dell'atto, ai sensi dell'art 23 del Decreto Legislativo 07 marzo 2005 n. 82 e successive modificazioni.

Dalla residenza comunale, addì

Il funzionario amministrativo  
Cristiana Valtulina

---



# COMUNE DI SERIATE

Provincia di Bergamo

## Relazione dell'organo di revisione

*- sulla proposta di deliberazione  
consiliare del rendiconto della  
gestione*

*- sullo schema di rendiconto*

## Rendiconto

# 2023

## **Sommario**

INTRODUZIONE

Verifiche preliminari

CONTO DEL BILANCIO

Il risultato di amministrazione

Evoluzione del Fondo pluriennale vincolato (FPV) nel corso dell'esercizio 2023

Analisi della gestione dei residui

Gestione Finanziaria

Analisi degli accantonamenti

Analisi delle entrate e delle spese

ANALISI INDEBITAMENTO E GESTIONE DEL DEBITO

EFFETTI SULLA GESTIONE FINANZIARIA 2023 CONNESSI ALL'EMERGENZA SANITARIA ED ENERGETICA

RAPPORTI CON ORGANISMI PARTECIPATI

Piano Nazionale di Ripresa e Resilienza (PNRR) e Piano nazionale degli investimenti complementari (PNC)

STATO PATRIMONIALE

RELAZIONE DELLA GIUNTA AL RENDICONTO

CONCLUSIONI

## **Comune di Seriate**

### **Organo di revisione**

**Verbale n. 77 del 27/03/2024**

#### **RELAZIONE SUL RENDICONTO 2023**

L'organo di revisione ha esaminato lo schema di rendiconto dell'esercizio finanziario per l'anno 2023, unitamente agli allegati di legge, e la proposta di deliberazione consiliare del rendiconto della gestione 2023 operando ai sensi e nel rispetto:

- del D.lgs. 18 agosto 2000, n. 267 «Testo unico delle leggi sull'ordinamento degli enti locali»;
- del D.lgs. 23 giugno 2011 n.118 e dei principi contabili 4/2 e 4/3;
- degli schemi di rendiconto di cui all'allegato 10 al d.lgs.118/2011;
- dello statuto comunale e del regolamento di contabilità;
- dei principi di vigilanza e controllo dell'organo di revisione degli enti locali approvati dal Consiglio nazionale dei dottori commercialisti ed esperti contabili;

propone al Consiglio Comunale di Seriate

l'allegata relazione sulla proposta di deliberazione consiliare di rendiconto della gestione 2023 e sullo schema di rendiconto per l'esercizio finanziario 2023 del Comune di Seriate che forma parte integrante e sostanziale del presente verbale.

Seriate, lì 27/03/2024

L'organo di revisione

Dott. Luca Giudici

D.ssa Annamaria Casasco

Dott. Maurizio Magotti

## **INTRODUZIONE**

Il Collegio dei Revisori dei Conti, nelle persone del dott. Luca Giudici, della d.ssa Annamaria Casasco e del dott. Maurizio Magotti nominati con delibera di consiglio comunale n. 39 del 25/10/2021 con decorrenza 20/11/2021

- ricevuta in data 8 marzo 2024 la proposta di delibera consiliare e lo schema del rendiconto per l'esercizio 2023, approvati con delibera della giunta comunale n. 33 del 7/3/2024, completi dei seguenti documenti obbligatori ai sensi del Decreto Legislativo 18 agosto 2000, n. 267 (Testo unico delle leggi sull'ordinamento degli enti locali – di seguito TUEL):

- a) Conto del bilancio;
- b) Conto economico;
- c) Stato patrimoniale;

e corredati dagli allegati disposti dalla legge e necessari per il controllo.

- visto il bilancio di previsione degli esercizi 2024-2026 con le relative delibere di variazione;
- viste le disposizioni della parte II – ordinamento finanziario e contabile del TUEL;
- visto in particolare l'articolo 239, comma 1 lettera d) del TUEL;
- visto il D.lgs. 118/2011;
- visti i principi contabili applicabili agli enti locali;
- visto il regolamento di contabilità dell'ente;

### **TENUTO CONTO CHE**

- durante l'esercizio le funzioni sono state svolte in ottemperanza alle competenze contenute nell'art. 239 del TUEL avvalendosi anche di tecniche motivate di campionamento;
- il controllo contabile è stato svolto in assoluta indipendenza soggettiva ed oggettiva nei confronti delle persone che determinano gli atti e le operazioni dell'ente;
- si è provveduto a verificare la regolarità ed i presupposti delle variazioni di bilancio approvate nel corso dell'esercizio dalla Giunta, dal responsabile del servizio finanziario e dai dirigenti;

In particolare, ai sensi art. 239 comma 1 lett. b) 2, è stata verificata l'esistenza dei presupposti relativamente le seguenti variazioni di bilancio:

Variazioni di bilancio totali	144
di cui variazioni di Consiglio	4

di cui variazioni di Giunta con i poteri del consiglio a ratifica ex art. 175 c. 4 Tuel	7
di cui variazioni di Giunta con i poteri attribuiti all'art. 2, c. 3, DL 154/2021	0
di cui variazioni di Giunta con i poteri propri ex art. 175 c. 5 bis Tuel	5
di cui variazioni di Giunta con i poteri propri ex art. 176 Tuel	1
di cui variazioni responsabili della spesa ex art. 175 c. 5 quater Tuel	121
di cui variazioni del responsabile finanziario per applicazione avanzo vincolato 2022	6
di cui variazioni altri responsabili se previsto dal regolamento di contabilità	0

- le funzioni richiamate ed i relativi pareri espressi dall'organo di revisione risultano dettagliatamente riportati nella documentazione a supporto dell'attività svolta;

### **RIPORTA**

i risultati dell'analisi e le attestazioni sul rendiconto per l'esercizio 2023.

#### **Verifiche preliminari**

L'Ente registra una popolazione al 01.01.2023, ai sensi dell'art.156, comma 2, del Tuel, di n. 25529 abitanti.

L'Ente *non è in dissesto*;

L'Organo di revisione precisa che:

- l'Ente non è istituito a seguito di processo di unione;
- l'Ente non è istituito a seguito di processo di fusione per incorporazione;

L'Organo di revisione, nel corso del 2023, *non ha rilevato* gravi irregolarità contabili o gravi anomalie gestionali e/o suggerito misure correttive non adottate dall'Ente.

L'Organo di revisione ha verificato che:

- l'Ente *risulta* essere correttamente adempiente rispetto agli adempimenti richiesti dalla BDAP;
- l'Ente *ha* provveduto al caricamento dei dati del rendiconto 2023 in BDAP attraverso la modalità "approvato dalla Giunta";
- l'Ente *ha* dato attuazione all'obbligo di pubblicazione sul sito dell'amministrazione di tutti i rilievi mossi dalla Corte dei conti in sede di controllo, nonché ha dato attuazione all'obbligo di pubblicazione dei rilievi non recepiti degli organi di controllo interno e degli organi di revisione amministrativa e contabile, ai sensi dell'art. 31, d.lgs. n. 33/2013;
- nel corso dell'esercizio 2023, in ordine all'utilizzo dell'avanzo di amministrazione in sede di applicazione dell'avanzo libero, il collegio ha verificato che l'Ente non si trovasse in una delle situazioni previste dagli artt.195 e 222 del TUEL (utilizzo di entrate a destinazione specifica e anticipazioni di tesoreria), come stabilito dal comma 3-bis, dell'art. 187 dello stesso Testo unico;

- l'Ente ha in essere un contratto di partenariato pubblico-privato, come definite dal d.lgs. n. 50/2016, per l'affidamento in concessione della progettazione esecutiva e della esecuzione dei lavori di riqualificazione ed ampliamento della piscina comunale, con relativa gestione funzionale ed economica della piscina comunale, approvato con deliberazione consiliare n. 13/2018;

- nel corso dell'esercizio 2023, *non sono state* effettuate segnalazioni ai sensi dell'art.153, comma 6, del TUEL per il costituirsi di situazioni, non compensabili da maggiori entrate o minori spese, tali da pregiudicare gli equilibri del bilancio;

- in attuazione dell'articoli 226 e 233 del Tuel gli agenti contabili, hanno reso i conti della loro gestione, entro il 31 gennaio, allegando i documenti di cui al secondo comma del citato art. 233 e i conti resi hanno ottenuto il visto di conformità del conto alle scritture contabili dell'Ente;

- l'Ente ha nominato il responsabile del procedimento ai sensi dell'art.139 del d.lgs. 174/2016 ai fini della trasmissione, tramite il servizio SIRECO, dei conti degli agenti contabili;

- relativamente al rendiconto dei contributi straordinari nei termini perentori e con le modalità di cui all'art. 158 Tuel, si evidenzia che i contributi assegnati al Comune di Seriate vengono rendicontati mediante idonee piattaforme e rendicontazioni autonome;

- l'Ente ha predisposto, secondo le modalità previste dalle note metodologiche del SOSE, le seguenti rendicontazioni 2023:

. questionario Unico Fabbisogni standard FC70U il 11/10/2022

. obiettivi di servizio per il sociale

. obiettivi di servizio per il trasporto studenti disabili

## CONTO DEL BILANCIO

### Il risultato di amministrazione

L'Organo di revisione ha verificato e attesta che:

a) Il risultato di amministrazione dell'esercizio 2023, presenta un avanzo di € 8.070.205,39, come risulta dai seguenti elementi:

		GESTIONE		
		RESIDUI	COMPETENZA	TOTALE
Fondo cassa al 1° gennaio				11.520.328,23
RISCOSSIONI	(+)	3.171.836,34	24.440.402,61	27.612.238,95
PAGAMENTI	(-)	5.023.974,52	21.645.826,79	26.669.801,31
SALDO DI CASSA AL 31 DICEMBRE	(=)			12.462.765,87
PAGAMENTI per azioni esecutive non regolarizzate al 31 dicembre	(-)			-



FONDO DI CASSA AL 31 DICEMBRE	(=)			12.462.765,87
RESIDUI ATTIVI	(+)	2.616.047,32	7.403.703,81	10.019.751,13
<i>di cui residui attivi incassati alla data del 31/12 in conti postali e bancari in attesa del riversamento nel conto di tesoreria principale</i>			1.564,74	1.564,74
<i>di cui derivanti da accertamenti di tributi effettuati sulla base della stima del dipartimento delle finanze</i>		1.375.654,97	15.206,36	
RESIDUI PASSIVI	(-)	1.103.565,07	5.721.156,71	6.824.721,78
FONDO PLURIENNALE VINCOLATO PER SPESE CORRENTI	(-)			680.072,38
FONDO PLURIENNALE VINCOLATO PER SPESE IN CONTO CAPITALE	(-)			6.907.517,45
<b>RISULTATO DI AMMINISTRAZIONE AL 31 DICEMBRE 2023</b>	(=)			<b>8.070.205,39</b>

Nei residui attivi sono compresi € 1.390.861,33 derivanti da accertamenti di tributi effettuati sulla base di stima del Dipartimento finanze (addizionale comunale all'IRPEF).

b) Il risultato di amministrazione nell'ultimo triennio ha avuto la seguente evoluzione:

	2021	2022	2023
Risultato d'amministrazione (A)	€ 8.217.041,76	€ 7.235.492,75	€ 8.070.205,39
composizione del risultato di amministrazione:			
Parte accantonata (B)	€ 4.304.958,59	€ 3.737.571,01	€ 3.395.318,11
Parte vincolata (C)	€ 1.516.869,69	€ 1.263.939,18	€ 1.815.295,39
Parte destinata agli investimenti (D)	€ 272.739,42	€ 28.791,64	€ 848.963,96
Parte disponibile (E= A-B-C-D)	€ 2.122.474,06	€ 2.205.190,92	€ 2.010.627,93

L'Organo di revisione ha verificato che alla chiusura dell'esercizio le entrate esigibili che hanno finanziato spese di investimento per le quali, sulla base del principio contabile applicato di cui all'All.4/2 al D. Lgs.118/2011 e s.m.i., non è stato costituito il F.P.V., sono confluite nella corrispondente quota del risultato di amministrazione:

- vincolato;
- destinato ad investimenti;
- libero;

a seconda della fonte di finanziamento.

L'Organo di revisione ha accertato che l'ente ha apposto propri vincoli di destinazione all'avanzo di amministrazione in quanto non ha rinviato la copertura del disavanzo di amministrazione degli esercizi precedenti ed ha coperto tutti i debiti fuori bilancio riconosciuti.

L'Organo di revisione ha verificato che l'Ente ha mantenuto a residui le risorse da restituire allo Stato per la mancata corresponsione degli aumenti riferiti alle indennità degli amministratori nell'importo di € 15.361,46 per l'anno 2023, ancora da certificare. Mentre è stato versato nel 2023 l'importo di € 6.842,43 come risultantweda certificazione del 1/2/2023.

### Utilizzo nell'esercizio 2023 delle risorse del risultato d'amministrazione dell'esercizio 2022

Valori e Modalità di utilizzo del risultato di amministrazione anno n-1	Totali	Parte disponibile	Parte accantonata			Parte vincolata				Parte destinata agli investimenti
			FCDE	Fondo passività potenziali	Altri Fondi	Ex lege	Trasfer.	mutuo	ente	
Copertura dei debiti fuori bilancio	-	-								
Salvaguardia equilibri di bilancio	-	-								
Finanziamento spese di investimento	1.685.300,00	1.685.300,00								
Finanziamento di spese correnti non permanenti	14.500,00	14.500,00								
Estinzione anticipata dei prestiti	-	-								
Altra modalità di utilizzo	-	-								
Utilizzo parte accantonata	17.639,90				17.639,90					
Utilizzo parte vincolata	509.734,48					232.434,78	277.299,70			
Utilizzo parte destinata agli investimenti	28.791,64									28.791,64
Valore delle parti non utilizzate	4.979.526,73	505.390,92			3.719.931,11	602.372,09	151.832,61			-
<b>Valore monetario della parte</b>	<b>7.235.492,75</b>	<b>2.205.190,92</b>	-	-	<b>3.737.571,01</b>	<b>834.806,87</b>	<b>429.132,31</b>	-	-	<b>28.791,64</b>
Somma del valore delle parti non utilizzate=Valore del risultato d'amministrazione dell' anno n-1 al termine dell'esercizio n:										

L'Organo di revisione ha verificato il rispetto delle finalità indicate in ordine di priorità dall'art. 187 co.2 Tuel oltreché da quanto previsto dall'art.187 co. 3-bis Tuel e dal principio contabile punto 3.3 circa la verifica di congruità del fondo crediti dubbia esigibilità.

### Conciliazione tra risultato della gestione di competenza e il risultato di amministrazione

Il risultato della gestione di competenza si concilia con quello di amministrazione, come risulta dai seguenti elementi:

RISCONTRO RISULTATI DELLA GESTIONE	
Gestione di competenza	2023
<b>SALDO GESTIONE COMPETENZA*</b>	€ <b>4.477.122,92</b>
<b>Fondo pluriennale vincolato iscritto in entrata</b>	€ <b>4.552.344,96</b>

<b>Fondo pluriennale vincolato di spesa</b>	€	<b>7.587.589,83</b>
<b>SALDO FPV</b>	-€	<b>3.035.244,87</b>
<b>Gestione dei residui</b>		
Maggiori residui attivi riaccertati (+)		
Minori residui attivi riaccertati (-)	€	1.182.604,76
Minori residui passivi riaccertati (+)	€	575.439,35
<b>SALDO GESTIONE RESIDUI</b>	-€	<b>607.165,41</b>
<b>Riepilogo</b>		
<b>SALDO GESTIONE COMPETENZA</b>	€	<b>4.477.122,92</b>
<b>SALDO FPV</b>	-€	<b>3.035.244,87</b>
<b>SALDO GESTIONE RESIDUI</b>	-€	<b>607.165,41</b>
AVANZO ESERCIZI PRECEDENTI APPLICATO	€	2.255.966,02
AVANZO ESERCIZI PRECEDENTI NON APPLICATO	€	4.979.526,73
<b>RISULTATO DI AMMINISTRAZIONE AL 31/12/2023</b>	€	<b>8.070.205,39</b>

\*saldo accertamenti e impegni del solo esercizio 2023

La gestione della parte corrente, distinta dalla parte in conto capitale, integrata con l'applicazione a bilancio dell'avanzo derivante dagli esercizi precedenti, presenta per l'anno 2023 la seguente situazione:

<b>O1) RISULTATO DI COMPETENZA DI PARTE CORRENTE</b>		<b>2.979.728,95</b>
- Risorse accantonate di parte corrente stanziare nel bilancio dell'esercizio N	(-)	0,00
- Risorse vincolate di parte corrente nel bilancio	(-)	1.038.933,92
<b>O2) EQUILIBRIO DI BILANCIO DI PARTE CORRENTE</b>		<b>1.940.795,03</b>
- Variazione accantonamenti di parte corrente effettuata in sede di rendiconto'(+)/(-)	(-)	-324.613,00
<b>O3) EQUILIBRIO COMPLESSIVO DI PARTE CORRENTE</b>		<b>2.265.408,03</b>
<b>Z1) RISULTATO DI COMPETENZA IN C/CAPITALE</b>		<b>718.115,12</b>
- Risorse accantonate in c/capitale stanziare nel bilancio dell'esercizio N	(-)	0,00
- Risorse vincolate in c/capitale nel bilancio	(-)	22.199,20
<b>Z2) EQUILIBRIO DI BILANCIO IN C/CAPITALE</b>		<b>695.915,92</b>
- Variazione accantonamenti in c/capitale effettuata in sede di rendiconto'(+)/(-)	(-)	0,00
<b>Z3) EQUILIBRIO COMPLESSIVO IN CAPITALE</b>		<b>695.915,92</b>
SALDO PARTITE FINANZIARIE		0,00
<b>W1) RISULTATO DI COMPETENZA</b>		<b>3.697.844,07</b>
Risorse accantonate stanziare nel bilancio dell'esercizio N		0,00

Risorse vincolate nel bilancio		1.061.133,12
<b>W2) EQUILIBRIO DI BILANCIO</b>		<b>2.636.710,95</b>
Variazione accantonamenti effettuata in sede di rendiconto		-324.613,00
<b>W3) EQUILIBRIO COMPLESSIVO</b>		<b>2.961.323,95</b>

L'Organo di revisione ha verificato che l'Ente *ha conseguito* un risultato di competenza dell'esercizio non negativo, nel rispetto delle disposizioni di cui ai commi 820 e 821 del citato art. 1 della L. 145/2018 in applicazione di quanto previsto dalla Circolare MEF RGS n° 3/2019 del 14 febbraio 2019.

Come desumibile dal prospetto della verifica degli equilibri allegato al rendiconto di gestione (allegato 10 del decreto legislativo 23 giugno 2011, n. 118), come modificato dal DM 1.08.2019 e dal Dm 7.9.2020, gli esiti sono stati i seguenti:

• W1 (Risultato di competenza):	3.697.844,07
• W2 (equilibrio di bilancio):	2.636.710,95
• W3 (equilibrio complessivo):	2.961.323,95

### **Evoluzione del Fondo pluriennale vincolato (FPV) nel corso dell'esercizio 2023**

- la fonte di finanziamento del FPV di parte corrente e di parte capitale;
- la sussistenza dell'accertamento di entrata relativo a obbligazioni attive scadute ed esigibili che contribuiscono alla formazione del FPV;
- la costituzione del FPV in presenza di obbligazioni giuridiche passive perfezionate;
- la corretta applicazione dell'art.183, comma 3 del TUEL in ordine al FPV riferito ai lavori pubblici;
- la formulazione di adeguati cronoprogrammi di spesa in ordine alla imputazione e re-imputazione di impegni e di residui passivi coperti dal FPV.

La composizione del FPV finale 31/12/2023 è la seguente:

<b>FPV</b>	<b>01/01/2023</b>	<b>31/12/2023</b>
FPV di parte corrente	730.144,49	680.072,38
FPV di parte capitale	3.822.200,47	6.907.517,45
FPV per partite finanziarie	0,00	0,00

L'alimentazione del Fondo Pluriennale Vincolato di parte corrente è la seguente:

	<b>2021</b>	<b>2022</b>	<b>2023</b>
Fondo pluriennale vincolato corrente accantonato al 31.12	578.124,06	730.144,49	680.072,38

- di cui FPV alimentato da entrate vincolate accertate in c/competenza	34.364,92	272.060,05	160.576,00
- di cui FPV alimentato da entrate libere accertate in c/competenza per finanziare i soli casi ammessi dal principio contabile *	171.428,58	0,00	0,00
- di cui FPV alimentato da entrate libere accertate in c/competenza per finanziare i casi di cui al punto 5.4a del principio contabile 4/2**	0,00	456.067,22	460.508,35
- di cui FPV alimentato da entrate vincolate accertate in anni precedenti	0,00	0,00	0,00
- di cui FPV alimentato da trasferimenti e contributi per eventi sismici	0,00	0,00	0,00
- di cui FPV alimentato da entrate libere accertate in anni precedenti per finanziare i soli casi ammessi dal principio contabile	314.772,54	0,00	0,00
- di cui FPV alimentato da entrate libere accertate in anni precedenti per finanziare i casi di cui al punto 5.4a del principio contabile 4/2**	57.558,02	2.017,22	10.310,03
- di cui FPV da riaccertamento straordinario	0,00	0,00	0,00

(\*) premialità e trattamento accessorio reimputato su anno successivo; incarichi legali esterni su contenziosi ultrannuali;

(\*\*) impossibilità di svolgimento della prestazione per fatto sopravvenuto, da dimostrare nella relazione al rendiconto e da determinare solo in occasione del riaccertamento ordinario.

Il FPV in spesa c/capitale è stato attivato in presenza di entrambe le seguenti condizioni: entrata esigibile e tipologia di spesa rientrante nelle ipotesi di cui al punto 5.4 del principio applicato della contabilità finanziaria.

La re-imputazione degli impegni, secondo il criterio dell'esigibilità, coperti dal FPV determinato alla data del 1° gennaio 2023, è conforme all'evoluzione dei cronoprogrammi di spesa.

L'alimentazione del Fondo Pluriennale Vincolato di parte capitale è la seguente:

	2021	2022	2023
Fondo pluriennale vincolato c/capitale accantonato al 31.12	859.362,20	3.822.200,47	6.907.517,45
- di cui FPV alimentato da entrate vincolate e destinate investimenti accertate in c/competenza	564.221,40	3.822.200,47	4.598.591,96
- di cui FPV alimentato da entrate vincolate e destinate investimenti accertate in anni precedenti	295.140,80	0,00	2.308.925,49
- di cui FPV da riaccertamento straordinario	0,00	0,00	0,00

In sede di rendiconto 2023 il FPV è stato attivato per le seguenti tipologie di spese correnti:

Voci di spesa	Importo
Salario accessorio e premiante	403.643,66
Trasferimenti correnti	0,00
Incarichi a legali	67.174,72
Altri incarichi	48.678,00
Altre spese finanziate da entrate vincolate di parte corrente	160.576,00
"Fondone" Covid-19 DM 28/10/2021	0,00
"Riaccertamento ordinario ex paragrafo 5.4.2 del principio applicato 4/2"	0,00

Altro(fondi relativi alla gestione associata dei servizi sociali di Ambito)	0,00
<b>Totale FPV 2023 spesa corrente</b>	<b>680.072,38</b>

## Analisi della gestione dei residui

L'Ente ha provveduto al riaccertamento ordinario dei residui attivi e passivi al 31/12/2023 come previsto dall'art. 228 del TUEL con atto G.C. n. 32 del 7/3/2024 munito del parere dell'Organo di revisione.

L'Organo di revisione ha verificato:

- il rispetto dei principi e dei criteri di determinazione dei residui attivi e passivi disposti dagli articoli 179, 182, 189 e 190 del TUEL;

- la corretta conservazione, in sede di rendiconto, tra i residui passivi, sia delle spese liquidate sia di quelle liquidabili ai sensi dell'art. 3, comma 4, del d.lgs. n. 118/2011 e del punto 6 del principio contabile applicato della contabilità finanziaria;

Nelle scritture contabili dell'Ente persistono residui passivi provenienti dal 2019 e da esercizi precedenti.

La gestione dei residui di esercizi precedenti a seguito del riaccertamento ordinario deliberato con atto G.C. n. 32 del 7/3/2024 ha comportato le seguenti variazioni:

	Iniziali	Riscossi/Pagati	Inseriti nel rendiconto	Variazioni
Residui attivi	6.970.488,42	3.171.836,34	2.616.047,32	- 1.182.604,76
Residui passivi	6.702.978,94	5.023.974,52	1.103.565,07	- 575.439,35

I minori residui attivi e passivi derivanti dall'operazione di riaccertamento discendono da:

	Insussistenze dei residui attivi	Maggiori residui attivi	Insussistenze ed economie dei residui passivi
Gestione corrente non vincolata	1.511.931,75	346.110,91	142.205,83
Gestione corrente vincolata	12.038,05	0,00	21.576,96
Gestione in conto capitale vincolata	0,00	0,00	
Gestione in conto capitale non vincolata per ente capofila	4.745,87	0,00	411.656,54
Gestione servizi c/terzi	0,00	0,00	0,02
<b>MINORI RESIDUI</b>	<b>1.528.715,67</b>	<b>346.110,91</b>	<b>575.439,35</b>

L'Organo di revisione ha verificato che i crediti riconosciuti formalmente come assolutamente inesigibili o insussistenti per l'avvenuta legale estinzione (prescrizione) o per indebito o erroneo accertamento del credito sono stati definitivamente eliminati dalle scritture e dai documenti di bilancio.

L'Organo di revisione ha verificato che il riconoscimento formale dell'assoluta inesigibilità o insussistenza è stato adeguatamente motivato:

- attraverso l'analitica descrizione delle procedure seguite per la realizzazione dello stesso prima della sua eliminazione totale o parziale;
- indicando le ragioni che hanno condotto alla maturazione della prescrizione.

L'Organo di revisione ha verificato conseguentemente che è stato adeguatamente ridotto il FCDE.

L'Organo di revisione ha verificato che il riaccertamento dei residui attivi è *stato effettuato* dai singoli responsabili delle relative entrate, motivando le ragioni del loro mantenimento o dell'eventuale cancellazione parziale o totale.

L'Organo di revisione ha verificato l'anzianità dei residui attivi e passivi come da tabella seguente:

Analisi residui attivi al 31.12.2023

	Esercizi	2020	2021	2022	2023	Totali
	Precedenti					
<b>Titolo I</b>	0,00	601,21	498.137,15	516.275,91	3.150.238,24	<b>4.165.252,51</b>
<b>Titolo II</b>	0,00		4.430,00	7.985,24	379.065,79	<b>391.481,03</b>
<b>Titolo III</b>	259,32	5.292,59	279.966,14	323.671,08	616.386,86	<b>1.225.575,99</b>
<b>Titolo IV</b>	0,00			658.790,42	2.128.069,25	<b>2.786.859,67</b>
<b>Titolo V</b>	0,00					<b>0,00</b>
<b>Titolo VI</b>	0,00					<b>0,00</b>
<b>Titolo VII</b>	0,00					<b>0,00</b>
<b>Titolo IX</b>	0,00			320.638,26	1.129.943,67	<b>1.450.581,93</b>
<b>Totali</b>	<b>259,32</b>	<b>5.893,80</b>	<b>782.533,29</b>	<b>1.827.360,91</b>	<b>7.403.703,81</b>	<b>10.019.751,13</b>

Analisi residui passivi al 31.12.2023

	Esercizi	2020	2021	2022	2023	Totali
	Precedenti					
<b>Titolo I</b>	1.101,82	3.799,35	41.230,27	63.508,78	2.605.980,87	<b>2.715.621,09</b>
<b>Titolo II</b>	33.267,56	0,00	28.299,44	530.837,05	1.761.298,44	<b>2.353.702,49</b>
<b>Titolo III</b>						<b>0,00</b>
<b>Titolo IV</b>						<b>0,00</b>
<b>Titolo V</b>						<b>0,00</b>
<b>Titolo VII</b>	67.813,89	4.024,94	4.476,74	325.205,23	1.353.877,40	<b>1.755.398,20</b>
<b>Totali</b>	<b>102.183,27</b>	<b>7.824,29</b>	<b>74.006,45</b>	<b>919.551,06</b>	<b>5.721.156,71</b>	<b>6.824.721,78</b>

Dall'analisi dell'andamento della riscossione in conto residui nell'ultimo quinquennio relativamente alle principali entrate risulta quanto segue:

Residui attivi		Esercizi precedenti	2019	2020	2021	2022	2023	Totale residui conservati al 31.12.2023 <sup>(1)</sup>	FCDE al 31.12.2023
<b>IMU/TASI</b>	Residui iniziali	0,00	83,95	0,00	0,00	47.780,80	3.700.000,00	563.232,98	-
	Riscosso c/residui al 31.12	4.109,34	6.306,26	2.743,42	4.634,21	58.597,13	2.968.000,77		
	Percentuale di riscossione	100%	100%	100%	100%	100%	80%		
<b>TARSU/TIA/TARI/TARES</b>	Residui iniziali	130.923,74	120.925,04	173.874,77	184.198,34	422.637,82	2.380.000,00	1.177.502,56	914.010,21
	Riscosso c/residui al 31.12	198,41	5.654,39	92.354,69	13.250,60	127.248,17	1.621.722,94		
	Percentuale di riscossione	0%	5%	53%	7%	30%	68%		
<b>Sanzioni per violazioni codice della strada</b>	Residui iniziali	157.152,93	254.501,37	135.075,80	224.987,73	286.677,20	645.000,00	819.904,74	814.989,09
	Riscosso c/residui al 31.12	7.179,64	17.093,49	9.674,07	12.001,72	40.434,46	611.288,70		
	Percentuale di riscossione	5%	7%	7%	5%	14%	95%		
<b>Fitti attivi e canoni patrimoniali</b>	Residui iniziali	0,00	200,00	7.694,74	67.845,13	151.191,06	1.850.576,46	282.938,29	224.099,74
	Riscosso c/residui al 31.12	669,70	0,00	0,00	20.629,17	76.274,68	1.800.284,44		
	Percentuale di riscossione	100%	0%	0%	30%	50%	97%		

(1) sono comprensivi dei residui di competenza

### **Servizi conto terzi e partite di giro**

L'Organo di revisione ha provveduto ad accertare l'equivalenza tra gli accertamenti e gli impegni di spesa dei capitoli relativi ai servizi per conto terzi e risultano essere equivalenti.

L'Organo di revisione ha verificato che la contabilizzazione delle poste inserite tra i servizi per conto di terzi e le partite di giro è conforme con quanto stabilito dal principio contabile applicato 4/2, par. 7.

### **Gestione Finanziaria**

L'Organo di revisione, in riferimento alla gestione finanziaria, rileva e attesta quanto segue.



## **Fondo di cassa**

Il fondo di cassa al 31/12/2023 risultante dal conto del Tesoriere corrisponde alle risultanze delle scritture contabili dell'Ente.

Fondo di cassa al 31 dicembre 2023 (da conto del Tesoriere)	€	12.462.765,87
Fondo di cassa al 31 dicembre 2023 (da scritture contabili)	€	12.462.765,87

Tutte le entrate, siano esse di natura tributaria o patrimoniale, affidate in gestione ai soggetti di cui all'art. 52, co. 5, lettera b), numeri 1), 2) e 4) del d.lgs. 15/12/1997 n. 446, sono affluite direttamente alla tesoreria dell'Ente nel corso del 2023 (art. 1, co. 786, legge di bilancio 2020).

L'imposta di soggiorno e le altre imposte, tasse e contributi la cui riscossione è affidata a soggetti terzi responsabili solidalmente (addizionale tassa di imbarco, contributo di sbarco, ecc.) vengono regolarmente rendicontate e versate sul conto di tesoreria dell'Ente.

Nell'ultimo triennio, l'andamento della consistenza del fondo di cassa finale è il seguente:

	2021	2022	2023
Fondo cassa complessivo al 31.12	10.283.017,43	11.520.328,23	12.462.765,87
<i>di cui cassa vincolata</i>	<i>283.304,05</i>	<i>1.205.688,41</i>	<i>2.751.074,59</i>

L'ente ha provveduto ad aggiornare correttamente la giacenza di cassa vincolata al 31/12/2023.

In particolare, al 31/12/2023 risulta una giacenza di cassa vincolata per fondi PNRR-PNC pari ad € 1.207.466,47

L'eventuale cassa vincolata utilizzata ai sensi dell'art.195 Tuel è stata regolarmente reintegrata entro il 31.12.2023.

L'Organo di revisione ha verificato che l'eventuale utilizzo della cassa vincolata sia stato rappresentato tramite le apposite scritture nelle partite di giro come da principio contabile 4/2 punto 10, evidenziando l'eventuale mancato reintegro entro il 31/12.

L'Organo di revisione ha verificato l'esistenza dell'equilibrio di cassa.

## **Tempestività pagamenti e misure previste dall'art. 1, commi 858 – 872, legge 145/2018**

L'Organo di revisione ritiene che le previsioni di cassa del bilancio 2023 abbiano rispecchiato gli effettivi andamenti delle entrate e delle spese e non siano state effettuate sovrastime nella previsione della riscossione di entrate con il rischio di consentire autorizzazioni di spesa per le quali si genereranno ritardi nei pagamenti e formazione di debiti pregressi in violazione dell'art. 183, co. 8, del TUEL.

L'Organo di revisione ha verificato che:

- l'Ente ha adottato le misure organizzative per garantire il tempestivo pagamento delle somme dovute per somministrazioni, forniture ed appalti, anche in relazione all'obbligo previsto dall'art. 183, comma 8 del Tuel;
- l'Ente, ai sensi dell'art. 41, comma 1, d.l. n. 66/2014, ha allegato al rendiconto un prospetto attestante l'importo dei pagamenti relativi a transazioni commerciali effettuati dopo la scadenza dei termini previsti dal d.lgs. n. 231/2002, e l'indicatore annuale di tempestività dei pagamenti di cui all'art. 33 del d.lgs. n. 33/2013 nonché l'ammontare complessivo dei debiti e il numero delle imprese creditrici;
- l'Ente ha correttamente attuato le procedure di cui ai commi 4 e 5, art. 7-bis, d.l. n. 35/2013;
- l'Ente, ai sensi dell'art. 1, comma 859, lett. b, Legge 145/2018, ha allegato l'indicatore annuale di ritardo dei pagamenti: l'indicatore dei tempi di pagamento è di 11 giorni mentre l'indicatore di ritardo dei pagamenti oltre la scadenza è di - 26 giorni;
- l'Ente, ai sensi dell'art. 1, comma 867, Legge 145/2018, entro il 31 gennaio ha comunicato, mediante la piattaforma elettronica, l'ammontare complessivo dello stock di debiti commerciali residui scaduti e non pagati alla fine dell'esercizio precedente e che ammonta ad € 0,00 e coincide con i dati della contabilità dell'ente.

### **Analisi degli accantonamenti**

#### **Fondo crediti di dubbia esigibilità**

L'Organo di revisione ha verificato che:

- l'Ente ha provveduto all'accantonamento di una quota del risultato di amministrazione al fondo crediti di dubbia esigibilità come richiesto al punto 3.3 del principio contabile applicato All. 4.2. al D. Lgs.118/2011 e s.m.i.;
- l'Ente nel calcolare il fondo crediti di dubbia esigibilità *non si è avvalso* della facoltà di cui all'art.107-bis, d.l. n.18/2020 come modificato dall'art. 30-bis del d.l. n. 41/2021, che consente nella quantificazione del FCDE da accantonare nel risultato di amministrazione 2021 (entrate titolo 1 e 3), di calcolare la percentuale di riscossione del quinquennio precedente con i dati del 2019 in luogo di quelli del 2020 e del 2021. L'accantonamento effettiva al fondo coincide con il totale dei residui attivi ancora aperti alla data della chiusura del rendiconto.

L'accantonamento a FCDE iscritto a rendiconto ammonta a complessivi € 2.882.328,26.

Con riferimento ai crediti riconosciuti inesigibili, l'Organo di revisione ha verificato:

- 1) l'eliminazione di crediti iscritti fra i residui attivi da oltre tre anni dalla loro scadenza e non riscossi, ancorché non ancora prescritti, per € 1.370.259,68 e contestualmente iscritti nel conto del patrimonio, relativi a TARI e CDS come previsto dai principi contabili;

- 2) la corrispondente riduzione del FCDE;
- 3) l'iscrizione di tali crediti stralciati dal conto del bilancio in apposito elenco crediti inesigibili nell'allegato C al rendiconto;
- 4) l'avvenuto mantenimento nello Stato patrimoniale di detti crediti, ai sensi dell'art.230, comma 5, del TUEL e la prosecuzione delle azioni di recupero.

### **Fondo perdite aziende e società partecipate**

L'Organo di revisione dà atto che la società partecipata dall'Ente Bergamo Fiera Nuova ha subito perdite nel corso dell'esercizio 2022 e nei due precedenti, a fronte delle quali ha proceduto ad accantonare apposito fondo. La partecipazione è stata oggetto di piano di razionalizzazione.

La somma complessiva che risulta accantonata è di € 185,84 quale fondo per perdite risultanti dal bilancio d'esercizio delle società partecipate ai sensi dell'art.21, commi 1 e 2 del d.lgs. n.175/2016, che copre la perdita della percentuale di capitale sociale detenuta.

### **Fondo anticipazione liquidità**

L'Ente non ha ricevuto anticipazioni di liquidità di cui all'art.1 comma 11 del d.l. n. 35/2013 convertito in legge n. 64/2013 e norme successive di rifinanziamento.

### **Fondi spese e rischi futuri**

#### **Fondo contenzioso**

Il risultato di amministrazione presenta un accantonamento per fondo rischi contenzioso per € 107.299,52 determinato secondo le modalità previste dal principio applicato alla contabilità finanziaria al punto 5.2 lettera h) per il pagamento di potenziali oneri derivanti da sentenze e le quote accantonate risultano congrue.

Dalla ricognizione del contenzioso esistente a carico dell'ente esistente al 31/12 risulta una passività potenziale probabile pari a € 107.299,52 a seguito di accantonamenti per € 93.772,40.

#### **Fondo indennità di fine mandato**

L'Organo di Revisione ha verificato che nel risultato di amministrazione è stato iscritto un accantonamento pari a € 14.356,39 per indennità del sindaco.

#### **Fondo garanzia debiti commerciali**

L'Organo di Revisione ha verificato che non ricorrono le condizioni per l'accantonamento del Fondo di garanzia debiti commerciali in presenza delle condizioni previste dall'art. 1, cc. 859 e ss., legge n. 145/2018.

## Analisi delle entrate e delle spese

### Entrate

Per quanto riguarda il grado di attendibilità delle previsioni e della capacità di riscossione delle entrate finali emerge che:

Entrate	Previsioni definitive di competenza	Accertamenti a	Accer.ti/Previsioni definitive di competenza %
	(A)	(B)	(B/A*100)
<b>Titolo I</b>	€ 10.707.582,71	€ 11.026.747,31	102,98%
<b>Titolo II</b>	€ 4.870.684,66	€ 4.932.369,71	101,27%
<b>Titolo III</b>	€ 5.407.499,50	€ 5.649.191,01	104,47%
<b>Titolo IV</b>	€ 7.168.169,87	€ 5.148.523,84	71,82%
<b>Titolo V</b>	€ 110.425,57	€ 110.425,57	100,00%

L'Ente utilizza le seguenti modalità di riscossioni:

Modalità di riscossione	Volontaria	Coattiva
IMU/TASI	SI	SI
TARSU/TIA/TARI/TARES	SI	SI
Sanzioni per violazioni codice della strada	SI	SI
Fitti attivi e canoni patrimoniali	SI	SI
Proventi acquedotto	†	†
Proventi canoni depurazione	†	†

### IMU

Le entrate accertate nell'anno 2023 sono aumentate di € 11.233,75 rispetto a quelle dell'esercizio 2022.

I residui attivi mantenuti al 1/1/2024 risultano tutti incassati alla data di approvazione del riaccertamento dei residui. Pertanto non risultano somme rimaste a residuo per IMU ancora da incassare.

L'Organo di revisione ha verificato che l'Ente ha accertato l'IMU 2023 nel rispetto di quanto previsto dal principio contabile 4/2 punto 3.7.5.

## TARSU-TIA-TARI

Le entrate accertate nell'anno 2023 sono aumentate di € 31.353,44 rispetto a quelle dell'esercizio 2022. Il collegio evidenzia l'importo dei residui di competenza dell'esercizio 2023 e l'importo dei residui totali, pur coperto dal consistente FCDE.

	Importo	%
Residui attivi al 1/1/2023	€ 1.032.559,71	
Residui riscossi nel 2023	€ 238.706,26	
Residui eliminati (+) o riaccertati (-)	€ 326.914,85	
Residui al 31/12/2023	€ 466.938,60	45,22%
Residui della competenza	€ 710.563,96	
Residui totali	€ 1.177.502,56	
Incassati nel 2024 prima del riaccertamento	€ 263.492,35	
FCDE al 31/12/2023	€ 914.010,21	100,00%

## Contributi per permessi di costruire

Gli accertamenti negli ultimi tre esercizi hanno subito la seguente evoluzione:

Contributi permessi a costruire e relative sanzioni	2021	2022	2023
Accertamento	€ 591.169,69	€ 1.058.806,44	€ 1.109.590,99
Riscossione	€ 591.169,69	€ 1.055.140,06	€ 1.109.590,99

La destinazione percentuale del contributo al finanziamento della spesa del titolo 1 è stata la seguente:

Contributi per permessi a costruire e relative sanzioni destinati a spesa corrente		
Anno	importo	% x spesa corr.
2021	€ 450.000,00	76%
2022	€ 510.000,00	48%
2023	€ 457.149,27	41%

Il collegio evidenzia il consistente apporto dei contributi per permessi di costruire nell'ultimo triennio.

## Sanzioni amministrative pecuniarie per violazione codice della strada

(artt. 142 e 208 del d.lgs. 285/92)

Le somme accertate negli ultimi tre esercizi hanno subito la seguente evoluzione:

	2021	2022	2023
accertamento	€ 510.449,43	€ 770.660,45	€ 971.519,70
riscossione	€ 251.002,74	€ 483.983,25	€ 611.288,70
%riscossione	49,17%	62,80%	62,92%

La parte vincolata del (50%) risulta destinata come segue:

<b>DESTINAZIONE PARTE VINCOLATA</b>			
	<b>Accertamento 2021</b>	<b>Accertamento 2022</b>	<b>Accertamento 2022</b>
Sanzioni CdS	€ 510.449,43	€ 770.660,45	€ 971.519,70
fondo svalutazione crediti corrispondente	€ 245.131,52	€ 269.671,82	€ 357.515,47
<b>entrata netta</b>	<b>265.317,91 €</b>	<b>500.988,63 €</b>	<b>614.004,23 €</b>
destinazione a spesa corrente vincolata	€ 132.658,96	€ 232.927,22	€ 263.445,57
% per spesa corrente	50,00%	46,49%	42,91%
destinazione a spesa per investimenti	€ -	€ -	€ -
% per Investimenti	0,00%	0,00%	0,00%

Rilevato che nel rispetto del comma 12 bis dell'art.142 del d.lgs. 285/1992, i proventi delle sanzioni derivanti da violazioni al limite massimo di velocità, sono stati attribuiti in misura pari al 50% all'ente proprietario della strada in cui è stato effettuato l'accertamento.

### **Proventi dei beni dell'ente: fitti attivi e canoni patrimoniali**

#### **Attività di verifica e controllo**

In merito all'attività di verifica e di controllo delle dichiarazioni e dei versamenti, l'Organo di revisione, con riferimento all'analisi di particolari entrate in termini di efficienza nella fase di accertamento e riscossione, rileva che sono stati conseguiti i risultati attesi: a fronte di una previsione assestata di complessivi € 683.000,00 l'ente ha accertato a rendiconto l'importo di € 1.008.252,68 comprendente con gli avvisi emessi all'ufficio tributi.

In particolare le entrate per il recupero dell'evasione sono state le seguenti:

	<b>Accertamenti</b>	<b>Riscossioni</b>	<b>FCDE Accantonamento</b>		<b>FCDE</b>
			<b>Competenza Esercizio 2023</b>		<b>Rendiconto 2023</b>
Recupero evasione IMU	€ 922.296,51	€ 544.654,55	€ 24.842,50	€	€ 355.692,08
Recupero evasione TARSU/TIA/TARES	€ 31.810,00	€ 12.625,93	€ 4.914,00	€	€ 18.869,80
Recupero evasione TASI	€ 54.146,17	€ 23.494,17	€ 12.061,50	€	€ 29.834,00
Recupero evasione altri tributi	€ -	€ -			
<b>TOTALE</b>	<b>€ 1.008.252,68</b>	<b>€ 580.774,65</b>	<b>€ 41.818,00</b>	<b>€</b>	<b>€ 404.395,88</b>

Nel 2023, l'Organo di revisione, nello svolgimento dell'attività di vigilanza sulla regolarità dei rapporti finanziari tra Ente locale e concessionario della riscossione ai sensi dell'art. 239, co. 1, lett. c), del TUEL, non ha rilevato irregolarità e/o suggerito misure correttive non adottate dall'Ente.

L'Organo di revisione ha verificato che il concessionario abbia riversato il riscosso nel conto di tesoreria dell'Ente locale con la periodicità stabilita dall'art. 7, co. 2, lett. gg-septies) del d.l. n. 70/2011, convertito dalla l. n. 106/2011 e s.m.i.

La movimentazione delle somme rimaste a residuo per recupero evasione è stata la seguente:

	Importo	%
Residui attivi al 1/1/2023	€ 1.283.698,68	
Residui riscossi nel 2023	€ 174.292,53	
Residui eliminati (+) o riaccertati (-)	€ 594.541,86	
Residui al 31/12/2023	€ 514.864,29	40,11%
Residui della competenza	€ 427.478,03	
Residui totali	€ 942.342,32	
Incassati nel 2024 prima del riaccertamento	€ 24.171,27	
FCDE al 31/12/2023	€ 918.171,05	100,00%

Il collegio evidenzia l'importo residui di competenza esercizio 2023 e l'importo dei residui totali , per quanto coperto dal consistente FCDE.

## Spese

### Spese correnti

La comparazione delle spese correnti, riclassificate per macro aggregati, impegnate negli ultimi due esercizi evidenzia:

Macroaggregati		Rendiconto 2022	Rendiconto 2023	variazione
101	redditi da lavoro dipendente	€ 4.833.655,03	€ 4.804.265,03	- 29.390,00
102	imposte e tasse a carico ente	€ 351.208,30	€ 353.771,73	2.563,43
103	acquisto beni e servizi	€ 9.531.849,81	€ 9.377.697,09	- 154.152,72
104	trasferimenti correnti	€ 4.166.130,30	€ 3.981.599,00	- 184.531,30
105	trasferimenti di tributi	€ -	€ -	-
106	fondi perequativi	€ -	€ -	-
107	interessi passivi	€ -	€ -	-
108	altre spese per redditi di capitale	€ -	€ -	-
109	rimborsi e poste correttive delle entrate	€ 382.875,14	€ 79.312,20	- 303.562,94
110	altre spese correnti	€ 169.346,88	€ 200.044,03	30.697,15
<b>TOTALE</b>		<b>€ 19.435.065,46</b>	<b>€ 18.796.689,08</b>	<b>- 638.376,38</b>

Il collegio evidenzia l'incremento della voce " redditi da lavoro dipendente " e la diminuzione della voce "altre spese correnti"

## Spese in c/capitale

La comparazione delle spese correnti, riclassificate per macro aggregati, impegnate negli ultimi due esercizi evidenzia:

Macroaggregati		Rendiconto 2022	Rendiconto 2023	Variazione
201	Tributi in conto capitale a carico dell'ente	€ -	€ -	-
202	Investimenti fissi lordi e acquisto di terreni	€ 3.072.288,91	€ 4.247.935,05	1.175.646,14
203	Contributi agli investimenti	€ 253.482,26	€ 194.810,97	- 58.671,29
204	Altri trasferimenti in conto capitale	€ -	€ -	-
205	Altre spese in conto capitale	€ 319.406,96	€ 699,42	- 318.707,54
<b>TOTALE</b>		<b>€ 3.645.178,13</b>	<b>€ 4.443.445,44</b>	<b>798.267,31</b>

Il collegio evidenzia l'incremento dell'importo destinato a investimenti nel 2023 e dei contributi agli investimenti.

L'Organo di revisione ha verificato che:

- nel rendiconto 2023 le somme iscritte ai titoli IV, V e VI delle entrate (escluse quelle entrate del titolo IV considerate ai fini degli equilibri di parte corrente) sono state destinate esclusivamente al finanziamento delle spese di investimento, al netto delle quote consentite per legge al finanziamento delle spese correnti;

- per l'attivazione degli investimenti sono utilizzate tutte le fonti di finanziamento di cui all'art. 199 Tuel ad eccezione dell'indebitamento; in caso di utilizzo di entrate Titoli IV, V e VI l'attestazione di copertura contiene gli estremi delle determinazioni di accertamento delle relative entrate.

## Spese per il personale

La spesa per redditi di lavoro dipendente sostenuta nell'anno 2023, e le relative assunzioni hanno rispettato:

- i vincoli disposti dall'art. 3, comma 5 e 5 quater del d.l. 90/2014;
- l'obbligo del rispetto del tetto di spesa di personale disposto dall'art. 1 comma 557 della Legge 296/2006 rispetto a valore medio del triennio 2011/2013 (€ 3.796.896,96) che nell'anno in corso presenta un margine di spesa ancora sostenibile di € 258.750,76;
- l'art. 1, comma 562, della Legge 296/2006 [per gli enti che nel 2015 non erano assoggettati al patto di stabilità];
- l'art. 1, comma 762, della Legge 208/2015, [per gli enti che nel 2015 non erano assoggettati al patto di stabilità];
- i vincoli disposti dall'art. 9, comma 28 del d.l. 78/2010 sulla spesa per personale a tempo determinato, con convenzioni o con contratti di collaborazione coordinata e continuativa, che obbligano a non superare la spesa dell'anno 2009 di €49.028,72;
- l'art.40 del d. lgs. 165/2001;
- l'ammontare complessivo delle risorse destinate annualmente al trattamento accessorio del personale come previsto dal comma 2 dell'art.23 del d.lgs. 75/2017 assumendo a riferimento l'esercizio 2016.



L'Organo di revisione ha verificato che la spesa di personale sostenuta nell'anno 2023 rientra nei limiti di cui all'art.1, comma 557, 557 quater, 562 della Legge 296/2006.

	Media 2011/2013		rendiconto 2023
	2008 per enti non soggetti al patto		
Spese macroaggregato 101	€	4.274.614,59	€ 4.748.708,61
Spese macroaggregato 103	€	-	€ -
Irap macroaggregato 102	€	270.439,43	€ 298.651,43
Altre spese: reiscrizioni imputate all'esercizio successivo	€	-	€ -
Altre spese: Convenzione Gest. Centro Sistema Bibliotecario Seriate e Ambito	€	62.722,41	€ -
Altre spese: Personale in Convenzione	€	17.052,33	€ -
Altre spese: Formazione, Missioni	€	55.449,53	€ -
Altre spese: Straordinario Consultazioni Elettorali e Spese per Censimento Istat	€	-	€ 33.351,86
Altre spese: Assegni familiari	€	-	€ 6.340,29
<b>Totale spese di personale (A)</b>	<b>€</b>	<b>4.680.278,29</b>	<b>€ 5.087.052,19</b>
(-) Componenti escluse (B)	€	281.371,34	€ 1.548.905,99
(-) Altre componenti escluse	€	602.010,00	€ -
di cui Rinnovi contrattuali	€	551.660,00	€ 892.850,11
(-) Maggior spesa per personale a tempo indet artt.4-5 DM 17.3.2020 ( C )	€	-	€ -
<b>(=) Componenti assoggettate al limite di spesa A-B</b>	<b>€</b>	<b>3.796.896,95</b>	<b>€ 3.538.146,20</b>
(ex art. 1, comma 557, legge n. 296/ 2006 o comma 562)			

L'Organo di revisione *ha* certificato la costituzione del fondo per il salario accessorio.

L'Organo di revisione *ha* rilasciato il parere sull'accordo decentrato integrativo.

### **Debiti fuori bilancio**

L'Organo di revisione ha verificato che l'Ente non ha provveduto nel corso del 2023 al riconoscimento e finanziamento di debiti fuori bilancio per inesistenza degli stessi.

( *vedasi anche indicatori di deficitarietà P6 e P7*)

### **ANALISI INDEBITAMENTO E GESTIONE DEL DEBITO**

L'Organo di revisione ha verificato che nel corso del 2023 sono state attivate forme di indebitamento: alla data del 31-12-2023 era stato contratto un mutuo per € 850.000,00 e non risultano strumenti di finanza derivata.

## **Concessione di garanzie**

L'Organo di revisione ha verificato che l'Ente non ha in essere garanzie (quali fideiussioni o lettere di patronage) o altre operazioni di finanziamento a favore dei propri organismi partecipati e/o a favore di soggetti diversi dagli organismi partecipati.

*Il collegio invita l'amministrazione comunale ad informare tempestivamente il collegio stesso e il Consiglio qualora e non appena fornisca garanzie a favore di OO.PP. O di soggetti terzi nel corso dell'esercizio 2024.*

## **Gestione emergenza sanitaria**

L'Organo di revisione ha verificato che l'Ente, sulla base delle risultanze del conguaglio finale di cui al DM 8 febbraio 2024 (allegati C e D), risulta essere in deficit (vanno restituiti € 382.175,00). La somma è stata vincolata nell'avanzo di amministrazione vincolato 2023.

## **RAPPORTI CON ORGANISMI PARTECIPATI**

### **Verifica rapporti di debito e credito con i propri enti strumentali e le società controllate e partecipate**

#### **Crediti e debiti reciproci**

L'Organo di revisione, ai sensi dell'art.11, comma 6 lett. J del d.lgs.118/2011, ha verificato che è stata effettuata la conciliazione dei rapporti creditori e debitori tra l'Ente e gli organismi partecipati. I prospetti dimostrativi di cui all'art.11 comma 6 lettera J) del dlgs.118/2001 riportanti i debiti/crediti reciproci tra l'Ente locale e gli OO.PP. recano alla data odierna l'asseverazione, del presente Organo di Revisione, mentre alcuni risultano mancanti dell'asseverazione da parte dell'organo di controllo dei relativi enti/società controllati e partecipati che perverrà con le tempistiche consentite dalla norma per l'approvazione dei bilanci delle rispettive società. Con riferimento alla partecipata UNIAQUE spa il collegio verifica la seguente documentazione:

- . fattura n. 12-1 del 19/12/2022 (canone di concessione fognatura e depurazione competenza 2022) imponibile € 68.488,46 scaduta
- . mail responsabile ragioneria a Uniacque 3/3/2023 per verifica debiti/crediti reciproci al 31/12/2022
- . risposta via pec Uniacque del 16/3/2023
- . nota asseverata dal collegio dei revisori di Sariate 5/4/2023
- . chiusura contenzioso tributario e causa legale pendente inerente partecipata Zerra - determina accertamento del 27/3/2023
- . saldo vendita partecipazione in Zerra importo € 110.425,57 - reversale n. 4448/29.3.2023
- . giudizio con rilievi della società di revisione indipendente sul prospetto relativo al debiti/crediti reciproci al 31/12/2022 in data 27/4/2023
- . fattura 12-1/30.10.2023 (canone di concessione fognatura e depurazione competenza 2023) imponibile € 68.488,46 scaduta
- . mail responsabile ragioneria a Uniacque 29/2/2024 per verifica debiti/crediti reciproci al 31/12/2023
- . risposta via pec Uniacque del 12/3/2024
- . nota asseverata dal collegio dei revisori di Sariate 27/3/2024
- . approvazione bilancio e asseverazione società di revisione di Uniacque alla data non pervenute

Il collegio dei revisori invita la società Uniacque a definire entro e non oltre l'esercizio finanziario in corso i rapporti pendenti, a fornire adeguate motivazioni e a chiudere le partite aperte (due fatture scadute) per le quali si invita l'ente ad emettere fatture interessi per ritardato pagamento.

### **Esternalizzazione dei servizi**

L'Ente, nel corso dell'esercizio 2023, non ha proceduto a esternalizzare alcun servizio pubblico locale o, comunque, non ha sostenuto alcuna spesa a favore dei propri enti e società partecipati/controllati, direttamente o indirettamente.

### **Costituzione di società e acquisto di partecipazioni societarie**

L'Ente, nel corso dell'esercizio 2023, non ha proceduto alla costituzione di una nuova/nuove società o all'acquisizione di una nuova/nuove partecipazioni societarie tenendo conto della procedura del novellato art.5 del TUSP.

### **Razionalizzazione periodica delle partecipazioni pubbliche**

L'Ente ha provveduto in data 19/12/2023 con atto consiliare n. 59 all'analisi dell'assetto complessivo di tutte le partecipazioni possedute, dirette e indirette, che prevede la dismissione della partecipata Bergamo Fiera Nuova.

## **CONTABILITA' ECONOMICO-PATRIMONIALE**

L'Organo di Revisione ha verificato che l'Ente ha provveduto:

-all'adozione del piano dei conti integrato di cui all'allegato n. 6 del d.lgs. n. 118/2011 in modo da evidenziare le modalità di raccordo dei dati finanziari ed economico-patrimoniali nonché consentire la rilevazione unitaria dei fatti gestionali;

-alla tenuta della contabilità economico-patrimoniale secondo il d.lgs. n. 118/2011;

L'Organo di revisione ha verificato che gli inventari sono aggiornati con riferimento al 31/12/2023.

<i><b>Inventario di settore</b></i>	<i><b>Ultima data di aggiornamento</b></i>
<i><b>Immobilizzazioni immateriali</b></i>	<i>2023</i>
<i><b>Immobilizzazioni materiali di cui:</b></i>	
- <i>inventario dei beni immobili</i>	<i>2023</i>
- <i>inventario dei beni mobili</i>	<i>2023</i>
<i><b>Immobilizzazioni finanziarie</b></i>	<i>2023</i>
<i><b>Rimanenze</b></i>	<i>2023</i>

Le risultanze dello stato patrimoniale al 31.12.2023 sono così riassumibili:

STATO PATRIMONIALE	2022	2023	differenza
A) CREDITI vs.LO STATO ED ALTRE AMMINISTRAZIONI PUBBLICHE PER LA PARTECIPAZIONE AL FONDO DI DOTAZIONE			-
B) IMMOBILIZZAZIONI	67.598.636,94	69.297.250,75	- 1.698.613,81
C) ATTIVO CIRCOLANTE	15.098.913,73	18.772.621,40	- 3.673.707,67
D) RATEI E RISCONTI			-
<b>TOTALE DELL'ATTIVO (A+B+C+D)</b>	<b>82.697.550,67</b>	<b>88.069.872,15</b>	<b>- 5.372.321,48</b>
A) PATRIMONIO NETTO	66.433.146,36	67.623.982,95	- 1.190.836,59
B) FONDI PER RISCHI ED ONERI	350.789,90	512.989,84	- 162.199,94
C) TRATTAMENTO DI FINE RAPPORTO			-
D) DEBITI	7.139.226,21	7.228.365,44	- 89.139,23
E) RATEI E RISCONTI E CONTRIBUTI AGLI INVESTIMENTI	8.774.390,60	12.704.533,92	- 3.930.143,32
<b>TOTALE DEL PASSIVO (A+B+C+D+E)</b>	<b>82.697.553,07</b>	<b>88.069.872,15</b>	<b>- 5.372.319,08</b>
<b>TOTALE CONTI D'ORDINE</b>	<b>13.300.785,04</b>	<b>19.066.546,35</b>	<b>- 5.765.761,31</b>

I crediti sono conciliati con i residui attivi nel seguente modo:

Crediti dello stato patrimoniale	+	€	6.300.795,20
Fondo svalutazione crediti	+	€	2.882.328,26
Saldo Credito IVA al 31/12	-	€	405,63
Residui attivi riguardanti entrate giacenti presso depositi bancari e postali	+	€	2.070,82
Crediti stralciati dal conto del bilancio e mantenuti nello Stato Patrimoniale	-	€	-
Altri crediti non correlati a residui	-	€	15.037,52
Altri residui non correlati a crediti dello Stato Patrimoniale	+	€	850.000,00
<b>RESIDUI ATTIVI</b>	=	€	<b>10.019.751,13</b>

Le risultanze del conto economico al 31.12.2022 sono le seguenti:

SINTESI CONTO ECONOMICO	2022	2023	DIFFERENZA
A) COMPONENTI POSITIVI DELLA GESTIONE	19.953.150,64	21.147.231,53	- 1.194.080,89
B) COMPONENTI NEGATIVI DELLA GESTIONE	21.920.243,20	22.409.645,72	- 489.402,52
C) PROVENTI ED ONERI FINANZIARI	288.888,33	313.308,09	- 24.419,76

D) RETTIFICHE DI VALORE ATTIVITA' FINANZIARIE				-
E) PROVENTI ED ONERI STRAORDINARI	1.650.300,59	2.103.524,50	-	453.223,91
IMPOSTE	309.234,79	305.581,09		3.653,70
<b>RISULTATO DELL'ESERCIZIO</b>	<b>- 337.138,43</b>	<b>848.837,31</b>	<b>-</b>	<b>1.655.409,95</b>

In merito al risultato economico conseguito nel 2023, presenta un miglioramento rispetto la perdita d'esercizio 2022.

### ***Piano Nazionale di Ripresa e Resilienza (PNRR) e Piano nazionale degli investimenti complementari (PNC)***

L'Organo di revisione ha verificato che l'Ente ha correttamente contabilizzato le risorse PNRR-PNC in base alle indicazioni di cui alla FAQ n.48 di Arconet nonché ha correttamente perimetrato i capitoli di entrata e di spesa secondo le indicazioni del D.M. MEF 11 ottobre 2021.

L'Organo di revisione ha verificato che l'Ente si è avvalso delle deroghe assunzionali a tempo determinato per il PNRR.

L'Organo di revisione, nel caso in cui l'Ente abbia finanziato a valere sui fondi del PNRR quote di spesa di personale a tempo determinato, ha verificato che questo sia avvenuto nel rispetto della circolare n.4/2022 RGS.

### ***RELAZIONE DELLA GIUNTA AL RENDICONTO***

L'Organo di revisione prende atto che l'ente ha predisposto la relazione della giunta in aderenza a quanto previsto dall'art. 231 del TUEL, secondo le modalità previste dall'art.11, comma 6 del d.lgs.118/2011 e dal punto 13.1 del principio contabile all.4/1 e che la relazione è composta da

- a) il conto del bilancio relativo alla gestione finanziaria e i relativi riepiloghi,
- b) il quadro generale riassuntivo,
- c) la verifica degli equilibri,
- d) il conto economico,
- e) lo stato patrimoniale.

Nella relazione *sono* illustrati, i criteri di valutazione utilizzati, la gestione dell'ente nonché i fatti di rilievo verificatisi dopo la chiusura dell'esercizio.

Si rinvia alla relazione per i punti di attenzione.

### ***CONCLUSIONI***

Tenuto conto di tutto quanto esposto, rilevato e proposto si attesta la corrispondenza del rendiconto alle risultanze della gestione e si esprime giudizio positivo per l'approvazione del rendiconto dell'esercizio finanziario 2023 e si propone di accantonare una parte dell'avanzo di amministrazione disponibile per le finalità indicate nella presente relazione.

#### L'ORGANO DI REVISIONE

*Documento prodotto in originale informatico e firmato digitalmente ai sensi dell'art. 20 del "Codice dell'amministrazione digitale" (D.Lgs. 82/2005)*

Dott. Luca Giudici

D.ssa Annamaria Casasco

Dott. Maurizio Magotti

Letto, approvato e sottoscritto:

Il Presidente  
Lorenzo Panseri

Il Segretario Generale  
Alberto Bignone

*Documento prodotto in originale informatico e firmato digitalmente ai sensi dell'art. 20 del "Codice dell'amministrazione digitale" (D.Lgs. 82/2005).*

---