



DELIBERAZIONE DEL CONSIGLIO COMUNALE

in seduta ordinaria • prima convocazione

Oggetto: Rendiconto della gestione per l'esercizio finanziario 2020.

L'anno duemilaventuno, addì ventisei del mese di aprile alle ore 20:00 nella sala delle adunanze previa l'osservanza di tutte le formalità prescritte dalla vigente legislazione amministrativa speciale circa il funzionamento degli organi di governo, nonché dallo statuto comunale, sono stati oggi convocati a seduta i consiglieri comunali.

Risultano presenti, per la trattazione del punto n. 2 dell'o.d.g. i seguenti consiglieri:

	Presente	Assente		Presente	Assente
Vezzoli Cristian Sindaco	X				
Lega Salvini Seriate			Progetto Seriate		
Rocchi Federico	X		Perlman Bernardo	X	
Vezzoli Luigi	X		Magni Giorgio		X/G
Panseri Lorenzo	X		24068		
Arnoldi Laura	X		Trotta Alessandro	X	
Meloni Roberto	X		Capelli Valentina	X	
Spelgatti Santo	X		Amaglio Damiano		X/A
Sisana Marco Paolo	X		Resta Laura		X/G
Centrodestra per Seriate			Sinistra per un'altra Seriate		
Gusmaroli Antonio	X		Sironi Marco	X	
Vismara Stefano	X				

Consiglieri presenti 14, assenti 3

Dati così risultanti da appello iniziale, da successiva verifica dei presenti, a cura del Segretario Generale Paola Maria Xibilia, che partecipa alla seduta e sovrintende alla redazione del presente verbale.

Essendo legale il numero degli intervenuti, Lorenzo Panseri - Presidente - dichiara aperta la seduta per la trattazione dell'oggetto sopra indicato.

Sono inoltre presenti il Vicesindaco Gabriele Cortesi e gli assessori:
Ester Pedrini, Giampaolo Volpi, Gila Cremonini

Decisione Il Consiglio comunale approva il rendiconto della gestione per l'esercizio finanziario 2020 (allegato alla presente deliberazione) composto dal conto del bilancio, dal conto economico, dallo stato patrimoniale e corredato dagli allegati previsti dalle norme¹.

Motivazione L'organo consiliare deve provvedere alla dimostrazione dei risultati di gestione mediante il rendiconto.

Altre informazioni L'elaborazione del rendiconto ha tenuto conto dei seguenti elementi:

- il conto del tesoriere comunale Banca Popolare di Sondrio e di tutti gli agenti contabili relativi all'esercizio finanziario 2020² per i quali si è accertata la parificazione con la contabilità dell'ente;
- la procedura di riaccertamento dei residui attivi e passivi³ consistente nella revisione delle ragioni del mantenimento in tutto od in parte degli stessi;
- alla data del 31.12.2020 non si conosceva l'esistenza di debiti fuori bilancio;
- dall'esame del conto e dalla relazione dei revisori (verbale n. 70 del 2/4/2021) non risultano motivi per rilevare responsabilità a carico degli amministratori, del personale e del tesoriere;
- i prospetti degli incassi e dei pagamenti per codici gestionali presenti nel sistema informativo delle operazioni degli enti pubblici (Siope) coincidono nei totali con la contabilità dell'ente.

La gestione finanziaria dell'ente chiude con un avanzo di euro 7.526.694,15.

L'utile d'esercizio risultante dal conto economico è di euro 18.681,63.

Il patrimonio netto alla fine dell'esercizio 2020 è di euro 64.969.683,74.

L'attuale risultato economico incrementa le riserve da risultato economico di esercizi precedenti.

La discussione integrale della seduta è riportata su supporto informatico agli atti della segreteria.

¹ Decreto legislativo n. 118/2011 art. 11 comma 4 e decreto legislativo n. 267/2000 art. 227

² Decreto legislativo n. 267 del 18 agosto 2000 artt. 93 e 226

³ Decreto legislativo n. 267 del 18 agosto 2000 art. 228 – deliberazione di Giunta n. 36/2021

La seduta consiliare si svolge a porte chiuse a seguito dell'emergenza sanitaria Covid-19, come da disposizioni del Presidente del Consiglio del 9 giugno 2020 protocollo n. 22810.

Entra in aula alle ore 20:13 l'assessore Ester Pedrini.

Risultati Votazioni

La proposta di deliberazione è stata approvata a seguito della votazione che ha avuto questo esito:

con n.14 presenti e n.14 votanti in forma palese, essendo entrato in aula il consigliere Federico Rocchi alle ore 20:53,

n. 11 voti favorevoli:

- Sindaco;
- F.Rocchi , L.Vezzoli, L.Panseri, L.Arnoldi, R.Meloni, S.Spelgatti, M.P.Sisana, per LEGA SALVINI SERIATE;
- A.Gusmaroli, S.Vismara, per CENTRODESTRA PER SERIATE;
- B.Perlman, per PROGETTO SERIATE.

n. 1 voto contrario:

- M. Sironi, per SINISTRA PER UN'ALTRA SERIATE.

n. 2 voti astenuti:

- A.Trotta, V.Capelli, per Lista civica 24068.



Deliberazione del Consiglio Comunale n. 10 del 26/04/2021

PARERI PREVENTIVI SULLA PROPOSTA

PARERE DI REGOLARITA' TECNICA

La sottoscritta Nicoletta Bordogna, nella sua qualità di dirigente, ai sensi dell'art. 49 – comma 1 – del decreto legislativo 18 agosto 2000 n. 267, esprime il proprio parere favorevole sulla sola regolarità tecnica.

Addì, 20 aprile 2021

Il dirigente

Nicoletta Bordogna

Documento prodotto in originale informatico e firmato digitalmente ai sensi dell'art. 20 del "Codice dell'amministrazione digitale" (D.Lgs. 82/2005).

PARERE DI REGOLARITA' CONTABILE

La sottoscritta Nicoletta Bordogna, nella sua qualità di dirigente dei servizi finanziari, ai sensi dell'art. 49 – comma 1 – del decreto legislativo 18 agosto 2000 n. 267, esprime il proprio parere favorevole sulla sola regolarità contabile.

Addì, 20 aprile 2021

Il dirigente

Nicoletta Bordogna

Documento prodotto in originale informatico e firmato digitalmente ai sensi dell'art. 20 del "Codice dell'amministrazione digitale" (D.Lgs. 82/2005).



Città di Seriate



CONTO DEL BILANCIO 2020

CITTA' DI SERIATE
PROVINCIA DI BERGAMO

CONTO DEL BILANCIO - GESTIONE DELLE ENTRATE 2020

TITOLO TIPOLOGIA	DENOMINAZIONE	RESIDUI ATTIVI AL 1/1/2020 (RS)		RISCOSSIONI IN C/RESIDUI (RR)		RIACCERTAMENTI RESIDUI (R)				RESIDUI ATTIVI DA ESERCIZI PRECEDENTI (EP = RS -RR+R)	
		PREVISIONI DEFINITIVE DI COMPETENZA (CP)		RISCOSSIONI IN C/COMPETENZA (RC)		ACCERTAMENTI (A)		MAGGIORI O MINORI ENTRATE DI COMPETENZA =A-CP		RESIDUI ATTIVI DA ESERCIZIO DI COMPETENZA (EC=A-RC)	
		PREVISIONI DEFINITIVE DI CASSA (CS)		TOTALE RISCOSSIONI (TR=RR+RC)		MAGGIORI O MINORI ENTRATE DI CASSA =TR-CS				TOTALE RESIDUI ATTIVI DA RIPORTARE (TR=EP+EC)	
	FONDO PLURIENNALE VINCOLATO PER SPESE CORRENTI (1)	CP	465.536,90								
	FONDO PLURIENNALE VINCOLATO PER SPESE IN CONTO CAPITALE (1)	CP	2.447.203,35								
	UTILIZZO AVANZO DI AMMINISTRAZIONE (2)	CP	295.103,52								
	<i>- di cui Utilizzo Fondo anticipazioni di liquidità</i>	CP	0,00								
TITOLO 1	ENTRATE CORRENTI DI NATURA TRIBUTARIA, CONTRIBUTIVA E PEREQUATIVA										
10101	Tipologia 101: Imposte tasse e proventi assimilati	RS	2.834.085,86	RR	1.953.789,21	R	93.619,73			EP	973.916,38
		CP	7.464.502,54	RC	6.124.145,33	A	7.916.464,50	CP	451.961,96	EC	1.792.319,17
		CS	10.135.995,80	TR	8.077.934,54	CS	-2.058.061,26			TR	2.766.235,55
10301	Tipologia 301: Fondi perequativi da Amministrazioni Centrali	RS	795,51	RR	0,00	R	-795,51			EP	0,00
		CP	1.353.536,01	RC	1.298.689,44	A	1.353.536,00	CP	-0,01	EC	54.846,56
		CS	1.354.331,52	TR	1.298.689,44	CS	-55.642,08			TR	54.846,56
10000	Totale TITOLO 1 ENTRATE CORRENTI DI NATURA TRIBUTARIA, CONTRIBUTIVA E P	RS	2.834.881,37	RR	1.953.789,21	R	92.824,22			EP	973.916,38
		CP	8.818.038,55	RC	7.422.834,77	A	9.270.000,50	CP	451.961,95	EC	1.847.165,73
		CS	11.490.327,32	TR	9.376.623,98	CS	-2.113.703,34			TR	2.821.082,11

CITTA' DI SERIATE

PROVINCIA DI BERGAMO

CONTO DEL BILANCIO - GESTIONE DELLE ENTRATE 2020

TITOLO TIPOLOGIA	DENOMINAZIONE	RESIDUI ATTIVI AL 1/1/2020 (RS)		RISCOSSIONI IN C/RESIDUI (RR)		RIACCERTAMENTI RESIDUI (R)				RESIDUI ATTIVI DA ESERCIZI PRECEDENTI (EP = RS -RR+R)	
		PREVISIONI DEFINITIVE DI COMPETENZA (CP)		RISCOSSIONI IN C/COMPETENZA (RC)		ACCERTAMENTI (A)		MAGGIORI O MINORI ENTRATE DI COMPETENZA =A-CP		RESIDUI ATTIVI DA ESERCIZIO DI COMPETENZA (EC=A-RC)	
		PREVISIONI DEFINITIVE DI CASSA (CS)		TOTALE RISCOSSIONI (TR=RR+RC)		MAGGIORI O MINORI ENTRATE DI CASSA =TR-CS				TOTALE RESIDUI ATTIVI DA RIPORTARE (TR=EP+EC)	
TITOLO 2	TRASFERIMENTI CORRENTI										
20101	Tipologia 101: Trasferimenti correnti da Amministrazioni pubbliche	RS	534.562,30	RR	504.870,00	R	-18.494,66			EP	11.197,64
		CP	6.915.038,48	RC	6.778.796,03	A	7.030.394,34	CP	115.355,86	EC	251.598,31
		CS	7.504.335,96	TR	7.283.666,03	CS	-220.669,93			TR	262.795,95
20103	Tipologia 103: Trasferimenti correnti da Imprese	RS	61.528,00	RR	52.288,00	R	0,00			EP	9.240,00
		CP	255.644,00	RC	233.816,00	A	248.944,00	CP	-6.700,00	EC	15.128,00
		CS	317.172,00	TR	286.104,00	CS	-31.068,00			TR	24.368,00
20104	Tipologia 104: Trasferimenti correnti da Istituzioni Sociali Private	RS	0,00	RR	0,00	R	0,00			EP	0,00
		CP	0,00	RC	408,55	A	408,55	CP	408,55	EC	0,00
		CS	0,00	TR	408,55	CS	408,55			TR	0,00
20000	Totale TITOLO 2 TRASFERIMENTI CORRENTI	RS	596.090,30	RR	557.158,00	R	-18.494,66			EP	20.437,64
		CP	7.170.682,48	RC	7.013.020,58	A	7.279.746,89	CP	109.064,41	EC	266.726,31
		CS	7.821.507,96	TR	7.570.178,58	CS	-251.329,38			TR	287.163,95

CITTA' DI SERIATE

PROVINCIA DI BERGAMO

CONTO DEL BILANCIO - GESTIONE DELLE ENTRATE 2020

TITOLO TIPOLOGIA	DENOMINAZIONE	RESIDUI ATTIVI AL 1/1/2020 (RS)		RISCOSSIONI IN C/RESIDUI (RR)		RIACCERTAMENTI RESIDUI (R)		RESIDUI ATTIVI DA ESERCIZI PRECEDENTI (EP = RS -RR+R)			
		PREVISIONI DEFINITIVE DI COMPETENZA (CP)		RISCOSSIONI IN C/COMPETENZA (RC)		ACCERTAMENTI (A)		MAGGIORI O MINORI ENTRATE DI COMPETENZA =A-CP			
		PREVISIONI DEFINITIVE DI CASSA (CS)		TOTALE RISCOSSIONI (TR=RR+RC)		MAGGIORI O MINORI ENTRATE DI CASSA =TR-CS		TOTALE RESIDUI ATTIVI DA RIPORTARE (TR=EP+EC)			
TITOLO 3	ENTRATE EXTRATRIBUTARIE										
30100	Tipologia 100: Vendita di beni e servizi e proventi derivanti dalla gestione dei beni	RS	180.499,12	RR	95.285,30	R	-7.216,77		EP	77.997,05	
		CP	1.888.458,02	RC	1.571.905,76	A	1.902.862,70	CP	14.404,68	EC	330.956,94
		CS	2.156.734,28	TR	1.667.191,06	CS	-489.543,22			TR	408.953,99
30200	Tipologia 200: Proventi derivanti dall'attività di controllo e repressione delle irregolarità e degli illeciti	RS	686.925,18	RR	30.991,83	R	-71.152,04		EP	584.781,31	
		CP	460.000,00	RC	377.425,93	A	533.722,76	CP	73.722,76	EC	156.296,83
		CS	1.143.081,52	TR	408.417,76	CS	-734.663,76			TR	741.078,14
30300	Tipologia 300: Interessi attivi	RS	3,66	RR	3,66	R	0,00		EP	0,00	
		CP	3.600,00	RC	3.606,55	A	3.606,55	CP	6,55	EC	0,00
		CS	3.600,00	TR	3.610,21	CS	10,21			TR	0,00
30400	Tipologia 400: Altre entrate da redditi da capitale	RS	0,00	RR	0,00	R	0,00		EP	0,00	
		CP	225.000,00	RC	225.000,00	A	225.000,00	CP	0,00	EC	0,00
		CS	225.000,00	TR	225.000,00	CS	0,00			TR	0,00
30500	Tipologia 500: Rimborsi e altre entrate correnti	RS	338.810,47	RR	437.528,51	R	98.831,67		EP	113,63	
		CP	671.821,09	RC	384.410,13	A	722.803,20	CP	50.982,11	EC	338.393,07
		CS	1.018.365,95	TR	821.938,64	CS	-196.427,31			TR	338.506,70
30000	Totale TITOLO 3 ENTRATE EXTRATRIBUTARIE	RS	1.206.238,43	RR	563.809,30	R	20.462,86		EP	662.891,99	
		CP	3.248.879,11	RC	2.562.348,37	A	3.387.995,21	CP	139.116,10	EC	825.646,84
		CS	4.546.781,75	TR	3.126.157,67	CS	-1.420.624,08			TR	1.488.538,83

CITTA' DI SERIATE

PROVINCIA DI BERGAMO

CONTO DEL BILANCIO - GESTIONE DELLE ENTRATE 2020

TITOLO TIPOLOGIA	DENOMINAZIONE	RESIDUI ATTIVI AL 1/1/2020 (RS)		RISCOSSIONI IN C/RESIDUI (RR)		RIACCERTAMENTI RESIDUI (R)		RESIDUI ATTIVI DA ESERCIZI PRECEDENTI (EP = RS -RR+R)			
		PREVISIONI DEFINITIVE DI COMPETENZA (CP)		RISCOSSIONI IN C/COMPETENZA (RC)		ACCERTAMENTI (A)		MAGGIORI O MINORI ENTRATE DI COMPETENZA =A-CP			
		PREVISIONI DEFINITIVE DI CASSA (CS)		TOTALE RISCOSSIONI (TR=RR+RC)		MAGGIORI O MINORI ENTRATE DI CASSA =TR-CS		TOTALE RESIDUI ATTIVI DA RIPORTARE (TR=EP+EC)			
TITOLO 4	ENTRATE IN CONTO CAPITALE										
40200	Tipologia 200: Contributi agli investimenti	RS	0,00	RR	0,00	R	0,00	CP		EP	0,00
		CP	1.166.421,21	RC	353.406,08	A	877.266,98	CP	-289.154,23	EC	523.860,90
		CS	1.440.042,42	TR	353.406,08	CS	-1.086.636,34			TR	523.860,90
40300	Tipologia 300: Altri trasferimenti in conto capitale	RS	0,00	RR	0,00	R	0,00	CP		EP	0,00
		CP	12.200,00	RC	12.200,00	A	12.200,00	CP	0,00	EC	0,00
		CS	12.200,00	TR	12.200,00	CS	0,00			TR	0,00
40400	Tipologia 400: Entrate da alienazione di beni materiali e immateriali	RS	11.273,94	RR	10.692,40	R	-581,54	CP		EP	0,00
		CP	1.355.505,57	RC	133.708,99	A	145.564,97	CP	-1.209.940,60	EC	11.855,98
		CS	1.366.779,51	TR	144.401,39	CS	-1.222.378,12			TR	11.855,98
40500	Tipologia 500: Altre entrate in conto capitale	RS	0,00	RR	0,00	R	0,00	CP		EP	0,00
		CP	434.400,00	RC	385.310,34	A	385.310,34	CP	-49.089,66	EC	0,00
		CS	434.400,00	TR	385.310,34	CS	-49.089,66			TR	0,00
40000	Totale TITOLO 4 ENTRATE IN CONTO CAPITALE	RS	11.273,94	RR	10.692,40	R	-581,54	CP		EP	0,00
		CP	2.968.526,78	RC	884.625,41	A	1.420.342,29	CP	-1.548.184,49	EC	535.716,88
		CS	3.253.421,93	TR	895.317,81	CS	-2.358.104,12			TR	535.716,88

CITTA' DI SERIATE

PROVINCIA DI BERGAMO

CONTO DEL BILANCIO - GESTIONE DELLE ENTRATE 2020

TITOLO TIPOLOGIA	DENOMINAZIONE	RESIDUI ATTIVI AL 1/1/2020 (RS)		RISCOSSIONI IN C/RESIDUI (RR)		RIACCERTAMENTI RESIDUI (R)				RESIDUI ATTIVI DA ESERCIZI PRECEDENTI (EP = RS -RR+R)	
		PREVISIONI DEFINITIVE DI COMPETENZA (CP)		RISCOSSIONI IN C/COMPETENZA (RC)		ACCERTAMENTI (A)		MAGGIORI O MINORI ENTRATE DI COMPETENZA =A-CP		RESIDUI ATTIVI DA ESERCIZIO DI COMPETENZA (EC=A-RC)	
		PREVISIONI DEFINITIVE DI CASSA (CS)		TOTALE RISCOSSIONI (TR=RR+RC)		MAGGIORI O MINORI ENTRATE DI CASSA =TR-CS				TOTALE RESIDUI ATTIVI DA RIPORTARE (TR=EP+EC)	
TITOLO 5	ENTRATE DA RIDUZIONE DI ATTIVITA' FINANZIARIE										
50100	Tipologia 100: Alienazione di attività finanziarie	RS	0,00	RR	0,00	R	0,00			EP	0,00
		CP	848.066,36	RC	848.066,36	A	848.066,36	CP	0,00	EC	0,00
		CS	848.066,36	TR	848.066,36	CS	0,00			TR	0,00
50200	Tipologia 200: Riscossione di crediti di breve termine	RS	0,00	RR	0,00	R	0,00			EP	0,00
		CP	0,00	RC	0,00	A	0,00	CP	0,00	EC	0,00
		CS	0,00	TR	0,00	CS	0,00			TR	0,00
50000	Totale TITOLO 5 ENTRATE DA RIDUZIONE DI ATTIVITA' FINANZIARIE	RS	0,00	RR	0,00	R	0,00			EP	0,00
		CP	848.066,36	RC	848.066,36	A	848.066,36	CP	0,00	EC	0,00
		CS	848.066,36	TR	848.066,36	CS	0,00			TR	0,00

CITTA' DI SERIATE

PROVINCIA DI BERGAMO

CONTO DEL BILANCIO - GESTIONE DELLE ENTRATE 2020

TITOLO TIPOLOGIA	DENOMINAZIONE	RESIDUI ATTIVI AL 1/1/2020 (RS)		RISCOSSIONI IN C/RESIDUI (RR)		RIACCERTAMENTI RESIDUI (R)				RESIDUI ATTIVI DA ESERCIZI PRECEDENTI (EP = RS -RR+R)	
		PREVISIONI DEFINITIVE DI COMPETENZA (CP)		RISCOSSIONI IN C/COMPETENZA (RC)		ACCERTAMENTI (A)		MAGGIORI O MINORI ENTRATE DI COMPETENZA =A-CP		RESIDUI ATTIVI DA ESERCIZIO DI COMPETENZA (EC=A-RC)	
		PREVISIONI DEFINITIVE DI CASSA (CS)		TOTALE RISCOSSIONI (TR=RR+RC)		MAGGIORI O MINORI ENTRATE DI CASSA =TR-CS				TOTALE RESIDUI ATTIVI DA RIPORTARE (TR=EP+EC)	
TITOLO 7	ANTICIPAZIONI DA ISTITUTO TESORIERE/CASSIERE										
70000	Tipologia 000:	RS	0,00	RR	0,00	R	0,00			EP	0,00
		CP	0,00	RC	0,00	A	0,00	CP	0,00	EC	0,00
		CS	0,00	TR	0,00	CS	0,00			TR	0,00
70000	Totale TITOLO 7 ANTICIPAZIONI DA ISTITUTO TESORIERE/CASSIERE	RS	0,00	RR	0,00	R	0,00			EP	0,00
		CP	0,00	RC	0,00	A	0,00	CP	0,00	EC	0,00
		CS	0,00	TR	0,00	CS	0,00			TR	0,00

CITTA' DI SERIATE

PROVINCIA DI BERGAMO

CONTO DEL BILANCIO - GESTIONE DELLE ENTRATE 2020

TITOLO TIPOLOGIA	DENOMINAZIONE	RESIDUI ATTIVI AL 1/1/2020 (RS)		RISCOSSIONI IN C/RESIDUI (RR)		RIACCERTAMENTI RESIDUI (R)		RESIDUI ATTIVI DA ESERCIZI PRECEDENTI (EP = RS -RR+R)			
		PREVISIONI DEFINITIVE DI COMPETENZA (CP)		RISCOSSIONI IN C/COMPETENZA (RC)		ACCERTAMENTI (A)		MAGGIORI O MINORI ENTRATE DI COMPETENZA =A-CP			
		PREVISIONI DEFINITIVE DI CASSA (CS)		TOTALE RISCOSSIONI (TR=RR+RC)		MAGGIORI O MINORI ENTRATE DI CASSA =TR-CS		TOTALE RESIDUI ATTIVI DA RIPORTARE (TR=EP+EC)			
TITOLO 9	ENTRATE PER CONTO TERZI E PARTITE DI GIRO										
90100	Tipologia 100: Entrate per partite di giro	RS	2.071,20	RR	2.071,20	R	0,00	CP	-117.962,70	EP	0,00
		CP	2.157.000,00	RC	2.037.037,30	A	2.039.037,30	CP		EC	2.000,00
		CS	2.159.071,20	TR	2.039.108,50	CS	-119.962,70			TR	2.000,00
90200	Tipologia 200: Entrate per conto terzi	RS	27.869,37	RR	10.272,27	R	0,00	CP	-238.325,78	EP	17.597,10
		CP	522.000,00	RC	272.142,71	A	283.674,22	CP		EC	11.531,51
		CS	586.174,53	TR	282.414,98	CS	-303.759,55			TR	29.128,61
90000	Totale TITOLO 9 ENTRATE PER CONTO TERZI E PARTITE DI GIRO	RS	29.940,57	RR	12.343,47	R	0,00	CP	-356.288,48	EP	17.597,10
		CP	2.679.000,00	RC	2.309.180,01	A	2.322.711,52	CP		EC	13.531,51
		CS	2.745.245,73	TR	2.321.523,48	CS	-423.722,25			TR	31.128,61
TOTALE TITOLI		RS	4.678.424,61	RR	3.097.792,38	R	94.210,88	CP	-1.204.330,51	EP	1.674.843,11
		CP	25.733.193,28	RC	21.040.075,50	A	24.528.862,77	CP		EC	3.488.787,27
		CS	30.705.351,05	TR	24.137.867,88	CS	-6.567.483,17			TR	5.163.630,38
TOTALE GENERALE DELLE ENTRATE		RS	4.678.424,61	RR	3.097.792,38	R	94.210,88	CP	-1.204.330,51	EP	1.674.843,11
		CP	28.941.037,05	RC	21.040.075,50	A	24.528.862,77	CP		EC	3.488.787,27
		CS	30.705.351,05	TR	24.137.867,88	CS	-6.567.483,17			TR	5.163.630,38

CITTA' DI SERIATE
PROVINCIA DI BERGAMO

CONTO DEL BILANCIO - GESTIONE DELLE ENTRATE 2020

TITOLO TIPOLOGIA	DENOMINAZIONE	RESIDUI ATTIVI AL 1/1/2020 (RS)		RISCOSSIONI IN C/RESIDUI (RR)		RIACCERTAMENTI RESIDUI (R)		RESIDUI ATTIVI DA ESERCIZI PRECEDENTI (EP = RS -RR+R)		
		PREVISIONI DEFINITIVE DI COMPETENZA (CP)		RISCOSSIONI IN C/COMPETENZA (RC)		ACCERTAMENTI (A)		MAGGIORI O MINORI ENTRATE DI COMPETENZA =A-CP		
		PREVISIONI DEFINITIVE DI CASSA (CS)		TOTALE RISCOSSIONI (TR=RR+RC)		MAGGIORI O MINORI ENTRATE DI CASSA =TR-CS		TOTALE RESIDUI ATTIVI DA RIPORTARE (TR=EP+EC)		
Totale TITOLO 1 ENTRATE CORRENTI DI NATURA TRIBUTARIA, CONTRIBUTIVA E P	RS	2.834.881,37	RR	1.953.789,21	R	92.824,22		EP	973.916,38	
	CP	8.818.038,55	RC	7.422.834,77	A	9.270.000,50	CP	451.961,95	EC	1.847.165,73
	CS	11.490.327,32	TR	9.376.623,98	CS	-2.113.703,34		TR	2.821.082,11	
Totale TITOLO 2 TRASFERIMENTI CORRENTI	RS	596.090,30	RR	557.158,00	R	-18.494,66		EP	20.437,64	
	CP	7.170.682,48	RC	7.013.020,58	A	7.279.746,89	CP	109.064,41	EC	266.726,31
	CS	7.821.507,96	TR	7.570.178,58	CS	-251.329,38		TR	287.163,95	
Totale TITOLO 3 ENTRATE EXTRATRIBUTARIE	RS	1.206.238,43	RR	563.809,30	R	20.462,86		EP	662.891,99	
	CP	3.248.879,11	RC	2.562.348,37	A	3.387.995,21	CP	139.116,10	EC	825.646,84
	CS	4.546.781,75	TR	3.126.157,67	CS	-1.420.624,08		TR	1.488.538,83	
Totale TITOLO 4 ENTRATE IN CONTO CAPITALE	RS	11.273,94	RR	10.692,40	R	-581,54		EP	0,00	
	CP	2.968.526,78	RC	884.625,41	A	1.420.342,29	CP	-1.548.184,49	EC	535.716,88
	CS	3.253.421,93	TR	895.317,81	CS	-2.358.104,12		TR	535.716,88	
Totale TITOLO 5 ENTRATE DA RIDUZIONE DI ATTIVITA' FINANZIARIE	RS	0,00	RR	0,00	R	0,00		EP	0,00	
	CP	848.066,36	RC	848.066,36	A	848.066,36	CP	0,00	EC	0,00
	CS	848.066,36	TR	848.066,36	CS	0,00		TR	0,00	
Totale TITOLO 7 ANTICIPAZIONI DA ISTITUTO TESORIERE/CASSIERE	RS	0,00	RR	0,00	R	0,00		EP	0,00	
	CP	0,00	RC	0,00	A	0,00	CP	0,00	EC	0,00
	CS	0,00	TR	0,00	CS	0,00		TR	0,00	
Totale TITOLO 9 ENTRATE PER CONTO TERZI E PARTITE DI GIRO	RS	29.940,57	RR	12.343,47	R	0,00		EP	17.597,10	
	CP	2.679.000,00	RC	2.309.180,01	A	2.322.711,52	CP	-356.288,48	EC	13.531,51
	CS	2.745.245,73	TR	2.321.523,48	CS	-423.722,25		TR	31.128,61	
	FONDO PLURIENNALE VINCOLATO PER SPESE CORRENTI (1)	CP	465.536,90							
	FONDO PLURIENNALE VINCOLATO PER SPESE IN CONTO CAPITALE (1)	CP	2.447.203,35							
	UTILIZZO AVANZO DI AMMINISTRAZIONE (2)	CP	295.103,52							
	- di cui Utilizzo Fondo anticipazioni di liquidità	CP	0,00							
TOTALE GENERALE DELLE ENTRATE	RS	4.678.424,61	RR	3.097.792,38	R	94.210,88		EP	1.674.843,11	
	CP	28.941.037,05	RC	21.040.075,50	A	24.528.862,77	CP	-1.204.330,51	EC	3.488.787,27
	CS	30.705.351,05	TR	24.137.867,88	CS	-6.567.483,17		TR	5.163.630,38	

CITTA' DI SERIATE

PROVINCIA DI BERGAMO

CONTO DEL BILANCIO - GESTIONE DELLE SPESE 2020

SPESE

MISSIONE, PROGRAMMA, TITOLO	DENOMINAZIONE	RESIDUI PASSIVI AL 1/1/2020 (RS)		PAGAMENTI IN C/RESIDUI (PR)		RIACCERTAMENTO RESIDUI (R)				RESIDUI PASSIVI DA ESERCIZI PRECEDENTI (EP=RS-PR+R)		
		PREVISIONI DEFINITIVE DI COMPETENZA (CP)		PAGAMENTI IN C/COMPETENZA (PC)		IMPEGNI (I)		ECONOMIE DI COMPETENZA (ECP=CP-I-FPV)		RESIDUI PASSIVI DA ESERCIZIO DI COMPETENZA (EC= I - PC)		
		PREVISIONI DEFINITIVE DI CASSA (CS)		TOTALE PAGAMENTI (TP=PR+PC)		FONDO PLURIENNALE VINCOLATO (FPV)				TOTALE RESIDUI PASSIVI DA RIPORTARE (TR=EP+EC)		
DISAVANZO DI AMMINISTRAZIONE		CP	0,00									
MISSIONE	1	Servizi istituzionali e generali e di gestione										
0101 Programma	01	Organi istituzionali										
TITOLO 1	SPESE CORRENTI	RS	40.542,90	PR	35.299,90	R	-4.743,00			EP	500,00	
		CP	343.237,44	PC	250.827,76	I	321.269,57	ECP	21.218,60	EC	70.441,81	
		CS	393.256,75	TP	286.127,66	FPV	749,27			TR	70.941,81	
Totale Programma	01	RS	40.542,90	PR	35.299,90	R	-4.743,00			EP	500,00	
		CP	343.237,44	PC	250.827,76	I	321.269,57	ECP	21.218,60	EC	70.441,81	
		CS	393.256,75	TP	286.127,66	FPV	749,27			TR	70.941,81	
0102 Programma	02	Segreteria generale										
TITOLO 1	SPESE CORRENTI	RS	15.395,73	PR	13.463,29	R	-1.550,79			EP	381,65	
		CP	612.900,11	PC	538.193,87	I	555.412,20	ECP	31.079,26	EC	17.218,33	
		CS	643.899,73	TP	551.657,16	FPV	26.408,65			TR	17.599,98	
Totale Programma	02	RS	15.395,73	PR	13.463,29	R	-1.550,79			EP	381,65	
		CP	612.900,11	PC	538.193,87	I	555.412,20	ECP	31.079,26	EC	17.218,33	
		CS	643.899,73	TP	551.657,16	FPV	26.408,65			TR	17.599,98	
0103 Programma	03	Gestione economica, finanziaria, programmazione e provveditorato										
TITOLO 1	SPESE CORRENTI	RS	26.597,04	PR	26.037,79	R	-559,25			EP	0,00	
		CP	405.554,12	PC	324.023,23	I	349.419,72	ECP	56.015,03	EC	25.396,49	
		CS	444.577,50	TP	350.061,02	FPV	119,37			TR	25.396,49	
Totale Programma	03	RS	26.597,04	PR	26.037,79	R	-559,25			EP	0,00	
		CP	405.554,12	PC	324.023,23	I	349.419,72	ECP	56.015,03	EC	25.396,49	
		CS	444.577,50	TP	350.061,02	FPV	119,37			TR	25.396,49	
0104 Programma	04	Gestione delle entrate tributarie e servizi fiscali										

CITTA' DI SERIATE

PROVINCIA DI BERGAMO

CONTO DEL BILANCIO - GESTIONE DELLE SPESE 2020

SPESE

MISSIONE, PROGRAMMA, TITOLO	DENOMINAZIONE	RESIDUI PASSIVI AL 1/1/2020 (RS)		PAGAMENTI IN C/RESIDUI (PR)		RIACCERTAMENTO RESIDUI (R)				RESIDUI PASSIVI DA ESERCIZI PRECEDENTI (EP=RS-PR+R)	
		PREVISIONI DEFINITIVE DI COMPETENZA (CP)		PAGAMENTI IN C/COMPETENZA (PC)		IMPEGNI (I)		ECONOMIE DI COMPETENZA (ECP=CP-I-FPV)		RESIDUI PASSIVI DA ESERCIZIO DI COMPETENZA (EC= I - PC)	
		PREVISIONI DEFINITIVE DI CASSA (CS)		TOTALE PAGAMENTI (TP=PR+PC)		FONDO PLURIENNALE VINCOLATO (FPV)				TOTALE RESIDUI PASSIVI DA RIPORTARE (TR=EP+EC)	
TITOLO 1	SPESE CORRENTI	RS	1.440,17	PR	1.440,17	R	0,00			EP	0,00
		CP	251.831,00	PC	176.898,79	I	185.288,77	ECP	66.542,23	EC	8.389,98
		CS	269.562,38	TP	178.338,96	FPV	0,00			TR	8.389,98
Totale Programma 04	Gestione delle entrate tributarie e servizi fiscali	RS	1.440,17	PR	1.440,17	R	0,00			EP	0,00
		CP	251.831,00	PC	176.898,79	I	185.288,77	ECP	66.542,23	EC	8.389,98
		CS	269.562,38	TP	178.338,96	FPV	0,00			TR	8.389,98
0105 Programma 05	Gestione dei beni demaniali e patrimoniali										
TITOLO 1	SPESE CORRENTI	RS	94.175,08	PR	87.619,75	R	-2.553,72			EP	4.001,61
		CP	725.562,85	PC	483.507,82	I	578.687,18	ECP	146.875,67	EC	95.179,36
		CS	833.091,76	TP	571.127,57	FPV	0,00			TR	99.180,97
TITOLO 2	SPESE IN CONTO CAPITALE	RS	28.379,81	PR	22.768,94	R	0,00			EP	5.610,87
		CP	939.705,16	PC	152.392,70	I	170.130,30	ECP	641.655,34	EC	17.737,60
		CS	975.196,01	TP	175.161,64	FPV	127.919,52			TR	23.348,47
Totale Programma 05	Gestione dei beni demaniali e patrimoniali	RS	122.554,89	PR	110.388,69	R	-2.553,72			EP	9.612,48
		CP	1.665.268,01	PC	635.900,52	I	748.817,48	ECP	788.531,01	EC	112.916,96
		CS	1.808.287,77	TP	746.289,21	FPV	127.919,52			TR	122.529,44
0106 Programma 06	Ufficio tecnico										
TITOLO 1	SPESE CORRENTI	RS	74.476,32	PR	36.505,62	R	-1.028,96			EP	36.941,74
		CP	615.221,87	PC	321.823,24	I	440.747,85	ECP	162.342,33	EC	118.924,61
		CS	714.455,09	TP	358.328,86	FPV	12.131,69			TR	155.866,35
Totale Programma 06	Ufficio tecnico	RS	74.476,32	PR	36.505,62	R	-1.028,96			EP	36.941,74
		CP	615.221,87	PC	321.823,24	I	440.747,85	ECP	162.342,33	EC	118.924,61
		CS	714.455,09	TP	358.328,86	FPV	12.131,69			TR	155.866,35
0107 Programma 07	Elezioni e consultazioni popolari - Anagrafe e stato civile										

CITTA' DI SERIATE

PROVINCIA DI BERGAMO

CONTO DEL BILANCIO - GESTIONE DELLE SPESE 2020

SPESE

MISSIONE, PROGRAMMA, TITOLO	DENOMINAZIONE	RESIDUI PASSIVI AL 1/1/2020 (RS)		PAGAMENTI IN C/RESIDUI (PR)		RIACCERTAMENTO RESIDUI (R)				RESIDUI PASSIVI DA ESERCIZI PRECEDENTI (EP=RS-PR+R)	
		PREVISIONI DEFINITIVE DI COMPETENZA (CP)		PAGAMENTI IN C/COMPETENZA (PC)		IMPEGNI (I)		ECONOMIE DI COMPETENZA (ECP=CP-I-FPV)		RESIDUI PASSIVI DA ESERCIZIO DI COMPETENZA (EC= I - PC)	
		PREVISIONI DEFINITIVE DI CASSA (CS)		TOTALE PAGAMENTI (TP=PR+PC)		FONDO PLURIENNALE VINCOLATO (FPV)				TOTALE RESIDUI PASSIVI DA RIPORTARE (TR=EP+EC)	
TITOLO 1	SPESE CORRENTI	RS	9.058,88	PR	6.384,76	R	0,00			EP	2.674,12
		CP	486.934,12	PC	443.344,06	I	446.114,29	ECP	40.599,00	EC	2.770,23
		CS	530.916,33	TP	449.728,82	FPV	220,83			TR	5.444,35
Totale Programma 07	Elezioni e consultazioni popolari - Anagrafe e stato civile	RS	9.058,88	PR	6.384,76	R	0,00			EP	2.674,12
		CP	486.934,12	PC	443.344,06	I	446.114,29	ECP	40.599,00	EC	2.770,23
		CS	530.916,33	TP	449.728,82	FPV	220,83			TR	5.444,35
0108 Programma 08	Statistica e sistemi informativi										
TITOLO 1	SPESE CORRENTI	RS	41.334,73	PR	38.821,75	R	-1.780,98			EP	732,00
		CP	401.294,36	PC	348.502,55	I	395.595,85	ECP	5.698,51	EC	47.093,30
		CS	452.712,19	TP	387.324,30	FPV	0,00			TR	47.825,30
Totale Programma 08	Statistica e sistemi informativi	RS	41.334,73	PR	38.821,75	R	-1.780,98			EP	732,00
		CP	401.294,36	PC	348.502,55	I	395.595,85	ECP	5.698,51	EC	47.093,30
		CS	452.712,19	TP	387.324,30	FPV	0,00			TR	47.825,30
0109 Programma 09	Assistenza tecnico-amministrativa agli enti locali										
TITOLO 2	SPESE IN CONTO CAPITALE	RS	0,00	PR	0,00	R	0,00			EP	0,00
		CP	310.570,11	PC	37.835,98	I	50.402,88	ECP	260.167,23	EC	12.566,90
		CS	310.570,11	TP	37.835,98	FPV	0,00			TR	12.566,90
Totale Programma 09	Assistenza tecnico-amministrativa agli enti locali	RS	0,00	PR	0,00	R	0,00			EP	0,00
		CP	310.570,11	PC	37.835,98	I	50.402,88	ECP	260.167,23	EC	12.566,90
		CS	310.570,11	TP	37.835,98	FPV	0,00			TR	12.566,90
0110 Programma 10	Risorse umane										
TITOLO 1	SPESE CORRENTI	RS	18.563,96	PR	18.334,10	R	-229,86			EP	0,00
		CP	1.480.378,41	PC	1.033.302,38	I	1.061.843,06	ECP	57.838,35	EC	28.540,68
		CS	1.536.697,60	TP	1.051.636,48	FPV	360.697,00			TR	28.540,68

CITTA' DI SERIATE

PROVINCIA DI BERGAMO

CONTO DEL BILANCIO - GESTIONE DELLE SPESE 2020

SPESE

MISSIONE, PROGRAMMA, TITOLO	DENOMINAZIONE	RESIDUI PASSIVI AL 1/1/2020 (RS)		PAGAMENTI IN C/RESIDUI (PR)		RIACCERTAMENTO RESIDUI (R)				RESIDUI PASSIVI DA ESERCIZI PRECEDENTI (EP=RS-PR+R)	
		PREVISIONI DEFINITIVE DI COMPETENZA (CP)		PAGAMENTI IN C/COMPETENZA (PC)		IMPEGNI (I)		ECONOMIE DI COMPETENZA (ECP=CP-I-FPV)		RESIDUI PASSIVI DA ESERCIZIO DI COMPETENZA (EC= I - PC)	
		PREVISIONI DEFINITIVE DI CASSA (CS)		TOTALE PAGAMENTI (TP=PR+PC)		FONDO PLURIENNALE VINCOLATO (FPV)				TOTALE RESIDUI PASSIVI DA RIPORTARE (TR=EP+EC)	
TITOLO 2	SPESE IN CONTO CAPITALE	RS	64.757,77	PR	64.048,68	R	0,00			EP	709,09
		CP	209.440,00	PC	61.740,54	I	206.323,35	ECP	3.116,65	EC	144.582,81
		CS	274.658,09	TP	125.789,22	FPV	0,00			TR	145.291,90
Totale Programma 10	Risorse umane	RS	83.321,73	PR	82.382,78	R	-229,86			EP	709,09
		CP	1.689.818,41	PC	1.095.042,92	I	1.268.166,41	ECP	60.955,00	EC	173.123,49
		CS	1.811.355,69	TP	1.177.425,70	FPV	360.697,00			TR	173.832,58
TOTALE MISSIONE 1	Servizi istituzionali e generali e di gestione	RS	414.722,39	PR	350.724,75	R	-12.446,56			EP	51.551,08
		CP	6.782.629,55	PC	4.172.392,92	I	4.761.235,02	ECP	1.493.148,20	EC	588.842,10
		CS	7.379.593,54	TP	4.523.117,67	FPV	528.246,33			TR	640.393,18

CITTA' DI SERIATE

PROVINCIA DI BERGAMO

CONTO DEL BILANCIO - GESTIONE DELLE SPESE 2020

SPESE

MISSIONE, PROGRAMMA, TITOLO	DENOMINAZIONE	RESIDUI PASSIVI AL 1/1/2020 (RS)		PAGAMENTI IN C/RESIDUI (PR)		RIACCERTAMENTO RESIDUI (R)				RESIDUI PASSIVI DA ESERCIZI PRECEDENTI (EP=RS-PR+R)		
		PREVISIONI DEFINITIVE DI COMPETENZA (CP)		PAGAMENTI IN C/COMPETENZA (PC)		IMPEGNI (I)		ECONOMIE DI COMPETENZA (ECP=CP-I-FPV)		RESIDUI PASSIVI DA ESERCIZIO DI COMPETENZA (EC= I - PC)		
		PREVISIONI DEFINITIVE DI CASSA (CS)		TOTALE PAGAMENTI (TP=PR+PC)		FONDO PLURIENNALE VINCOLATO (FPV)				TOTALE RESIDUI PASSIVI DA RIPORTARE (TR=EP+EC)		
MISSIONE	3	Ordine pubblico e sicurezza										
0301 Programma	01	Polizia locale e amministrativa										
TITOLO 1	SPESE CORRENTI	RS	40.382,52	PR	38.052,07	R	-2.330,45			EP	0,00	
		CP	867.956,04	PC	786.730,87	I	811.510,28	ECP	54.436,32	EC	24.779,41	
		CS	915.224,07	TP	824.782,94	FPV	2.009,44			TR	24.779,41	
TITOLO 2	SPESE IN CONTO CAPITALE	RS	593,79	PR	593,79	R	0,00			EP	0,00	
		CP	0,00	PC	0,00	I	0,00	ECP	0,00	EC	0,00	
		CS	593,79	TP	593,79	FPV	0,00			TR	0,00	
Totale Programma	01	Polizia locale e amministrativa	RS	40.976,31	PR	38.645,86	R	-2.330,45		EP	0,00	
			CP	867.956,04	PC	786.730,87	I	811.510,28	ECP	54.436,32	EC	24.779,41
			CS	915.817,86	TP	825.376,73	FPV	2.009,44		TR	24.779,41	
TOTALE MISSIONE	3	Ordine pubblico e sicurezza	RS	40.976,31	PR	38.645,86	R	-2.330,45		EP	0,00	
			CP	867.956,04	PC	786.730,87	I	811.510,28	ECP	54.436,32	EC	24.779,41
			CS	915.817,86	TP	825.376,73	FPV	2.009,44		TR	24.779,41	

CITTA' DI SERIATE

PROVINCIA DI BERGAMO

CONTO DEL BILANCIO - GESTIONE DELLE SPESE 2020

SPESE

MISSIONE, PROGRAMMA, TITOLO	DENOMINAZIONE	RESIDUI PASSIVI AL 1/1/2020 (RS)		PAGAMENTI IN C/RESIDUI (PR)		RIACCERTAMENTO RESIDUI (R)				RESIDUI PASSIVI DA ESERCIZI PRECEDENTI (EP=RS-PR+R)	
		PREVISIONI DEFINITIVE DI COMPETENZA (CP)		PAGAMENTI IN C/COMPETENZA (PC)		IMPEGNI (I)		ECONOMIE DI COMPETENZA (ECP=CP-I-FPV)		RESIDUI PASSIVI DA ESERCIZIO DI COMPETENZA (EC= I - PC)	
		PREVISIONI DEFINITIVE DI CASSA (CS)		TOTALE PAGAMENTI (TP=PR+PC)		FONDO PLURIENNALE VINCOLATO (FPV)				TOTALE RESIDUI PASSIVI DA RIPORTARE (TR=EP+EC)	
MISSIONE	4	Istruzione e diritto allo studio									
0401 Programma	01	Istruzione prescolastica									
TITOLO 1	SPESE CORRENTI	RS	20.097,83	PR	17.971,80	R	-2.126,03			EP	0,00
		CP	387.700,71	PC	186.713,08	I	381.813,45	ECP	5.887,26	EC	195.100,37
		CS	414.776,68	TP	204.684,88	FPV	0,00			TR	195.100,37
TITOLO 2	SPESE IN CONTO CAPITALE	RS	10.000,00	PR	10.000,00	R	0,00			EP	0,00
		CP	15.000,00	PC	10.000,00	I	10.000,00	ECP	5.000,00	EC	0,00
		CS	25.000,00	TP	20.000,00	FPV	0,00			TR	0,00
Totale Programma	01	RS	30.097,83	PR	27.971,80	R	-2.126,03			EP	0,00
		CP	402.700,71	PC	196.713,08	I	391.813,45	ECP	10.887,26	EC	195.100,37
		CS	439.776,68	TP	224.684,88	FPV	0,00			TR	195.100,37
0402 Programma	02	Altri ordini di istruzione non universitaria									
TITOLO 1	SPESE CORRENTI	RS	63.815,64	PR	59.538,28	R	-4.277,36			EP	0,00
		CP	346.798,00	PC	217.492,43	I	325.345,19	ECP	21.452,81	EC	107.852,76
		CS	438.111,73	TP	277.030,71	FPV	0,00			TR	107.852,76
TITOLO 2	SPESE IN CONTO CAPITALE	RS	36.834,92	PR	21.499,60	R	-6.164,99			EP	9.170,33
		CP	1.862.564,07	PC	762.329,80	I	808.778,66	ECP	587.694,42	EC	46.448,86
		CS	1.991.087,96	TP	783.829,40	FPV	466.090,99			TR	55.619,19
Totale Programma	02	RS	100.650,56	PR	81.037,88	R	-10.442,35			EP	9.170,33
		CP	2.209.362,07	PC	979.822,23	I	1.134.123,85	ECP	609.147,23	EC	154.301,62
		CS	2.429.199,69	TP	1.060.860,11	FPV	466.090,99			TR	163.471,95
0406 Programma	06	Servizi ausiliari all'istruzione									
TITOLO 1	SPESE CORRENTI	RS	170.427,16	PR	165.954,49	R	-272,67			EP	4.200,00
		CP	911.470,02	PC	360.760,09	I	858.018,61	ECP	53.451,41	EC	497.258,52
		CS	1.095.774,61	TP	526.714,58	FPV	0,00			TR	501.458,52

CITTA' DI SERIATE

PROVINCIA DI BERGAMO

CONTO DEL BILANCIO - GESTIONE DELLE SPESE 2020

SPESE

MISSIONE, PROGRAMMA, TITOLO	DENOMINAZIONE	RESIDUI PASSIVI AL 1/1/2020 (RS)		PAGAMENTI IN C/RESIDUI (PR)		RIACCERTAMENTO RESIDUI (R)				RESIDUI PASSIVI DA ESERCIZI PRECEDENTI (EP=RS-PR+R)	
		PREVISIONI DEFINITIVE DI COMPETENZA (CP)		PAGAMENTI IN C/COMPETENZA (PC)		IMPEGNI (I)		ECONOMIE DI COMPETENZA (ECP=CP-I-FPV)		RESIDUI PASSIVI DA ESERCIZIO DI COMPETENZA (EC= I - PC)	
		PREVISIONI DEFINITIVE DI CASSA (CS)		TOTALE PAGAMENTI (TP=PR+PC)		FONDO PLURIENNALE VINCOLATO (FPV)				TOTALE RESIDUI PASSIVI DA RIPORTARE (TR=EP+EC)	
Totale Programma 06	Servizi ausiliari all'istruzione	RS	170.427,16	PR	165.954,49	R	-272,67			EP	4.200,00
		CP	911.470,02	PC	360.760,09	I	858.018,61	ECP	53.451,41	EC	497.258,52
		CS	1.095.774,61	TP	526.714,58	FPV	0,00			TR	501.458,52
0407 Programma 07	Diritto allo studio										
TITOLO 1	SPESE CORRENTI	RS	5.500,00	PR	5.500,00	R	0,00			EP	0,00
		CP	145.004,07	PC	142.236,70	I	142.236,70	ECP	2.767,37	EC	0,00
		CS	152.444,07	TP	147.736,70	FPV	0,00			TR	0,00
Totale Programma 07	Diritto allo studio	RS	5.500,00	PR	5.500,00	R	0,00			EP	0,00
		CP	145.004,07	PC	142.236,70	I	142.236,70	ECP	2.767,37	EC	0,00
		CS	152.444,07	TP	147.736,70	FPV	0,00			TR	0,00
TOTALE MISSIONE 4	Istruzione e diritto allo studio	RS	306.675,55	PR	280.464,17	R	-12.841,05			EP	13.370,33
		CP	3.668.536,87	PC	1.679.532,10	I	2.526.192,61	ECP	676.253,27	EC	846.660,51
		CS	4.117.195,05	TP	1.959.996,27	FPV	466.090,99			TR	860.030,84

CITTA' DI SERIATE

PROVINCIA DI BERGAMO

CONTO DEL BILANCIO - GESTIONE DELLE SPESE 2020

SPESE

MISSIONE, PROGRAMMA, TITOLO	DENOMINAZIONE	RESIDUI PASSIVI AL 1/1/2020 (RS)		PAGAMENTI IN C/RESIDUI (PR)		RIACCERTAMENTO RESIDUI (R)				RESIDUI PASSIVI DA ESERCIZI PRECEDENTI (EP=RS-PR+R)		
		PREVISIONI DEFINITIVE DI COMPETENZA (CP)		PAGAMENTI IN C/COMPETENZA (PC)		IMPEGNI (I)		ECONOMIE DI COMPETENZA (ECP=CP-I-FPV)		RESIDUI PASSIVI DA ESERCIZIO DI COMPETENZA (EC= I - PC)		
		PREVISIONI DEFINITIVE DI CASSA (CS)		TOTALE PAGAMENTI (TP=PR+PC)		FONDO PLURIENNALE VINCOLATO (FPV)				TOTALE RESIDUI PASSIVI DA RIPORTARE (TR=EP+EC)		
MISSIONE	5	Tutela e valorizzazione dei beni e attività culturali										
0502 Programma	02	Attività culturali e interventi diversi nel settore culturale										
TITOLO 1	SPESE CORRENTI	RS	177.464,15	PR	171.808,41	R	-3.936,66			EP	1.719,08	
		CP	881.350,77	PC	638.307,23	I	831.418,17	ECP	49.757,34	EC	193.110,94	
		CS	1.085.506,08	TP	810.115,64	FPV	175,26			TR	194.830,02	
TITOLO 2	SPESE IN CONTO CAPITALE	RS	0,00	PR	0,00	R	0,00			EP	0,00	
		CP	0,00	PC	0,00	I	0,00	ECP	0,00	EC	0,00	
		CS	5.103,40	TP	0,00	FPV	0,00			TR	0,00	
Totale Programma	02	Attività culturali e interventi diversi nel settore culturale	RS	177.464,15	PR	171.808,41	R	-3.936,66		EP	1.719,08	
			CP	881.350,77	PC	638.307,23	I	831.418,17	ECP	49.757,34	EC	193.110,94
			CS	1.090.609,48	TP	810.115,64	FPV	175,26		TR	194.830,02	
TOTALE MISSIONE	5	Tutela e valorizzazione dei beni e attività culturali	RS	177.464,15	PR	171.808,41	R	-3.936,66		EP	1.719,08	
			CP	881.350,77	PC	638.307,23	I	831.418,17	ECP	49.757,34	EC	193.110,94
			CS	1.090.609,48	TP	810.115,64	FPV	175,26		TR	194.830,02	

CITTA' DI SERIATE

PROVINCIA DI BERGAMO

CONTO DEL BILANCIO - GESTIONE DELLE SPESE 2020

SPESE

MISSIONE, PROGRAMMA, TITOLO	DENOMINAZIONE	RESIDUI PASSIVI AL 1/1/2020 (RS)		PAGAMENTI IN C/RESIDUI (PR)		RIACCERTAMENTO RESIDUI (R)				RESIDUI PASSIVI DA ESERCIZI PRECEDENTI (EP=RS-PR+R)	
		PREVISIONI DEFINITIVE DI COMPETENZA (CP)		PAGAMENTI IN C/COMPETENZA (PC)		IMPEGNI (I)		ECONOMIE DI COMPETENZA (ECP=CP-I-FPV)		RESIDUI PASSIVI DA ESERCIZIO DI COMPETENZA (EC= I - PC)	
		PREVISIONI DEFINITIVE DI CASSA (CS)		TOTALE PAGAMENTI (TP=PR+PC)		FONDO PLURIENNALE VINCOLATO (FPV)				TOTALE RESIDUI PASSIVI DA RIPORTARE (TR=EP+EC)	
MISSIONE	6	Politiche giovanili, sport e tempo libero									
0601 Programma	01	Sport e tempo libero									
TITOLO 1	SPESE CORRENTI	RS	64.926,41	PR	63.110,58	R	-889,09			EP	926,74
		CP	255.893,20	PC	99.703,05	I	239.607,32	ECP	16.285,88	EC	139.904,27
		CS	326.025,11	TP	162.813,63	FPV	0,00			TR	140.831,01
TITOLO 2	SPESE IN CONTO CAPITALE	RS	50.074,06	PR	32.495,28	R	-1.665,69			EP	15.913,09
		CP	1.953.785,04	PC	1.042.173,54	I	1.069.706,50	ECP	278.682,24	EC	27.532,96
		CS	2.023.036,36	TP	1.074.668,82	FPV	605.396,30			TR	43.446,05
Totale Programma	01	RS	115.000,47	PR	95.605,86	R	-2.554,78			EP	16.839,83
		CP	2.209.678,24	PC	1.141.876,59	I	1.309.313,82	ECP	294.968,12	EC	167.437,23
		CS	2.349.061,47	TP	1.237.482,45	FPV	605.396,30			TR	184.277,06
TOTALE MISSIONE	6	RS	115.000,47	PR	95.605,86	R	-2.554,78			EP	16.839,83
		CP	2.209.678,24	PC	1.141.876,59	I	1.309.313,82	ECP	294.968,12	EC	167.437,23
		CS	2.349.061,47	TP	1.237.482,45	FPV	605.396,30			TR	184.277,06

CITTA' DI SERIATE

PROVINCIA DI BERGAMO

CONTO DEL BILANCIO - GESTIONE DELLE SPESE 2020

SPESE

MISSIONE, PROGRAMMA, TITOLO	DENOMINAZIONE	RESIDUI PASSIVI AL 1/1/2020 (RS)		PAGAMENTI IN C/RESIDUI (PR)		RIACCERTAMENTO RESIDUI (R)				RESIDUI PASSIVI DA ESERCIZI PRECEDENTI (EP=RS-PR+R)	
		PREVISIONI DEFINITIVE DI COMPETENZA (CP)		PAGAMENTI IN C/COMPETENZA (PC)		IMPEGNI (I)		ECONOMIE DI COMPETENZA (ECP=CP-I-FPV)		RESIDUI PASSIVI DA ESERCIZIO DI COMPETENZA (EC= I - PC)	
		PREVISIONI DEFINITIVE DI CASSA (CS)		TOTALE PAGAMENTI (TP=PR+PC)		FONDO PLURIENNALE VINCOLATO (FPV)				TOTALE RESIDUI PASSIVI DA RIPORTARE (TR=EP+EC)	
MISSIONE	8	Assetto del territorio ed edilizia abitativa									
0801 Programma	01	Urbanistica e assetto del territorio									
TITOLO 1	SPESE CORRENTI	RS	3.586,91	PR	1.280,87	R	-2.087,17			EP	218,87
		CP	301.216,17	PC	262.333,75	I	266.830,63	ECP	3.279,92	EC	4.496,88
		CS	307.052,64	TP	263.614,62	FPV	31.105,62			TR	4.715,75
Totale Programma	01	RS	3.586,91	PR	1.280,87	R	-2.087,17			EP	218,87
		CP	301.216,17	PC	262.333,75	I	266.830,63	ECP	3.279,92	EC	4.496,88
		CS	307.052,64	TP	263.614,62	FPV	31.105,62			TR	4.715,75
TOTALE MISSIONE	8	RS	3.586,91	PR	1.280,87	R	-2.087,17			EP	218,87
		CP	301.216,17	PC	262.333,75	I	266.830,63	ECP	3.279,92	EC	4.496,88
		CS	307.052,64	TP	263.614,62	FPV	31.105,62			TR	4.715,75

CITTA' DI SERIATE

PROVINCIA DI BERGAMO

CONTO DEL BILANCIO - GESTIONE DELLE SPESE 2020

SPESE

MISSIONE, PROGRAMMA, TITOLO	DENOMINAZIONE	RESIDUI PASSIVI AL 1/1/2020 (RS)		PAGAMENTI IN C/RESIDUI (PR)		RIACCERTAMENTO RESIDUI (R)				RESIDUI PASSIVI DA ESERCIZI PRECEDENTI (EP=RS-PR+R)		
		PREVISIONI DEFINITIVE DI COMPETENZA (CP)		PAGAMENTI IN C/COMPETENZA (PC)		IMPEGNI (I)		ECONOMIE DI COMPETENZA (ECP=CP-I-FPV)		RESIDUI PASSIVI DA ESERCIZIO DI COMPETENZA (EC= I - PC)		
		PREVISIONI DEFINITIVE DI CASSA (CS)		TOTALE PAGAMENTI (TP=PR+PC)		FONDO PLURIENNALE VINCOLATO (FPV)				TOTALE RESIDUI PASSIVI DA RIPORTARE (TR=EP+EC)		
MISSIONE	9	Sviluppo sostenibile e tutela del territorio e dell'ambiente										
0902 Programma	02	Tutela, valorizzazione e recupero ambientale										
TITOLO 1	SPESE CORRENTI	RS	148.614,06	PR	147.876,70	R	-737,08			EP	0,28	
		CP	454.744,47	PC	261.263,42	I	443.580,41	ECP	11.164,06	EC	182.316,99	
		CS	609.047,43	TP	409.140,12	FPV	0,00			TR	182.317,27	
TITOLO 2	SPESE IN CONTO CAPITALE	RS	996,23	PR	996,23	R	0,00			EP	0,00	
		CP	0,00	PC	0,00	I	0,00	ECP	0,00	EC	0,00	
		CS	996,23	TP	996,23	FPV	0,00			TR	0,00	
Totale Programma	02	Tutela, valorizzazione e recupero ambientale	RS	149.610,29	PR	148.872,93	R	-737,08		EP	0,28	
			CP	454.744,47	PC	261.263,42	I	443.580,41	ECP	11.164,06	EC	182.316,99
			CS	610.043,66	TP	410.136,35	FPV	0,00		TR	182.317,27	
0903 Programma	03	Rifiuti										
TITOLO 1	SPESE CORRENTI	RS	514.562,59	PR	476.154,41	R	-2.223,42			EP	36.184,76	
		CP	1.994.876,34	PC	1.642.735,24	I	1.944.806,97	ECP	50.069,37	EC	302.071,73	
		CS	2.510.634,43	TP	2.118.889,65	FPV	0,00			TR	338.256,49	
Totale Programma	03	Rifiuti	RS	514.562,59	PR	476.154,41	R	-2.223,42		EP	36.184,76	
			CP	1.994.876,34	PC	1.642.735,24	I	1.944.806,97	ECP	50.069,37	EC	302.071,73
			CS	2.510.634,43	TP	2.118.889,65	FPV	0,00		TR	338.256,49	
0904 Programma	04	Servizio idrico integrato										
TITOLO 1	SPESE CORRENTI	RS	981,30	PR	0,00	R	-981,30			EP	0,00	
		CP	2.000,00	PC	751,61	I	751,61	ECP	1.248,39	EC	0,00	
		CS	2.981,30	TP	751,61	FPV	0,00			TR	0,00	
TITOLO 2	SPESE IN CONTO CAPITALE	RS	0,00	PR	0,00	R	0,00			EP	0,00	
		CP	0,00	PC	0,00	I	0,00	ECP	0,00	EC	0,00	
		CS	0,00	TP	0,00	FPV	0,00			TR	0,00	

CITTA' DI SERIATE

PROVINCIA DI BERGAMO

CONTO DEL BILANCIO - GESTIONE DELLE SPESE 2020

SPESE

MISSIONE, PROGRAMMA, TITOLO	DENOMINAZIONE	RESIDUI PASSIVI AL 1/1/2020 (RS)		PAGAMENTI IN C/RESIDUI (PR)		RIACCERTAMENTO RESIDUI (R)				RESIDUI PASSIVI DA ESERCIZI PRECEDENTI (EP=RS-PR+R)	
		PREVISIONI DEFINITIVE DI COMPETENZA (CP)		PAGAMENTI IN C/COMPETENZA (PC)		IMPEGNI (I)		ECONOMIE DI COMPETENZA (ECP=CP-I-FPV)		RESIDUI PASSIVI DA ESERCIZIO DI COMPETENZA (EC= I - PC)	
		PREVISIONI DEFINITIVE DI CASSA (CS)		TOTALE PAGAMENTI (TP=PR+PC)		FONDO PLURIENNALE VINCOLATO (FPV)				TOTALE RESIDUI PASSIVI DA RIPORTARE (TR=EP+EC)	
Totale Programma 04	Servizio idrico integrato	RS	981,30	PR	0,00	R	-981,30			EP	0,00
		CP	2.000,00	PC	751,61	I	751,61	ECP	1.248,39	EC	0,00
		CS	2.981,30	TP	751,61	FPV	0,00			TR	0,00
0905 Programma 05	Aree protette, parchi naturali, protezione naturalistica e forestazione										
TITOLO 2	SPESE IN CONTO CAPITALE	RS	0,00	PR	0,00	R	0,00			EP	0,00
		CP	27.264,55	PC	27.259,73	I	27.259,73	ECP	4,82	EC	0,00
		CS	31.651,03	TP	27.259,73	FPV	0,00			TR	0,00
Totale Programma 05	Aree protette, parchi naturali, protezione naturalistica e forestazione	RS	0,00	PR	0,00	R	0,00			EP	0,00
		CP	27.264,55	PC	27.259,73	I	27.259,73	ECP	4,82	EC	0,00
		CS	31.651,03	TP	27.259,73	FPV	0,00			TR	0,00
0908 Programma 08	Qualità dell'aria e riduzione dell'inquinamento										
TITOLO 2	SPESE IN CONTO CAPITALE	RS	0,00	PR	0,00	R	0,00			EP	0,00
		CP	201.828,05	PC	0,00	I	138.782,53	ECP	17.661,10	EC	138.782,53
		CS	202.627,98	TP	0,00	FPV	45.384,42			TR	138.782,53
Totale Programma 08	Qualità dell'aria e riduzione dell'inquinamento	RS	0,00	PR	0,00	R	0,00			EP	0,00
		CP	201.828,05	PC	0,00	I	138.782,53	ECP	17.661,10	EC	138.782,53
		CS	202.627,98	TP	0,00	FPV	45.384,42			TR	138.782,53
TOTALE MISSIONE 9	Sviluppo sostenibile e tutela del territorio e dell'ambiente	RS	665.154,18	PR	625.027,34	R	-3.941,80			EP	36.185,04
		CP	2.680.713,41	PC	1.932.010,00	I	2.555.181,25	ECP	80.147,74	EC	623.171,25
		CS	3.357.938,40	TP	2.557.037,34	FPV	45.384,42			TR	659.356,29

CITTA' DI SERIATE

PROVINCIA DI BERGAMO

CONTO DEL BILANCIO - GESTIONE DELLE SPESE 2020

SPESE

MISSIONE, PROGRAMMA, TITOLO	DENOMINAZIONE	RESIDUI PASSIVI AL 1/1/2020 (RS)		PAGAMENTI IN C/RESIDUI (PR)		RIACCERTAMENTO RESIDUI (R)				RESIDUI PASSIVI DA ESERCIZI PRECEDENTI (EP=RS-PR+R)		
		PREVISIONI DEFINITIVE DI COMPETENZA (CP)		PAGAMENTI IN C/COMPETENZA (PC)		IMPEGNI (I)		ECONOMIE DI COMPETENZA (ECP=CP-I-FPV)		RESIDUI PASSIVI DA ESERCIZIO DI COMPETENZA (EC= I - PC)		
		PREVISIONI DEFINITIVE DI CASSA (CS)		TOTALE PAGAMENTI (TP=PR+PC)		FONDO PLURIENNALE VINCOLATO (FPV)				TOTALE RESIDUI PASSIVI DA RIPORTARE (TR=EP+EC)		
MISSIONE	10	Trasporti e diritto alla mobilità										
1002 Programma	02	Trasporto pubblico locale										
TITOLO 1	SPESE CORRENTI	RS	1.337,61	PR	1.337,61	R	0,00			EP	0,00	
		CP	16.500,00	PC	14.713,71	I	16.051,32	ECP	448,68	EC	1.337,61	
		CS	17.837,61	TP	16.051,32	FPV	0,00			TR	1.337,61	
Totale Programma	02	Trasporto pubblico locale	RS	1.337,61	PR	1.337,61	R	0,00		EP	0,00	
			CP	16.500,00	PC	14.713,71	I	16.051,32	ECP	448,68	EC	1.337,61
			CS	17.837,61	TP	16.051,32	FPV	0,00		TR	1.337,61	
1005 Programma	05	Viabilità e infrastrutture stradali										
TITOLO 1	SPESE CORRENTI	RS	121.288,43	PR	119.102,16	R	-2.156,27			EP	30,00	
		CP	652.190,55	PC	447.134,16	I	628.426,70	ECP	23.528,33	EC	181.292,54	
		CS	785.705,75	TP	566.236,32	FPV	235,52			TR	181.322,54	
TITOLO 2	SPESE IN CONTO CAPITALE	RS	229.711,46	PR	194.467,59	R	-6.061,47			EP	29.182,40	
		CP	936.215,76	PC	309.672,25	I	369.257,69	ECP	277.330,31	EC	59.585,44	
		CS	1.169.564,66	TP	504.139,84	FPV	289.627,76			TR	88.767,84	
Totale Programma	05	Viabilità e infrastrutture stradali	RS	350.999,89	PR	313.569,75	R	-8.217,74		EP	29.212,40	
			CP	1.588.406,31	PC	756.806,41	I	997.684,39	ECP	300.858,64	EC	240.877,98
			CS	1.955.270,41	TP	1.070.376,16	FPV	289.863,28		TR	270.090,38	
TOTALE MISSIONE	10	Trasporti e diritto alla mobilità	RS	352.337,50	PR	314.907,36	R	-8.217,74		EP	29.212,40	
			CP	1.604.906,31	PC	771.520,12	I	1.013.735,71	ECP	301.307,32	EC	242.215,59
			CS	1.973.108,02	TP	1.086.427,48	FPV	289.863,28		TR	271.427,99	

CITTA' DI SERIATE

PROVINCIA DI BERGAMO

CONTO DEL BILANCIO - GESTIONE DELLE SPESE 2020

SPESE

MISSIONE, PROGRAMMA, TITOLO	DENOMINAZIONE	RESIDUI PASSIVI AL 1/1/2020 (RS)		PAGAMENTI IN C/RESIDUI (PR)		RIACCERTAMENTO RESIDUI (R)				RESIDUI PASSIVI DA ESERCIZI PRECEDENTI (EP=RS-PR+R)		
		PREVISIONI DEFINITIVE DI COMPETENZA (CP)		PAGAMENTI IN C/COMPETENZA (PC)		IMPEGNI (I)		ECONOMIE DI COMPETENZA (ECP=CP-I-FPV)		RESIDUI PASSIVI DA ESERCIZIO DI COMPETENZA (EC= I - PC)		
		PREVISIONI DEFINITIVE DI CASSA (CS)		TOTALE PAGAMENTI (TP=PR+PC)		FONDO PLURIENNALE VINCOLATO (FPV)				TOTALE RESIDUI PASSIVI DA RIPORTARE (TR=EP+EC)		
MISSIONE	11	Soccorso civile										
1101 Programma	01	Sistema di protezione civile										
TITOLO 1	SPESE CORRENTI	RS	16.615,95	PR	16.233,84	R	-345,87			EP	36,24	
		CP	375.258,76	PC	167.746,13	I	351.570,21	ECP	23.688,55	EC	183.824,08	
		CS	424.925,59	TP	183.979,97	FPV	0,00			TR	183.860,32	
TITOLO 2	SPESE IN CONTO CAPITALE	RS	14.267,90	PR	14.267,90	R	0,00			EP	0,00	
		CP	6.000,00	PC	0,00	I	4.251,70	ECP	1.748,30	EC	4.251,70	
		CS	20.267,90	TP	14.267,90	FPV	0,00			TR	4.251,70	
Totale Programma	01	Sistema di protezione civile	RS	30.883,85	PR	30.501,74	R	-345,87		EP	36,24	
			CP	381.258,76	PC	167.746,13	I	355.821,91	ECP	25.436,85	EC	188.075,78
			CS	445.193,49	TP	198.247,87	FPV	0,00		TR	188.112,02	
TOTALE MISSIONE	11	Soccorso civile	RS	30.883,85	PR	30.501,74	R	-345,87		EP	36,24	
			CP	381.258,76	PC	167.746,13	I	355.821,91	ECP	25.436,85	EC	188.075,78
			CS	445.193,49	TP	198.247,87	FPV	0,00		TR	188.112,02	

CITTA' DI SERIATE

PROVINCIA DI BERGAMO

CONTO DEL BILANCIO - GESTIONE DELLE SPESE 2020

SPESE

MISSIONE, PROGRAMMA, TITOLO	DENOMINAZIONE	RESIDUI PASSIVI AL 1/1/2020 (RS)		PAGAMENTI IN C/RESIDUI (PR)		RIACCERTAMENTO RESIDUI (R)				RESIDUI PASSIVI DA ESERCIZI PRECEDENTI (EP=RS-PR+R)	
		PREVISIONI DEFINITIVE DI COMPETENZA (CP)		PAGAMENTI IN C/COMPETENZA (PC)		IMPEGNI (I)		ECONOMIE DI COMPETENZA (ECP=CP-I-FPV)		RESIDUI PASSIVI DA ESERCIZIO DI COMPETENZA (EC= I - PC)	
		PREVISIONI DEFINITIVE DI CASSA (CS)		TOTALE PAGAMENTI (TP=PR+PC)		FONDO PLURIENNALE VINCOLATO (FPV)				TOTALE RESIDUI PASSIVI DA RIPORTARE (TR=EP+EC)	
MISSIONE	12	Diritti sociali, politiche sociali e famiglia									
1201 Programma	01	Interventi per l'infanzia e i minori e per asili nido									
TITOLO 1	SPESE CORRENTI	RS	165.514,55	PR	152.172,62	R	-5.341,93			EP	8.000,00
		CP	881.100,07	PC	637.588,17	I	849.456,10	ECP	31.643,97	EC	211.867,93
		CS	1.064.540,71	TP	789.760,79	FPV	0,00			TR	219.867,93
Totale Programma	01	RS	165.514,55	PR	152.172,62	R	-5.341,93			EP	8.000,00
		CP	881.100,07	PC	637.588,17	I	849.456,10	ECP	31.643,97	EC	211.867,93
		CS	1.064.540,71	TP	789.760,79	FPV	0,00			TR	219.867,93
1202 Programma	02	Interventi per la disabilità									
TITOLO 1	SPESE CORRENTI	RS	62.971,84	PR	62.241,37	R	-730,47			EP	0,00
		CP	485.185,15	PC	281.912,72	I	460.189,13	ECP	24.996,02	EC	178.276,41
		CS	550.543,69	TP	344.154,09	FPV	0,00			TR	178.276,41
Totale Programma	02	RS	62.971,84	PR	62.241,37	R	-730,47			EP	0,00
		CP	485.185,15	PC	281.912,72	I	460.189,13	ECP	24.996,02	EC	178.276,41
		CS	550.543,69	TP	344.154,09	FPV	0,00			TR	178.276,41
1203 Programma	03	Interventi per gli anziani									
TITOLO 1	SPESE CORRENTI	RS	31.435,19	PR	31.430,77	R	-4,42			EP	0,00
		CP	284.150,00	PC	180.058,59	I	220.373,93	ECP	63.776,07	EC	40.315,34
		CS	333.156,21	TP	211.489,36	FPV	0,00			TR	40.315,34
Totale Programma	03	RS	31.435,19	PR	31.430,77	R	-4,42			EP	0,00
		CP	284.150,00	PC	180.058,59	I	220.373,93	ECP	63.776,07	EC	40.315,34
		CS	333.156,21	TP	211.489,36	FPV	0,00			TR	40.315,34
1207 Programma	07	Programmazione e governo della rete dei servizi socio-sanitari e sociali									
TITOLO 1	SPESE CORRENTI	RS	1.076.604,18	PR	1.045.601,74	R	-14.477,44			EP	16.525,00
		CP	3.953.056,08	PC	2.109.942,41	I	3.782.492,86	ECP	170.409,78	EC	1.672.550,45
		CS	5.093.335,60	TP	3.155.544,15	FPV	153,44			TR	1.689.075,45

CITTA' DI SERIATE

PROVINCIA DI BERGAMO

CONTO DEL BILANCIO - GESTIONE DELLE SPESE 2020

SPESE

MISSIONE, PROGRAMMA, TITOLO	DENOMINAZIONE	RESIDUI PASSIVI AL 1/1/2020 (RS)		PAGAMENTI IN C/RESIDUI (PR)		RIACCERTAMENTO RESIDUI (R)				RESIDUI PASSIVI DA ESERCIZI PRECEDENTI (EP=RS-PR+R)	
		PREVISIONI DEFINITIVE DI COMPETENZA (CP)		PAGAMENTI IN C/COMPETENZA (PC)		IMPEGNI (I)		ECONOMIE DI COMPETENZA (ECP=CP-I-FPV)		RESIDUI PASSIVI DA ESERCIZIO DI COMPETENZA (EC= I - PC)	
		PREVISIONI DEFINITIVE DI CASSA (CS)		TOTALE PAGAMENTI (TP=PR+PC)		FONDO PLURIENNALE VINCOLATO (FPV)				TOTALE RESIDUI PASSIVI DA RIPORTARE (TR=EP+EC)	
TITOLO 2	SPESE IN CONTO CAPITALE	RS	0,00	PR	0,00	R	0,00			EP	0,00
		CP	0,00	PC	0,00	I	0,00	ECP	0,00	EC	0,00
		CS	0,00	TP	0,00	FPV	0,00			TR	0,00
Totale Programma 07	Programmazione e governo della rete dei servizi sociosanitari e sociali	RS	1.076.604,18	PR	1.045.601,74	R	-14.477,44			EP	16.525,00
		CP	3.953.056,08	PC	2.109.942,41	I	3.782.492,86	ECP	170.409,78	EC	1.672.550,45
		CS	5.093.335,60	TP	3.155.544,15	FPV	153,44			TR	1.689.075,45
1208 Programma 08	Cooperazione e associazionismo										
TITOLO 1	SPESE CORRENTI	RS	0,00	PR	0,00	R	0,00			EP	0,00
		CP	0,00	PC	0,00	I	0,00	ECP	0,00	EC	0,00
		CS	0,00	TP	0,00	FPV	0,00			TR	0,00
TITOLO 2	SPESE IN CONTO CAPITALE	RS	0,00	PR	0,00	R	0,00			EP	0,00
		CP	0,00	PC	0,00	I	0,00	ECP	0,00	EC	0,00
		CS	0,00	TP	0,00	FPV	0,00			TR	0,00
Totale Programma 08	Cooperazione e associazionismo	RS	0,00	PR	0,00	R	0,00			EP	0,00
		CP	0,00	PC	0,00	I	0,00	ECP	0,00	EC	0,00
		CS	0,00	TP	0,00	FPV	0,00			TR	0,00
1209 Programma 09	Servizio necroscopico e cimiteriale										
TITOLO 1	SPESE CORRENTI	RS	7.590,94	PR	7.233,88	R	0,00			EP	357,06
		CP	87.377,76	PC	68.304,32	I	80.772,67	ECP	6.605,09	EC	12.468,35
		CS	95.523,52	TP	75.538,20	FPV	0,00			TR	12.825,41
TITOLO 2	SPESE IN CONTO CAPITALE	RS	58.835,53	PR	46.070,56	R	-1.161,70			EP	11.603,27
		CP	0,00	PC	0,00	I	0,00	ECP	0,00	EC	0,00
		CS	92.275,59	TP	46.070,56	FPV	0,00			TR	11.603,27
Totale Programma 09	Servizio necroscopico e cimiteriale	RS	66.426,47	PR	53.304,44	R	-1.161,70			EP	11.960,33
		CP	87.377,76	PC	68.304,32	I	80.772,67	ECP	6.605,09	EC	12.468,35
		CS	187.799,11	TP	121.608,76	FPV	0,00			TR	24.428,68

CITTA' DI SERIATE

PROVINCIA DI BERGAMO

CONTO DEL BILANCIO - GESTIONE DELLE SPESE 2020

SPESE

MISSIONE, PROGRAMMA, TITOLO	DENOMINAZIONE	RESIDUI PASSIVI AL 1/1/2020 (RS)		PAGAMENTI IN C/RESIDUI (PR)		RIACCERTAMENTO RESIDUI (R)		RESIDUI PASSIVI DA ESERCIZI PRECEDENTI (EP=RS-PR+R)			
		PREVISIONI DEFINITIVE DI COMPETENZA (CP)		PAGAMENTI IN C/COMPETENZA (PC)		IMPEGNI (I)		ECONOMIE DI COMPETENZA (ECP=CP-I-FPV)			
		PREVISIONI DEFINITIVE DI CASSA (CS)		TOTALE PAGAMENTI (TP=PR+PC)		FONDO PLURIENNALE VINCOLATO (FPV)		TOTALE RESIDUI PASSIVI DA RIPORTARE (TR=EP+EC)			
TOTALE MISSIONE	12 Diritti sociali, politiche sociali e famiglia	RS	1.402.952,23	PR	1.344.750,94	R	-21.715,96		EP	36.485,33	
		CP	5.690.869,06	PC	3.277.806,21	I	5.393.284,69	ECP	297.430,93	EC	2.115.478,48
		CS	7.229.375,32	TP	4.622.557,15	FPV	153,44		TR	2.151.963,81	

CITTA' DI SERIATE

PROVINCIA DI BERGAMO

CONTO DEL BILANCIO - GESTIONE DELLE SPESE 2020

SPESE

MISSIONE, PROGRAMMA, TITOLO	DENOMINAZIONE	RESIDUI PASSIVI AL 1/1/2020 (RS)		PAGAMENTI IN C/RESIDUI (PR)		RIACCERTAMENTO RESIDUI (R)				RESIDUI PASSIVI DA ESERCIZI PRECEDENTI (EP=RS-PR+R)	
		PREVISIONI DEFINITIVE DI COMPETENZA (CP)		PAGAMENTI IN C/COMPETENZA (PC)		IMPEGNI (I)		ECONOMIE DI COMPETENZA (ECP=CP-I-FPV)		RESIDUI PASSIVI DA ESERCIZIO DI COMPETENZA (EC= I - PC)	
		PREVISIONI DEFINITIVE DI CASSA (CS)		TOTALE PAGAMENTI (TP=PR+PC)		FONDO PLURIENNALE VINCOLATO (FPV)				TOTALE RESIDUI PASSIVI DA RIPORTARE (TR=EP+EC)	
MISSIONE	14	Sviluppo economico e competitività									
1402 Programma	02	Commercio - reti distributive - tutela dei consumatori									
TITOLO 1	SPESE CORRENTI	RS	400,00	PR	400,00	R	0,00			EP	0,00
		CP	214.373,00	PC	94.161,93	I	212.861,93	ECP	1.511,07	EC	118.700,00
		CS	216.164,92	TP	94.561,93	FPV	0,00			TR	118.700,00
Totale Programma	02	RS	400,00	PR	400,00	R	0,00			EP	0,00
		CP	214.373,00	PC	94.161,93	I	212.861,93	ECP	1.511,07	EC	118.700,00
		CS	216.164,92	TP	94.561,93	FPV	0,00			TR	118.700,00
TOTALE MISSIONE	14	RS	400,00	PR	400,00	R	0,00			EP	0,00
		CP	214.373,00	PC	94.161,93	I	212.861,93	ECP	1.511,07	EC	118.700,00
		CS	216.164,92	TP	94.561,93	FPV	0,00			TR	118.700,00

CITTA' DI SERIATE

PROVINCIA DI BERGAMO

CONTO DEL BILANCIO - GESTIONE DELLE SPESE 2020

SPESE

MISSIONE, PROGRAMMA, TITOLO	DENOMINAZIONE	RESIDUI PASSIVI AL 1/1/2020 (RS)		PAGAMENTI IN C/RESIDUI (PR)		RIACCERTAMENTO RESIDUI (R)				RESIDUI PASSIVI DA ESERCIZI PRECEDENTI (EP=RS-PR+R)		
		PREVISIONI DEFINITIVE DI COMPETENZA (CP)		PAGAMENTI IN C/COMPETENZA (PC)		IMPEGNI (I)		ECONOMIE DI COMPETENZA (ECP=CP-I-FPV)		RESIDUI PASSIVI DA ESERCIZIO DI COMPETENZA (EC= I - PC)		
		PREVISIONI DEFINITIVE DI CASSA (CS)		TOTALE PAGAMENTI (TP=PR+PC)		FONDO PLURIENNALE VINCOLATO (FPV)				TOTALE RESIDUI PASSIVI DA RIPORTARE (TR=EP+EC)		
MISSIONE	20	Fondi e accantonamenti										
2001 Programma	01	Fondo di riserva										
TITOLO 1	SPESE CORRENTI	RS	0,00	PR	0,00	R	0,00			EP	0,00	
		CP	112.000,00	PC	0,00	I	0,00	ECP	112.000,00	EC	0,00	
		CS	120.000,00	TP	0,00	FPV	0,00			TR	0,00	
Totale Programma	01	Fondo di riserva	RS	0,00	PR	0,00	R	0,00		EP	0,00	
			CP	112.000,00	PC	0,00	I	0,00	ECP	112.000,00	EC	0,00
			CS	120.000,00	TP	0,00	FPV	0,00		TR	0,00	
2002 Programma	02	Fondo crediti di dubbia esigibilità										
TITOLO 1	SPESE CORRENTI	RS	0,00	PR	0,00	R	0,00			EP	0,00	
		CP	764.000,00	PC	0,00	I	0,00	ECP	764.000,00	EC	0,00	
		CS	359.000,00	TP	0,00	FPV	0,00			TR	0,00	
Totale Programma	02	Fondo crediti di dubbia esigibilità	RS	0,00	PR	0,00	R	0,00		EP	0,00	
			CP	764.000,00	PC	0,00	I	0,00	ECP	764.000,00	EC	0,00
			CS	359.000,00	TP	0,00	FPV	0,00		TR	0,00	
2003 Programma	03	Altri Fondi										
TITOLO 1	SPESE CORRENTI	RS	0,00	PR	0,00	R	0,00			EP	0,00	
		CP	102.548,87	PC	0,00	I	0,00	ECP	102.548,87	EC	0,00	
		CS	0,00	TP	0,00	FPV	0,00			TR	0,00	
TITOLO 2	SPESE IN CONTO CAPITALE	RS	0,00	PR	0,00	R	0,00			EP	0,00	
		CP	0,00	PC	0,00	I	0,00	ECP	0,00	EC	0,00	
		CS	0,00	TP	0,00	FPV	0,00			TR	0,00	
Totale Programma	03	Altri Fondi	RS	0,00	PR	0,00	R	0,00		EP	0,00	
			CP	102.548,87	PC	0,00	I	0,00	ECP	102.548,87	EC	0,00
			CS	0,00	TP	0,00	FPV	0,00		TR	0,00	

CITTA' DI SERIATE

PROVINCIA DI BERGAMO

CONTO DEL BILANCIO - GESTIONE DELLE SPESE 2020

SPESE

MISSIONE, PROGRAMMA, TITOLO	DENOMINAZIONE	RESIDUI PASSIVI AL 1/1/2020 (RS)		PAGAMENTI IN C/RESIDUI (PR)		RIACCERTAMENTO RESIDUI (R)				RESIDUI PASSIVI DA ESERCIZI PRECEDENTI (EP=RS-PR+R)	
		PREVISIONI DEFINITIVE DI COMPETENZA (CP)		PAGAMENTI IN C/COMPETENZA (PC)		IMPEGNI (I)		ECONOMIE DI COMPETENZA (ECP=CP-I-FPV)		RESIDUI PASSIVI DA ESERCIZIO DI COMPETENZA (EC= I - PC)	
		PREVISIONI DEFINITIVE DI CASSA (CS)		TOTALE PAGAMENTI (TP=PR+PC)		FONDO PLURIENNALE VINCOLATO (FPV)				TOTALE RESIDUI PASSIVI DA RIPORTARE (TR=EP+EC)	
TOTALE MISSIONE	20 Fondi e accantonamenti	RS	0,00	PR	0,00	R	0,00			EP	0,00
		CP	978.548,87	PC	0,00	I	0,00	ECP	978.548,87	EC	0,00
		CS	479.000,00	TP	0,00	FPV	0,00			TR	0,00

CITTA' DI SERIATE

PROVINCIA DI BERGAMO

CONTO DEL BILANCIO - GESTIONE DELLE SPESE 2020

SPESE

MISSIONE, PROGRAMMA, TITOLO	DENOMINAZIONE	RESIDUI PASSIVI AL 1/1/2020 (RS)		PAGAMENTI IN C/RESIDUI (PR)		RIACCERTAMENTO RESIDUI (R)				RESIDUI PASSIVI DA ESERCIZI PRECEDENTI (EP=RS-PR+R)		
		PREVISIONI DEFINITIVE DI COMPETENZA (CP)		PAGAMENTI IN C/COMPETENZA (PC)		IMPEGNI (I)		ECONOMIE DI COMPETENZA (ECP=CP-I-FPV)		RESIDUI PASSIVI DA ESERCIZIO DI COMPETENZA (EC= I - PC)		
		PREVISIONI DEFINITIVE DI CASSA (CS)		TOTALE PAGAMENTI (TP=PR+PC)		FONDO PLURIENNALE VINCOLATO (FPV)				TOTALE RESIDUI PASSIVI DA RIPORTARE (TR=EP+EC)		
MISSIONE	99	Servizi per conto terzi										
9901 Programma	01	Servizi per conto terzi - Partite di giro										
TITOLO 7	SPESE PER CONTO TERZI E PARTITE DI GIRO	RS	536.964,31	PR	413.391,61	R	0,00			EP	123.572,70	
		CP	2.679.000,00	PC	2.116.621,53	I	2.322.711,52	ECP	356.288,48	EC	206.089,99	
		CS	3.277.830,50	TP	2.530.013,14	FPV	0,00			TR	329.662,69	
TOTALE MISSIONE	99	Servizi per conto terzi	RS	536.964,31	PR	413.391,61	R	0,00		EP	123.572,70	
			CP	2.679.000,00	PC	2.116.621,53	I	2.322.711,52	ECP	356.288,48	EC	206.089,99
			CS	3.277.830,50	TP	2.530.013,14	FPV	0,00		TR	329.662,69	
		TOTALE GENERALE DELLE SPESE	RS	4.047.117,85	PR	3.667.508,91	R	-70.418,04		EP	309.190,90	
			CP	28.941.037,05	PC	17.041.039,38	I	22.360.097,54	ECP	4.612.514,43	EC	5.319.058,16
			CS	33.137.940,69	TP	20.708.548,29	FPV	1.968.425,08		TR	5.628.249,06	

CITTA' DI SERIATE

PROVINCIA DI BERGAMO

CONTO DEL BILANCIO - GESTIONE DELLE SPESE 2020

SPESE

MISSIONE, PROGRAMMA, TITOLO	DENOMINAZIONE	RESIDUI PASSIVI AL 1/1/2020 (RS)		PAGAMENTI IN C/RESIDUI (PR)		RIACCERTAMENTO RESIDUI (R)				RESIDUI PASSIVI DA ESERCIZI PRECEDENTI (EP=RS-PR+R)	
		PREVISIONI DEFINITIVE DI COMPETENZA (CP)		PAGAMENTI IN C/COMPETENZA (PC)		IMPEGNI (I)		ECONOMIE DI COMPETENZA (ECP=CP-I-FPV)		RESIDUI PASSIVI DA ESERCIZIO DI COMPETENZA (EC= I - PC)	
		PREVISIONI DEFINITIVE DI CASSA (CS)		TOTALE PAGAMENTI (TP=PR+PC)		FONDO PLURIENNALE VINCOLATO (FPV)				TOTALE RESIDUI PASSIVI DA RIPORTARE (TR=EP+EC)	
TOTALE MISSIONE 1	Servizi istituzionali e generali e di gestione	RS	414.722,39	PR	350.724,75	R	-12.446,56			EP	51.551,08
		CP	6.782.629,55	PC	4.172.392,92	I	4.761.235,02	ECP	1.493.148,20	EC	588.842,10
		CS	7.379.593,54	TP	4.523.117,67	FPV	528.246,33			TR	640.393,18
TOTALE MISSIONE 3	Ordine pubblico e sicurezza	RS	40.976,31	PR	38.645,86	R	-2.330,45			EP	-0,00
		CP	867.956,04	PC	786.730,87	I	811.510,28	ECP	54.436,32	EC	24.779,41
		CS	915.817,86	TP	825.376,73	FPV	2.009,44			TR	24.779,41
TOTALE MISSIONE 4	Istruzione e diritto allo studio	RS	306.675,55	PR	280.464,17	R	-12.841,05			EP	13.370,33
		CP	3.668.536,87	PC	1.679.532,10	I	2.526.192,61	ECP	676.253,27	EC	846.660,51
		CS	4.117.195,05	TP	1.959.996,27	FPV	466.090,99			TR	860.030,84
TOTALE MISSIONE 5	Tutela e valorizzazione dei beni e attività culturali	RS	177.464,15	PR	171.808,41	R	-3.936,66			EP	1.719,08
		CP	881.350,77	PC	638.307,23	I	831.418,17	ECP	49.757,34	EC	193.110,94
		CS	1.090.609,48	TP	810.115,64	FPV	175,26			TR	194.830,02
TOTALE MISSIONE 6	Politiche giovanili, sport e tempo libero	RS	115.000,47	PR	95.605,86	R	-2.554,78			EP	16.839,83
		CP	2.209.678,24	PC	1.141.876,59	I	1.309.313,82	ECP	294.968,12	EC	167.437,23
		CS	2.349.061,47	TP	1.237.482,45	FPV	605.396,30			TR	184.277,06
TOTALE MISSIONE 8	Assetto del territorio ed edilizia abitativa	RS	3.586,91	PR	1.280,87	R	-2.087,17			EP	218,87
		CP	301.216,17	PC	262.333,75	I	266.830,63	ECP	3.279,92	EC	4.496,88
		CS	307.052,64	TP	263.614,62	FPV	31.105,62			TR	4.715,75
TOTALE MISSIONE 9	Sviluppo sostenibile e tutela del territorio e dell'ambiente	RS	665.154,18	PR	625.027,34	R	-3.941,80			EP	36.185,04
		CP	2.680.713,41	PC	1.932.010,00	I	2.555.181,25	ECP	80.147,74	EC	623.171,25
		CS	3.357.938,40	TP	2.557.037,34	FPV	45.384,42			TR	659.356,29
TOTALE MISSIONE 10	Trasporti e diritto alla mobilità	RS	352.337,50	PR	314.907,36	R	-8.217,74			EP	29.212,40
		CP	1.604.906,31	PC	771.520,12	I	1.013.735,71	ECP	301.307,32	EC	242.215,59
		CS	1.973.108,02	TP	1.086.427,48	FPV	289.863,28			TR	271.427,99

CITTA' DI SERIATE

PROVINCIA DI BERGAMO

CONTO DEL BILANCIO - GESTIONE DELLE SPESE 2020

SPESE

MISSIONE, PROGRAMMA, TITOLO	DENOMINAZIONE	RESIDUI PASSIVI AL 1/1/2020 (RS)		PAGAMENTI IN C/RESIDUI (PR)		RIACCERTAMENTO RESIDUI (R)				RESIDUI PASSIVI DA ESERCIZI PRECEDENTI (EP=RS-PR+R)	
		PREVISIONI DEFINITIVE DI COMPETENZA (CP)		PAGAMENTI IN C/COMPETENZA (PC)		IMPEGNI (I)		ECONOMIE DI COMPETENZA (ECP=CP-I-FPV)		RESIDUI PASSIVI DA ESERCIZIO DI COMPETENZA (EC= I - PC)	
		PREVISIONI DEFINITIVE DI CASSA (CS)		TOTALE PAGAMENTI (TP=PR+PC)		FONDO PLURIENNALE VINCOLATO (FPV)				TOTALE RESIDUI PASSIVI DA RIPORTARE (TR=EP+EC)	
TOTALE MISSIONE 11	Soccorso civile	RS	30.883,85	PR	30.501,74	R	-345,87			EP	36,24
		CP	381.258,76	PC	167.746,13	I	355.821,91	ECP	25.436,85	EC	188.075,78
		CS	445.193,49	TP	198.247,87	FPV	0,00			TR	188.112,02
TOTALE MISSIONE 12	Diritti sociali, politiche sociali e famiglia	RS	1.402.952,23	PR	1.344.750,94	R	-21.715,96			EP	36.485,33
		CP	5.690.869,06	PC	3.277.806,21	I	5.393.284,69	ECP	297.430,93	EC	2.115.478,48
		CS	7.229.375,32	TP	4.622.557,15	FPV	153,44			TR	2.151.963,81
TOTALE MISSIONE 14	Sviluppo economico e competitività	RS	400,00	PR	400,00	R	0,00			EP	0,00
		CP	214.373,00	PC	94.161,93	I	212.861,93	ECP	1.511,07	EC	118.700,00
		CS	216.164,92	TP	94.561,93	FPV	0,00			TR	118.700,00
TOTALE MISSIONE 20	Fondi e accantonamenti	RS	0,00	PR	0,00	R	0,00			EP	0,00
		CP	978.548,87	PC	0,00	I	0,00	ECP	978.548,87	EC	0,00
		CS	479.000,00	TP	0,00	FPV	0,00			TR	0,00
TOTALE MISSIONE 99	Servizi per conto terzi	RS	536.964,31	PR	413.391,61	R	0,00			EP	123.572,70
		CP	2.679.000,00	PC	2.116.621,53	I	2.322.711,52	ECP	356.288,48	EC	206.089,99
		CS	3.277.830,50	TP	2.530.013,14	FPV	0,00			TR	329.662,69
	Disavanzo	RS	0,00	PR	0,00	R	0,00			EP	0,00
		CP	0,00	PC	0,00	I	0,00	ECP	0,00	EC	0,00
		CS	0,00	TP	0,00	FPV	0,00			TR	0,00
	TOTALE GENERALE DELLE SPESE	RS	4.047.117,85	PR	3.667.508,91	R	-70.418,04			EP	309.190,90
		CP	28.941.037,05	PC	17.041.039,38	I	22.360.097,54	ECP	4.612.514,43	EC	5.319.058,16
		CS	33.137.940,69	TP	20.708.548,29	FPV	1.968.425,08			TR	5.628.249,06

CITTA' DI SERIATE

PROVINCIA DI BERGAMO

CONTO DEL BILANCIO - RIEPILOGO GENERALE DELLE ENTRATE 2020

TITOLO	DENOMINAZIONE	RESIDUI ATTIVI AL 1/1/2020 (RS)		RISCOSSIONI IN C/RESIDUI (RR)		RIACCERTAMENTI RESIDUI (R)		RESIDUI ATTIVI DA ESERCIZI PRECEDENTI (EP = RS -RR+R)	
		PREVISIONI DEFINITIVE DI COMPETENZA (CP)		RISCOSSIONI IN C/COMPETENZA (RC)		ACCERTAMENTI (A)		MAGGIORI O MINORI ENTRATE DI COMPETENZA =A-CP	
		PREVISIONI DEFINITIVE DI CASSA (CS)		TOTALE RISCOSSIONI (TR=RR+RC)		MAGGIORI O MINORI ENTRATE DI CASSA =TR-CS		TOTALE RESIDUI ATTIVI DA RIPORTARE (TR=EP+EC)	
	FONDO PLURIENNALE VINCOLATO PER SPESE CORRENTI (1)	CP	465.536,90						
	FONDO PLURIENNALE VINCOLATO PER SPESE IN CONTO CAPITALE (1)	CP	2.447.203,35						
	UTILIZZO AVANZO DI AMMINISTRAZIONE (2)	CP	295.103,52						
	- di cui Utilizzo Fondo anticipazioni di liquidità	CP	0,00						
TITOLO 1	ENTRATE CORRENTI DI NATURA TRIBUTARIA, CONTRIBUTIVA E PEREQUATIVA	RS	2.834.881,37	RR	1.953.789,21	R	92.824,22	EP	973.916,38
		CP	8.818.038,55	RC	7.422.834,77	A	9.270.000,50	EC	1.847.165,73
		CS	11.490.327,32	TR	9.376.623,98	CS	-2.113.703,34	TR	2.821.082,11
TITOLO 2	TRASFERIMENTI CORRENTI	RS	596.090,30	RR	557.158,00	R	-18.494,66	EP	20.437,64
		CP	7.170.682,48	RC	7.013.020,58	A	7.279.746,89	EC	266.726,31
		CS	7.821.507,96	TR	7.570.178,58	CS	-251.329,38	TR	287.163,95
TITOLO 3	ENTRATE EXTRATRIBUTARIE	RS	1.206.238,43	RR	563.809,30	R	20.462,86	EP	662.891,99
		CP	3.248.879,11	RC	2.562.348,37	A	3.387.995,21	EC	825.646,84
		CS	4.546.781,75	TR	3.126.157,67	CS	-1.420.624,08	TR	1.488.538,83
TITOLO 4	ENTRATE IN CONTO CAPITALE	RS	11.273,94	RR	10.692,40	R	-581,54	EP	0,00
		CP	2.968.526,78	RC	884.625,41	A	1.420.342,29	EC	535.716,88
		CS	3.253.421,93	TR	895.317,81	CS	-2.358.104,12	TR	535.716,88
TITOLO 5	ENTRATE DA RIDUZIONE DI ATTIVITA' FINANZIARIE	RS	0,00	RR	0,00	R	0,00	EP	0,00
		CP	848.066,36	RC	848.066,36	A	848.066,36	EC	0,00
		CS	848.066,36	TR	848.066,36	CS	0,00	TR	0,00
TITOLO 6	ACCENSIONE PRESTITI	RS	0,00	RR	0,00	R	0,00	EP	0,00
		CP	0,00	RC	0,00	A	0,00	EC	0,00
		CS	0,00	TR	0,00	CS	0,00	TR	0,00
TITOLO 7	ANTICIPAZIONI DA ISTITUTO TESORIERE/CASSIERE	RS	0,00	RR	0,00	R	0,00	EP	0,00
		CP	0,00	RC	0,00	A	0,00	EC	0,00
		CS	0,00	TR	0,00	CS	0,00	TR	0,00
TITOLO 9	ENTRATE PER CONTO TERZI E PARTITE DI GIRO	RS	29.940,57	RR	12.343,47	R	0,00	EP	17.597,10
		CP	2.679.000,00	RC	2.309.180,01	A	2.322.711,52	EC	13.531,51
		CS	2.745.245,73	TR	2.321.523,48	CS	-423.722,25	TR	31.128,61

CITTA' DI SERIATE

PROVINCIA DI BERGAMO

CONTO DEL BILANCIO - RIEPILOGO GENERALE DELLE ENTRATE 2020

TITOLO	DENOMINAZIONE	RESIDUI ATTIVI AL 1/1/2020 (RS)		RISCOSSIONI IN C/RESIDUI (RR)		RIACCERTAMENTI RESIDUI (R)		RESIDUI ATTIVI DA ESERCIZI PRECEDENTI (EP = RS -RR+R)		
		PREVISIONI DEFINITIVE DI COMPETENZA (CP)		RISCOSSIONI IN C/COMPETENZA (RC)		ACCERTAMENTI (A)		MAGGIORI O MINORI ENTRATE DI COMPETENZA =A-CP		
		PREVISIONI DEFINITIVE DI CASSA (CS)		TOTALE RISCOSSIONI (TR=RR+RC)		MAGGIORI O MINORI ENTRATE DI CASSA =TR-CS		TOTALE RESIDUI ATTIVI DA RIPORTARE (TR=EP+EC)		
TOTALE TITOLI	RS	4.678.424,61	RR	3.097.792,38	R	94.210,88	CP	-1.204.330,51	EP	1.674.843,11
	CP	25.733.193,28	RC	21.040.075,50	A	24.528.862,77			EC	3.488.787,27
	CS	30.705.351,05	TR	24.137.867,88	CS	-6.567.483,17			TR	5.163.630,38
TOTALE GENERALE DELLE ENTRATE	RS	4.678.424,61	RR	3.097.792,38	R	94.210,88	CP	-1.204.330,51	EP	1.674.843,11
	CP	28.941.037,05	RC	21.040.075,50	A	24.528.862,77			EC	3.488.787,27
	CS	30.705.351,05	TR	24.137.867,88	CS	-6.567.483,17			TR	5.163.630,38

CITTA' DI SERIATE

PROVINCIA DI BERGAMO

CONTO DEL BILANCIO - RIEPILOGO GENERALE DELLE SPESE 2020

MISSIONE, PROGRAMMA, TITOLO	DENOMINAZIONE	RESIDUI PASSIVI AL 1/1/2020 (RS)		PAGAMENTI IN C/RESIDUI (PR)		RIACCERTAMENTO RESIDUI (R)				RESIDUI PASSIVI DA ESERCIZI PRECEDENTI (EP=RS-PR+R)		
		PREVISIONI DEFINITIVE DI COMPETENZA (CP)		PAGAMENTI IN C/COMPETENZA (PC)		IMPEGNI (I)		ECONOMIE DI COMPETENZA (ECP=CP-I-FPV)		RESIDUI PASSIVI DA ESERCIZIO DI COMPETENZA (EC= I - PC)		
		PREVISIONI DEFINITIVE DI CASSA (CS)		TOTALE PAGAMENTI (TP=PR+PC)		FONDO PLURIENNALE VINCOLATO (FPV)				TOTALE RESIDUI PASSIVI DA RIPORTARE (TR=EP+EC)		
DISAVANZO DI AMMINISTRAZIONE		CP	0,00									
TITOLO 1	SPESE CORRENTI	RS	3.015.702,07	PR	2.846.908,73	R	-55.364,19			EP	113.429,15	
		CP	19.799.664,31	PC	12.521.013,31	I	17.182.492,68	ECP	2.183.165,54	EC	4.661.479,37	
		CS	22.737.481,08	TP	15.367.922,04	FPV	434.006,09			TR	4.774.908,52	
TITOLO 2	SPESE IN CONTO CAPITALE	RS	494.451,47	PR	407.208,57	R	-15.053,85			EP	72.189,05	
		CP	6.462.372,74	PC	2.403.404,54	I	2.854.893,34	ECP	2.073.060,41	EC	451.488,80	
		CS	7.122.629,11	TP	2.810.613,11	FPV	1.534.418,99			TR	523.677,85	
TITOLO 3	INCREMENTO DI ATTIVITA' FINANZIARIE	RS	0,00	PR	0,00	R	0,00			EP	0,00	
		CP	0,00	PC	0,00	I	0,00	ECP	0,00	EC	0,00	
		CS	0,00	TP	0,00	FPV	0,00			TR	0,00	
TITOLO 4	Rimborso di prestiti	RS	0,00	PR	0,00	R	0,00			EP	0,00	
		CP	0,00	PC	0,00	I	0,00	ECP	0,00	EC	0,00	
		CS	0,00	TP	0,00	FPV	0,00			TR	0,00	
TITOLO 5	CHIUSURA DI ANTICIPAZIONI RICEVUTE DA ISTITUTO TESORIERE/CASSIERE	RS	0,00	PR	0,00	R	0,00			EP	0,00	
		CP	0,00	PC	0,00	I	0,00	ECP	0,00	EC	0,00	
		CS	0,00	TP	0,00	FPV	0,00			TR	0,00	
TITOLO 7	SPESE PER CONTO TERZI E PARTITE DI GIRO	RS	536.964,31	PR	413.391,61	R	0,00			EP	123.572,70	
		CP	2.679.000,00	PC	2.116.621,53	I	2.322.711,52	ECP	356.288,48	EC	206.089,99	
		CS	3.277.830,50	TP	2.530.013,14	FPV	0,00			TR	329.662,69	
	TOTALE TITOLI	RS	4.047.117,85	PR	3.667.508,91	R	-70.418,04			EP	309.190,90	
		CP	28.941.037,05	PC	17.041.039,38	I	22.360.097,54	ECP	4.612.514,43	EC	5.319.058,16	
		CS	33.137.940,69	TP	20.708.548,29	FPV	1.968.425,08			TR	5.628.249,06	
	TOTALE GENERALE DELLE SPESE	RS	4.047.117,85	PR	3.667.508,91	R	-70.418,04			EP	309.190,90	
		CP	28.941.037,05	PC	17.041.039,38	I	22.360.097,54	ECP	4.612.514,43	EC	5.319.058,16	
		CS	33.137.940,69	TP	20.708.548,29	FPV	1.968.425,08			TR	5.628.249,06	

CITTA' DI SERIATE
 PROVINCIA DI BERGAMO
QUADRO GENERALE RIASSUNTIVO 2020

ENTRATE	ACCERTAMENTI	INCASSI	SPESE	IMPEGNI	PAGAMENTI
Fondo di cassa all'inizio dell'esercizio		6.530.418,32			
Utilizzo avanzo di amministrazione	295.103,52		Disavanzo di amministrazione	0,00	
- di cui Utilizzo Fondo anticipazioni di liquidità	0,00		Disavanzo derivante da debito autorizzato e non contratto ripianato con accensione di prestiti (4)	0,00	
Fondo pluriennale vincolato di parte corrente (1)	465.536,90				
Fondo pluriennale vincolato in c/capitale (1)	2.447.203,35				
- di cui Fondo pluriennale vincolato in c/capitale finanziato	0,00				
Fondo pluriennale vincolato per incremento di attività finanziarie (2)	0,00				
Titolo 1 - Entrate correnti di natura tributaria, contributiva e perequativa	9.270.000,50	9.376.623,98	Titolo 1 - Spese correnti	17.182.492,68	15.367.922,04
			<i>Fondo pluriennale vincolato di parte corrente (2)</i>	434.006,09	0,00
Titolo 2 - Trasferimenti correnti	7.279.746,89	7.570.178,58			
Titolo 3 - Entrate extratributarie	3.387.995,21	3.126.157,67			
<i>Fondo pluriennale vincolato per attività finanziarie (*)</i>	0,00	0,00	Titolo 2 - Spese in conto capitale	2.854.893,34	2.810.613,11
Titolo 4 - Entrate in conto capitale	1.420.342,29	895.317,81	<i>Fondo pluriennale vincolato in c/capitale (2)</i>	1.534.418,99	0,00
<i>di cui Fondo anticipazioni di liquidità (DL 35/2013 e successive modifiche e rifinanziamenti)</i>	0,00	0,00	<i>- di cui Fondo pluriennale vincolato in c/capitale finanziato da debito</i>	0,00	
Titolo 5 - Entrate da riduzione di attività finanziarie	848.066,36	848.066,36	Titolo 3 - Spese per incremento di attività finanziarie	0,00	0,00
Totale entrate finali.....	22.206.151,25	21.816.344,40	Totale spese finali.....	22.005.811,10	18.178.535,15
Titolo 6 - Accensione di prestiti	0,00	0,00	Titolo 4 - Rimborso di prestiti	0,00	0,00
			Fondo anticipazioni di liquidità	0,00	0,00
Titolo 7 - Anticipazioni da istituto tesoriere/cassiere	0,00	0,00	Titolo 5 - Chiusura Anticipazioni da istituto tesoriere/cassiere	0,00	0,00
Titolo 9 - Entrate per conto di terzi e partite di giro	2.322.711,52	2.321.523,48	Titolo 7 - Spese per conto terzi e partite di giro	2.322.711,52	2.530.013,14
Totale entrate dell'esercizio	24.528.862,77	24.137.867,88	Totale spese dell'esercizio	24.328.522,62	20.708.548,29
TOTALE COMPLESSIVO ENTRATE	27.736.706,54	30.668.286,20	TOTALE COMPLESSIVO SPESE	24.328.522,62	20.708.548,29
DISAVANZO DELL'ESERCIZIO	0,00		AVANZO DI COMPETENZA/FONDO DI CASSA	3.408.183,92	9.959.737,91
TOTALE A PAREGGIO	27.736.706,54	30.668.286,20	TOTALE A PAREGGIO	27.736.706,54	30.668.286,20

CITTA' DI SERIATE

PROVINCIA DI BERGAMO

QUADRO GENERALE RIASSUNTIVO 2020

GESTIONE DEL BILANCIO	
a) Avanzo di competenza (+) /Disavanzo di competenza (-)	3.408.183,92
b) Risorse accantonate stanziare nel bilancio dell'esercizio N (+)(8)	866.548,87
c) Risorse vincolate nel bilancio (+)(9)	1.591.143,27
d) Equilibrio di bilancio (d=a-b-c)	950.491,78

GESTIONE DEGLI ACCANTONAMENTI IN SEDE DI RENDICONTO	
d)Equilibrio di bilancio (+)/(-)	950.491,78
e)Variazione accantonamenti effettuata in sede di rendiconto'(+)/(-)(10)	100.546,63
f) Equilibrio complessivo (f=d-e)	849.945,15

Pag.

2

CITTA' DI SERIATE
 PROVINCIA DI BERGAMO
VERIFICA EQUILIBRI 2020
 EQUILIBRI DI BILANCIO

EQUILIBRIO ECONOMICO-FINANZIARIO		COMPETENZA
A) Fondo pluriennale vincolato per spese correnti iscritto in entrata	(+)	465.536,90
AA) Recupero disavanzo di amministrazione esercizio precedente	(-)	0,00
B) Entrate titoli 1.00 - 2.00 - 3.00	(+)	19.937.742,60
<i>di cui per estinzione anticipata di prestiti</i>		0,00
C) Entrate Titolo 4.02.06 - Contributi agli investimenti direttamente destinati al rimborso dei prestiti da amministrazioni pubbliche	(+)	0,00
D) Spese Titolo 1.00 - Spese correnti	(-)	17.182.492,68
D1) Fondo pluriennale vincolato di parte corrente (di spesa)	(-)	434.006,09
E) Spese Titolo 2.04 - Altri trasferimenti in conto capitale	(-)	27.259,73
E1) Fondo pluriennale vincolato di spesa - titolo 2.04 Altri trasferimenti in conto capitale	(-)	0,00
F1) Spese Titolo 4.00 - Quote di capitale amm.to dei mutui e prestiti obbligazionari	(-)	0,00
<i>di cui per estinzione anticipata di prestiti</i>		0,00
F2) Fondo anticipazioni di liquidità		0,00
G) Somma finale (G=A-AA+B+C-D-D1-E-E1-F1-F2)		2.759.521,00
ALTRE POSTE DIFFERENZIALI, PER ECCEZIONI PREVISTE DA NORME DI LEGGE E DAI PRINCIPI CONTABILI, CHE HANNO EFFETTO SULL'EQUILIBRIO EX ARTICOLO 162, COMMA 6, DEL TESTO UNICO DELLE LEGGI SULL'ORDINAMENTO DEGLI ENTI LOCALI		
H) Utilizzo avanzo di amministrazione per spese correnti e per rimborso prestiti	(+)	105.967,27
<i>di cui per estinzione anticipata di prestiti</i>		0,00
I) Entrate di parte capitale destinate a spese correnti in base a specifiche disposizioni di legge o dei principi contabili	(+)	200.000,00
<i>di cui per estinzione anticipata di prestiti</i>		0,00
L) Entrate di parte corrente destinate a spese di investimento in base a specifiche disposizioni di legge o dei principi contabili	(-)	182.180,27
M) Entrate da accensione di prestiti destinate a estinzione anticipata dei prestiti	(+)	0,00
O1) RISULTATO DI COMPETENZA DI PARTE CORRENTE (O1=G+H+I-L+M)		2.883.308,00
- Risorse accantonate di parte corrente stanziata nel bilancio dell'esercizio N	(-)	866.548,87
- Risorse vincolate di parte corrente nel bilancio	(-)	1.540.654,63
O2) EQUILIBRIO DI BILANCIO DI PARTE CORRENTE	(-)	476.104,50
- Variazione accantonamenti di parte corrente effettuata in sede di rendiconto (+)/(-)	(-)	100.546,63
O3) EQUILIBRIO COMPLESSIVO DI PARTE CORRENTE		375.557,87

CITTA' DI SERIATE
 PROVINCIA DI BERGAMO
VERIFICA EQUILIBRI 2020
 EQUILIBRI DI BILANCIO

EQUILIBRIO ECONOMICO-FINANZIARIO		COMPETENZA
P) Utilizzo avanzo di amministrazione per spese di investimento	(+)	189.136,25
Q) Fondo pluriennale vincolato per spese in conto capitale iscritto in entrata	(+)	2.447.203,35
R) Entrate Titoli 4.00-5.00-6.00	(+)	2.268.408,65
C) Entrate Titolo 4.02.06 - Contributi agli investimenti direttamente destinati al rimborso dei prestiti da amministrazioni pubbliche	(-)	0,00
D) Entrate di parte capitale destinate a spese correnti in base a specifiche disposizioni di legge o dei principi contabili	(-)	200.000,00
S1) Entrate Titolo 5.02 per Riscossioni crediti di breve termine	(-)	0,00
S2) Entrate Titolo 5.03 per Riscossioni crediti di medio-lungo termine	(-)	0,00
T) Entrate Titolo 5.04 relative a Altre entrate per riduzioni di attività finanziaria	(-)	0,00
L) Entrate di parte corrente destinate a spese di investimento in base a specifiche disposizioni di legge o dei principi contabili	(+)	182.180,27
M) Entrate da accensione di prestiti destinate a estinzione anticipata dei prestiti	(-)	0,00
U) Spese Titolo 2.00 - Spese in conto capitale	(-)	2.854.893,34
U1) Fondo pluriennale vincolato in c/capitale (di spesa)	(-)	1.534.418,99
V) Spese Titolo 3.01 per Acquisizioni di attività finanziarie	(-)	0,00
E) Spese Titolo 2.04 - Altri trasferimenti in conto capitale	(+)	27.259,73
E1) Fondo pluriennale vincolato di spesa - titolo 2.04 Altri trasferimenti in conto capitale	(+)	0,00
Z1) RISULTATO DI COMPETENZA IN C/CAPITALE (Z1) = P+Q+R-C-I-S1-S2-T+L-M-U-U1-U2-V+E+E1)		524.875,92
Z/1) Risorse accantonate in c/capitale stanziare nel bilancio dell'esercizio N	(-)	0,00
- Risorse vincolate in c/capitale nel bilancio	(-)	50.488,64
Z/2) EQUILIBRIO DI BILANCIO IN C/CAPITALE		474.387,28
- Variazione accantonamenti in c/capitale effettuata in sede di rendiconto'(+)/(-)	(-)	0,00
Z3) EQUILIBRIO COMPLESSIVO IN CAPITALE		474.387,28

CITTA' DI SERIATE
 PROVINCIA DI BERGAMO
VERIFICA EQUILIBRI 2020
 EQUILIBRI DI BILANCIO

EQUILIBRIO ECONOMICO-FINANZIARIO		COMPETENZA
S1) Entrate Titolo 5.02 per Riscossione crediti di breve termine	(+)	0,00
S2) Entrate Titolo 5.03 per Riscossione crediti di medio-lungo termine	(+)	0,00
T) Entrate Titolo 5.04 relative a Altre entrate per riduzioni di attività finanziarie	(+)	0,00
X1) Spese Titolo 3.02 per Concessione crediti di breve termine	(-)	0,00
X2) Spese Titolo 3.03 per Concessione crediti di medio-lungo termine	(-)	0,00
Y) Spese Titolo 3.04 per Altre spese per incremento di attività finanziarie	(-)	0,00
W1) RISULTATO DI COMPETENZA (W/1 = O1+Z1+S1+S2+T-X1-X2-Y)		3.408.183,92
Risorse accantonate stanziare nel bilancio dell'esercizio N		866.548,87
Risorse vincolate nel bilancio		1.591.143,27
W2/EQUILIBRIO DI BILANCIO		950.491,78
Variazione accantonamenti effettuata in sede di rendiconto		100.546,63
W3/EQUILIBRIO COMPLESSIVO		849.945,15

Saldo corrente ai fini della copertura degli investimenti pluriennali:

O1) Risultato di competenza di parte corrente		2.883.308,00
Utilizzo risultato di amministrazione per il finanziamento di spese correnti e per il rimborso dei prestiti al netto del Fondo anticipazione di liquidità (H)	(-)	105.967,27
Entrate non ricorrenti che non hanno dato copertura a impegni	(-)	0,00
- Risorse accantonate di parte corrente stanziare nel bilancio dell'esercizio N (1)	(-)	866.548,87
- Variazione accantonamenti di parte corrente effettuata in sede di rendiconto (+)/(-)(2)	(-)	100.546,63
- Risorse vincolate di parte corrente nel bilancio (3)	(-)	1.540.654,63
Equilibrio di parte corrente ai fini della copertura degli investimenti pluriennali.		269.590,60

A) Indicare l'importo iscritto in entrata del conto del bilancio alla corrispondente voce riguardante il fondo pluriennale vincolato.

C) Si tratta delle entrate in conto capitale relative ai soli contributi agli investimenti destinati al rimborso prestiti corrispondenti alla voce del piano dei conti finanziario con codifica E.4.02.06.00.000.

D1) Indicare l'importo complessivo delle voci relative al corrispondente fondo pluriennale vincolato risultante in spesa del conto del bilancio

E) Si tratta delle spese del titolo 2 per trasferimenti in conto capitale corrispondenti alla voce del piano dei conti finanziario con codifica U.2.04.00.00.000.

Q) Indicare l'importo iscritto in entrata del conto del bilancio alla corrispondente voce riguardante il fondo pluriennale vincolato.

S1) Si tratta delle entrate del titolo 5 limitatamente alle riscossioni crediti di breve termine corrispondenti alla voce del piano dei conti finanziario con codifica E.5.02.00.00.000.

S2) Si tratta delle entrate del titolo 5 limitatamente alle riscossioni crediti di medio-lungo termine corrispondenti alla voce del piano dei conti finanziario con codifica E.5.03.00.00.000.

T) Si tratta delle entrate del titolo 5 limitatamente alle altre entrate per riduzione di attività finanziarie corrispondenti alla voce del piano dei conti finanziario con codifica E.5.04.00.00.000.

U1) Indicare l'importo complessivo delle voci relative al corrispondente fondo pluriennale vincolato risultante in spesa del conto del bilancio

X1) Si tratta delle spese del titolo 3 limitatamente alle concessioni di crediti di breve termine corrispondenti alla voce del piano dei conti finanziario con codifica U.3.02.00.00.000.

X2) Si tratta delle spese del titolo 3 limitatamente alle concessioni di crediti di medio-lungo termine corrispondenti alla voce del piano dei conti finanziario con codifica U.3.03.00.00.000.

Y) Si tratta delle spese del titolo 3 limitatamente alle altre spese per incremento di attività finanziarie corrispondenti alla voce del piano dei conti finanziario con codifica U.3.04.00.00.000.

(1) Inserire la quota corrente del totale della colonna c) dell'allegato a/1 "Elenco analitico delle risorse accantonate nel risultato di amministrazione" al netto dell'accantonamento al fondo anticipazioni di liquidità, già considerato ai fini della determinazione del saldo di parte corrente.

(2) Inserire la quota corrente del 1 totale della colonna d) dell'allegato a/1 "Elenco analitico delle risorse accantonate nel risultato di amministrazione" al netto dell'accantonamento al Fondo anticipazioni di liquidità, già considerato ai fini della determinazione.

(3) Inserire l'importo della quota corrente della prima colonna della riga n) dell'allegato a/2 "Elenco analitico delle risorse vincolate nel risultato di amministrazione" al netto delle quote correnti vincolate al 31/12 finanziate dal risultato di amministrazione iniziale.

CITTA' DI SERIATE
PROVINCIA DI BERGAMO
CONTO ECONOMICO
Allegato n.10 - Rendiconto della gestione

CONTO ECONOMICO		2020	2019	riferimento	riferimento
				art.2425 cc	DM 26/4/95
A) COMPONENTI POSITIVI DELLA GESTIONE					
1	Proventi da tributi	7.916.464,50	8.963.761,33		
2	Proventi da fondi perequativi	1.353.536,00	1.282.978,97		
3	Proventi da trasferimenti e contributi	7.292.164,40	2.962.654,84		
a	<i>Proventi da trasferimenti correnti</i>	7.279.746,89	2.945.221,72		A5c
b	<i>Quota annuale di contributi agli investimenti</i>	12.417,51	17.433,12		E20c
c	<i>Contributi agli investimenti</i>	0,00	0,00		
4	Ricavi delle vendite e prestazioni e proventi da servizi pubblici	1.817.766,79	3.617.389,51	A1	A1a
a	<i>Proventi derivanti dalla gestione dei beni</i>	1.578.766,67	1.307.871,93		
b	<i>Ricavi della vendita di beni</i>	-	-		
c	<i>Ricavi e proventi dalla prestazione di servizi</i>	239.000,12	2.309.517,58		
5	Variazioni nelle rimanenze di prodotti in corso di lavorazione, etc. (+/-)	-	-	A2	A2
6	Variazione dei lavori in corso su ordinazione	-	-	A3	A3
7	Incrementi di immobilizzazioni per lavori interni	-	-	A4	A4
8	Altri ricavi e proventi diversi	1.130.917,83	1.425.425,31	A5	A5 a e b
TOTALE COMPONENTI POSITIVI DELLA GESTIONE (A)		19.510.849,52	18.252.209,96		
B) COMPONENTI NEGATIVI DELLA GESTIONE					
9	Acquisto di materie prime e/o beni di consumo	279.747,74	244.665,62	B6	B6
10	Prestazioni di servizi	7.384.675,09	7.247.915,95	B7	B7
11	Utilizzo beni di terzi	40.273,44	32.854,82	B8	B8
12	Trasferimenti e contributi	4.499.382,83	3.188.513,22		
a	<i>Trasferimenti correnti</i>	4.486.815,93	3.103.502,00		
b	<i>Contributi agli investimenti ad Amministrazioni pubb.</i>	-	67.833,27		
c	<i>Contributi agli investimenti ad altri soggetti</i>	12.566,90	17.177,95		
13	Personale	4.392.209,97	4.370.690,64	B9	B9
14	Ammortamenti e svalutazioni	3.067.439,53	3.669.368,36	B10	B10
a	<i>Ammortamenti di immobilizzazioni Immateriali</i>	19.942,75	20.679,37	B10a	B10a
b	<i>Ammortamenti di immobilizzazioni materiali</i>	2.108.404,63	2.072.946,47	B10b	B10b
c	<i>Altre svalutazioni delle immobilizzazioni</i>	-	-	B10c	B10c
d	<i>Svalutazione dei crediti</i>	939.092,15	1.575.742,52	B10d	B10d
15	Variazioni nelle rimanenze di materie prime e/o beni di consumo (+/-)	733,32	490,07	B11	B11
16	Accantonamenti per rischi	-	131,32	B12	B12
17	Altri accantonamenti	434.125,90	526.623,74	B13	B13
18	Oneri diversi di gestione	216.782,04	310.045,06	B14	B14
TOTALE COMPONENTI NEGATIVI DELLA GESTIONE (B)		20.315.369,86	19.591.298,80		
DIFFERENZA FRA COMP. POSITIVI E NEGATIVI DELLA GESTIONE (A-B)		-804.520,34	-1.339.088,84	-	-
C) PROVENTI ED ONERI FINANZIARI					
<i>Proventi finanziari</i>					
19	Proventi da partecipazioni	225.000,00	232.823,00	C15	C15
a	<i>da società controllate</i>	-	-		
b	<i>da società partecipate</i>	-	-		
c	<i>da altri soggetti</i>	225.000,00	232.823,00		
20	Altri proventi finanziari	3.606,55	3.673,49	C16	C16
Totale proventi finanziari		228.606,55	236.496,49		
<i>Oneri finanziari</i>					
21	Interessi ed altri oneri finanziari	-	-	C17	C17
a	<i>Interessi passivi</i>	-	-		
b	<i>Altri oneri finanziari</i>	-	-		
Totale oneri finanziari		-	-		
TOTALE PROVENTI ED ONERI FINANZIARI (C)		228.606,55	236.496,49	-	-
D) RETTIFICHE DI VALORE ATTIVITA' FINANZIARIE					
22	Rivalutazioni	-	-	D18	D18
23	Svalutazioni	-	-	D19	D19
TOTALE RETTIFICHE (D)		-	-		
E) PROVENTI ED ONERI STRAORDINARI					
24	Proventi straordinari	1.075.491,43	1.978.270,26	E20	E20
a	<i>Proventi da permessi di costruire</i>	200.000,00	400.000,00		
b	<i>Proventi da trasferimenti in conto capitale</i>	12.200,00	-		
c	<i>Sopravvenienze attive e insussistenze del passivo</i>	717.726,46	1.260.402,56		E20b
d	<i>Plusvalenze patrimoniali</i>	145.564,97	317.867,70		E20c
e	<i>Altri proventi straordinari</i>	-	-		
Totale proventi straordinari		1.075.491,43	1.978.270,26		
25	Oneri straordinari	227.749,20	170.205,39	E21	E21
a	<i>Trasferimenti in conto capitale</i>	27.259,73	-		
b	<i>Sopravvenienze passive e insussistenze dell'attivo</i>	200.489,47	170.205,39		E21b
c	<i>Minusvalenze patrimoniali</i>	-	-		E21a
d	<i>Altri oneri straordinari</i>	-	-		E21d
Totale oneri straordinari		227.749,20	170.205,39		
TOTALE PROVENTI ED ONERI STRAORDINARI (E)		847.742,23	1.808.064,87	-	-
RISULTATO PRIMA DELLE IMPOSTE (A-b+C+D+E)		271.828,44	705.472,52	-	-
26	Imposte (*)	253.146,81	279.331,27	E22	E22

CITTA' DI SERIATE
PROVINCIA DI BERGAMO
CONTO ECONOMICO

Allegato n.10 - Rendiconto della gestione

CONTO ECONOMICO		2020	2019	riferimento art.2425 cc	riferimento DM 26/4/95
27	RISULTATO DELL'ESERCIZIO	18.681,63	426.141,25	E23	E23

CITTA' DI SERIATE
PROVINCIA DI BERGAMO
STATO PATRIMONIALE ATTIVO

Allegato n.10 - Rendiconto della gestione

STATO PATRIMONIALE (ATTIVO)		2020	2019	riferimento art.2424 CC	riferimento DM 26/4/95
	A) CREDITI vs.LO STATO ED ALTRE AMMINISTRAZIONI PUBBLICHE PER LA PARTECIPAZIONE AL FONDO DI DOTAZIONE	-	-	A	A
	TOTALE CREDITI vs PARTECIPANTI (A)	-	-		
	B) IMMOBILIZZAZIONI				
I	<u>Immobilizzazioni immateriali</u>			BI	BI
1	Costi di impianto e di ampliamento	-	-	BI1	BI1
2	Costi di ricerca sviluppo e pubblicità	0,02	1.440,10	BI2	BI2
3	Diritti di brevetto ed utilizzazione opere dell'ingegno	42.665,28	27.068,95	BI3	BI3
4	Concessioni, licenze, marchi e diritti simile	-	-	BI4	BI4
5	Avviamento	-	-	BI5	BI5
6	Immobilizzazioni in corso ed acconti	-	-	BI6	BI6
9	Altre	-	-	BI7	BI7
	Totale immobilizzazioni immateriali	42.665,30	28.509,05		
	<u>Immobilizzazioni materiali (3)</u>				
II 1	Beni demaniali	21.338.837,79	21.980.518,53		
1.1	Terreni	366.913,75	366.913,75		
1.2	Fabbricati	2.254.705,49	2.287.201,82		
1.3	Infrastrutture	18.011.378,02	18.590.253,44		
1.9	Altri beni demaniali	705.840,53	736.149,52		
III 2	Altre immobilizzazioni materiali (3)	39.014.346,19	39.374.341,05		
2.1	Terreni	4.986.882,94	4.956.341,88	BII1	BII1
a	<i>di cui in leasing finanziario</i>	-	-		
2.2	Fabbricati	29.818.486,53	30.124.597,97		
a	<i>di cui in leasing finanziario</i>	-	-		
2.3	Impianti e macchinari	188.098,34	152.982,70	BII2	BII2
a	<i>di cui in leasing finanziario</i>	-	-		
2.4	Attrezzature industriali e commerciali	182.182,23	193.666,18	BII3	BII3
2.5	Mezzi di trasporto	64.107,43	88.816,53		
2.6	Macchine per ufficio e hardware	66.326,44	46.589,78		
2.7	Mobili e arredi	171.413,07	158.108,36		
2.8	Infrastrutture	3.530.449,21	3.646.837,65		
2.99	Altri beni materiali	6.400,00	6.400,00		
3	Immobilizzazioni in corso ed acconti	3.080.594,79	1.395.134,85	BII5	BII5
	Totale immobilizzazioni materiali	63.433.778,77	62.749.994,43		
IV	<u>Immobilizzazioni Finanziarie (1)</u>				
1	Partecipazioni in	694.153,32	454.237,48	BIII1	BIII1
a	<i>imprese controllate</i>	413.005,00	413.057,48	BIII1a	BIII1a
b	<i>imprese partecipate</i>	281.148,32	41.180,00	BIII1b	BIII1b
c	<i>altri soggetti</i>	-	-		
2	Crediti verso	-	-	BIII2	BIII2
a	<i>altre amministrazioni pubbliche</i>	-	-		
b	<i>imprese controllate</i>	-	-	BIII2a	BIII2a
c	<i>imprese partecipate</i>	-	-	BIII2b	BIII2b
d	<i>altri soggetti</i>	-	-	BIII2c BIII2d	BIII2d
3	Altri titoli	-	-	BIII3	
	Totale immobilizzazioni finanziarie	694.153,32	454.237,48		
	TOTALE IMMOBILIZZAZIONI (B)	64.170.597,39	63.232.740,96	-	-

CITTA' DI SERIATE
PROVINCIA DI BERGAMO
STATO PATRIMONIALE ATTIVO

Allegato n.10 - Rendiconto della gestione

STATO PATRIMONIALE (ATTIVO)		2020	2019	riferimento art.2424 CC	riferimento DM 26/4/95
C) ATTIVO CIRCOLANTE					
I	<u>Rimanenze</u>	2.873,16	3.606,48	CI	CI
	Totale rimanenze	2.873,16	3.606,48		
II	<u>Crediti (2)</u>				
1	Crediti di natura tributaria	1.205.202,97	939.124,48		
a	Crediti da tributi destinati al finanziamento della sanità	-	-		
b	Altri crediti da tributi	1.150.356,41	938.328,97		
c	Crediti da Fondi perequativi	54.846,56	795,51		
2	Crediti per trasferimenti e contributi	811.024,85	596.090,30		
a	verso amministrazioni pubbliche	786.656,85	534.562,30		
b	imprese controllate	-	-	CI12	CI12
c	imprese partecipate	-	-	CI13	CI13
d	verso altri soggetti	24.368,00	61.528,00		
3	Verso clienti ed utenti	121.508,13	849.407,90	CI11	CI11
4	Altri Crediti	368.428,61	377.520,75	CI15	CI15
a	verso l'erario	124,00	9.689,31		
b	per attività svolta per c/terzi	28.880,85	24.619,68		
c	altri	339.423,76	343.211,76		
	Totale crediti	2.506.164,56	2.762.143,43		
III	<u>Attività finanziarie che non costituiscono immobilizzi</u>				
1	Partecipazioni	-	-	CI11,2,3,4,5	CI11,2,3
2	Altri titoli	-	-	CI16	CI15
	Totale attività finanziarie che non costituiscono immobilizzi	-	-		
IV	<u>Disponibilità liquide</u>				
1	Conto di tesoreria	9.959.737,91	6.530.418,32		
a	Istituto tesoriere	9.959.737,91	6.530.418,32		CIV1a
b	presso Banca d'Italia	-	-		
2	Altri depositi bancari e postali	14.752,31	12.702,59	CIV1	CIV1b e CIV1c
3	Denaro e valori in cassa	1.537,50	2.445,80	CIV2 e CIV3	CIV2 e CIV3
4	Altri conti presso la tesoreria statale intestati all'ente	-	-		
	Totale disponibilità liquide	9.976.027,72	6.545.566,71		
	TOTALE ATTIVO CIRCOLANTE (C)	12.485.065,44	9.311.316,62		
	D) RATEI E RISCONTI				
1	Ratei attivi	-	848.066,36	D	D
2	Risconti attivi	-	-	D	D
	TOTALE RATEI E RISCONTI (D)	-	848.066,36		
	TOTALE DELL'ATTIVO (A+B+C+D)	76.655.662,83	73.392.123,94	-	-

(1) con separata indicazione degli importi esigibili entro l'esercizio successivo.

(2) con separata indicazione degli importi esigibili oltre l'esercizio successivo.

(3) con separata indicazione degli importi relativi a beni indisponibili.

CITTA' DI SERIATE
PROVINCIA DI BERGAMO
STATO PATRIMONIALE PASSIVO

Allegato n.10 - Rendiconto della gestione

STATO PATRIMONIALE (PASSIVO)		2020	2019	riferimento art.2424 CC	riferimento DM 26/4/95
	A) PATRIMONIO NETTO				
I	Fondo di dotazione	1.000.000,00	1.000.000,00	AI	AI
II	Riserve	63.951.002,11	63.137.470,66		
a	da risultato economico di esercizi precedenti	1.491.052,67	1.670.633,95	AIV, AV, AVI, AVII, AVII	AIV, AV, AVI, AVII, AVII
b	da capitale	7.158.031,10	7.158.031,10	AII, AIII	AII, AIII
c	da permessi di costruire	447.724,80	300.250,44		
d	riserve indisponibili per beni demaniali e patrimoniali indisponibili e per i beni culturali	54.597.538,23	53.991.815,70		
e	altre riserve indisponibili	256.655,31	16.739,47		
III	Risultato economico dell'esercizio	18.681,63	426.141,25	AIX	AIX
	TOTALE PATRIMONIO NETTO (A)	64.969.683,74	64.563.611,91		
	B) FONDI PER RISCHI ED ONERI				
1	Per trattamento di quiescenza	-	-	B1	B1
2	Per imposte	-	-	B2	B2
3	Altri	1.189.277,89	757.840,67	B3	B3
	TOTALE FONDI RISCHI ED ONERI (B)	1.189.277,89	757.840,67		
	C) TRATTAMENTO DI FINE RAPPORTO				
	TOTALE T.F.R. (C)	-	-	C	C
	D) DEBITI (1)				
1	Debiti da finanziamento	-	-		
a	prestiti obbligazionari	-	-	D1e D2	D1
b	v/ altre amministrazioni pubbliche	-	-		
c	verso banche e tesoriere	-	-	D4	D3 e D4
d	verso altri finanziatori	-	-	D5	
2	Debiti verso fornitori	2.950.299,12	2.264.503,16	D7	D6
3	Acconti	-	-	D6	D5
4	Debiti per trasferimenti e contributi	2.201.855,32	1.096.765,85		
a	enti finanziati dal servizio sanitario nazionale	-	-		
b	altre amministrazioni pubbliche	767.300,98	740.999,79		
c	imprese controllate	-	-	D9	D8
d	imprese partecipate	-	-	D10	D9
e	altri soggetti	1.434.554,34	355.766,06		
5	Altri debiti	841.291,65	1.078.131,74	D12,D13,D14	D11,D12,D13
a	tributari	122.134,40	146.293,57		
b	verso istituti di previdenza e sicurezza sociale	65.986,75	83.373,74		
c	per attività svolta per c/terzi (2)	-	-		
d	altri	653.170,50	848.464,43		
	TOTALE DEBITI (D)	5.993.446,09	4.439.400,75		
	E) RATEI E RISCONTI E CONTRIBUTI AGLI INVESTIMENTI				
I	Ratei passivi	-	-	E	E
II	Risconti passivi	4.503.255,11	3.631.270,61	E	E
1	Contributi agli investimenti	4.378.196,59	3.513.347,12		
a	da altre amministrazioni pubbliche	1.334.915,57	468.250,77		
b	da altri soggetti	3.043.281,02	3.045.096,35		
2	Concessioni pluriennali	125.058,52	117.923,49		
3	Altri risconti passivi	-	-		
	TOTALE RATEI E RISCONTI (E)	4.503.255,11	3.631.270,61		
	TOTALE DEL PASSIVO (A+B+C+D+E)	76.655.662,83	73.392.123,94		
	CONTI D'ORDINE				
	1) Impegni su esercizi futuri	6.670.713,71	7.697.283,13		
	2) beni di terzi in uso	22.464,06	22.464,06		
	3) beni dati in uso a terzi	-	-		
	4) garanzie prestate a amministrazioni pubbliche	-	-		
	5) garanzie prestate a imprese controllate	-	-		
	6) garanzie prestate a imprese partecipate	-	-		
	7) garanzie prestate a altre imprese	-	-		
	TOTALE CONTI D'ORDINE	6.693.177,77	7.719.747,19		

(1) con separata indicazione degli importi esigibili oltre l'esercizio successivo

(2) Non comprende i debiti derivanti dall'attività di sostituto di imposta. I debiti derivanti da tale attività sono considerati nelle voci 5 a) e b)



**ELENCO DELLE SPESE DI RAPPRESENTANZA
SOSTENUTE DAGLI ORGANI DI GOVERNO DELL'ENTE
NELL'ANNO 2020**

(articolo 16, comma 26, del decreto legge 13 agosto 2011, n. 138)

Delibera di approvazione linee guida n. 15 del 19/1/2010.

SPESE DI RAPPRESENTANZA SOSTENUTE NELL'ANNO 2020¹

Descrizione dell'oggetto della spesa	Occasione in cui la spesa è stata sostenuta	importi compreso iva
N. 1 corona di alloro	Giorno del Ricordo	€ 99,00

Seriate, 23 marzo 2021

IL SEGRETARIO DELL'ENTE
f.to Paola Maria Xibilia

IL RESPONSABILE DEL SERVIZIO FINANZIARIO
f.to Nicoletta Bordogna

L'ORGANO DI REVISIONE ECONOMICO FINANZIARIO
f.to Elena Spada
f.to Giovanni Bignotti
f.to Daniela Vanin

(1) Ai fini dell'elencazione si richiamano i seguenti principi e criteri generali desunti dal consolidato orientamento della giurisprudenza:

- stretta correlazione con le finalità istituzionali dell'ente;
- sussistenza di elementi che richiedano una proiezione esterna delle attività dell'ente per il migliore perseguimento dei propri fini istituzionali;
- rigorosa motivazione con riferimento allo specifico interesse istituzionale perseguito, alla dimostrazione del rapporto tra l'attività dell'ente e la spesa erogata, nonché alla qualificazione del soggetto destinatario dell'occasione della spesa;
- rispondenza a criteri di ragionevolezza e di congruità rispetto ai fini.



Dichiarazione relativa alle fatture pagate in ritardo nel 2020

Il sottoscritto Cristian Vezzoli in qualità di legale rappresentante del Comune di Seriate

e

la sottoscritta Bordogna Nicoletta in qualità di dirigente dei Servizi Finanziari

VISTI

- l'elenco delle fatture che nell'esercizio 2020 sono state pagate oltre il termine
- l'elenco complessivo delle fatture pagate
- gli importi e i tempi di protocollazione, scadenza e pagamento delle stesse

OSSERVANO

- che le fatture pagate oltre la scadenza sono state n. 18 su un totale di n. 3500 fatture pagate nell'anno (pari al 0,51%) per un importo complessivo di circa € 397.642,26 su un totale di pagamenti da fatture per € 9.477.558,87;
- che le motivazioni dei tardati pagamenti sono attribuibili a fatti contingenti che non denotano criticità nella procedura bensì derivano esclusivamente da problematiche circoscritte;
- che il tempo medio annuale ponderato dei pagamenti, comprensivo delle fatture pagate in ritardo, è stato di 17 giorni;
- che il termine medio ponderato di anticipo nel pagamento delle fatture rispetto alla loro scadenza è stato di 25 giorni;
- i parametri rilevati coincidono con quelli rilevati dalla PCC piattaforma certificazione crediti;

RILEVANO

Il rispetto della tempistica nel pagamento delle fatture ai fornitori e raccomandano agli uffici di mantenere alta la soglia di attenzione sulla riduzione dei tempi di pagamento garantendo le scadenze pattuite.

Il sindaco
Cristian Vezzoli

Il dirigente dei servizi finanziari
Nicoletta Bordogna

CITTA' DI SERIATE
 PROVINCIA DI BERGAMO
 CONTO DEL BILANCIO 2020

Allegato a) - Risultato di amministrazione

PROSPETTO DIMOSTRATIVO DEL RISULTATO DI AMMINISTRAZIONE

		GESTIONE		
		Residui	Competenza	TOTALE
Fondo cassa al 1° Gennaio				6.530.418,32
RISCOSSIONI	(+)	3.097.792,38	21.040.075,50	24.137.867,88
PAGAMENTI	(-)	3.667.508,91	17.041.039,38	20.708.548,29
SALDO DI CASSA AL 31 DICEMBRE	(=)			9.959.737,91
PAGAMENTI per azioni esecutive non regolarizzate al 31 dicembre	(-)			0,00
FONDO DI CASSA AL 31 DICEMBRE	(=)			9.959.737,91
RESIDUI ATTIVI	(+)	1.674.843,11	3.488.787,27	5.163.630,38
<i>di cui derivanti da accertamenti di tributi effettuati sulla base della stima del dipartimento delle finanze</i>		0,00	0,00	0,00
RESIDUI PASSIVI	(-)	309.190,90	5.319.058,16	5.628.249,06
FONDO PLURIENNALE VINCOLATO PER SPESE CORRENTI	(-)			434.006,09
FONDO PLURIENNALE VINCOLATO PER SPESE IN CONTO CAPITALE	(-)			1.534.418,99
RISULTATO DI AMMINISTRAZIONE AL 31 DICEMBRE 2020(A) (2)	(=)			7.526.694,15

Composizione del risultato di amministrazione al 31 dicembre 2020

Parte accantonata		
Fondo crediti di dubbia esigibilità		2.644.089,64
Fondo anticipazioni liquidità		0,00
Fondo perdite società partecipate		145,04
Fondo contezioso		34.180,17
Altri accantonamenti		1.205.232,58
Totale parte accantonata (B)		3.883.647,43
Parte vincolata		
Vincoli derivanti dalla legge		960.236,27
Vincoli derivanti da Trasferimenti		1.062.572,43
Vincoli derivanti da finanziamenti		0,00
Vincoli formalmente attribuiti dall'ente		0,00
Altri vincoli		0,00
Totale parte vincolata (C)		2.022.808,70
Parte destinata agli investimenti		
Totale parte destinata agli investimenti (D)		447.273,89
E) Totale parte disponibile (E=A-B-C-D)		1.172.964,13
Se E è negativo, tale importo è iscritto tra le spese del bilancio di previsione dell'esercizio successivo (5)		

CITTA' DI SERIATE

PROVINCIA DI BERGAMO

ELENCO ANALITICO DELLE RISORSE ACCANTONATE NEL RISULTATO DI AMMINISTRAZIONE (*)

Capitolo di spesa	Descrizione	Risorse accantonate al 1/1/2020	Risorse accantonate applicate al bilancio dell'esercizio 2020 (con segno -)	Risorse accantonate stanziare nella spesa del bilancio dell'esercizio 2020	Variazione accantonamenti effettuata in sede di rendiconto (con segno +/-)	Risorse accantonate nel risultato di amministrazione al 31/12/2020
		(a)	(b)	(c)	(d)	(e)=(a)+(b)+(c)+(d)
Fondo crediti di dubbia esigibilità						
Cap. 1898/0	FONDO CREDITI DUBBIA ESIGIBILITA' PARTE CORRENTE	2.161.399,94	0,00	764.000,00	-281.310,30	2.644.089,64
Totale Fondo crediti di dubbia esigibilità		2.161.399,94	0,00	764.000,00	-281.310,30	2.644.089,64
Fondo perdite società partecipate						
Cap. 0/0	FONDO PERDITE SOCIETA' PARTECIPATE	145,04	0,00	0,00	0,00	145,04
Totale Fondo perdite società partecipate		145,04	0,00	0,00	0,00	145,04
Fondo contezioso						
Cap. 1897/0	FONDO RISCHI	36.868,85	-2.688,68	0,00	0,00	34.180,17
Totale Fondo contezioso		36.868,85	-2.688,68	0,00	0,00	34.180,17
Altri accantonamenti						
Cap. 0/0	PASSIVITA' POTENZIALI	300.000,00	0,00	0,00	300.000,00	600.000,00
Cap. 0/0	FONDO RESTITUZIONE ONERI DI URBANIZZAZIONE	319.406,96	0,00	0,00	0,00	319.406,96
Cap. 1280/456	ACCANTONAMENTO DA DEBITO FUORI BILANCIO F.N.	0,00	0,00	0,00	50.279,90	50.279,90
Cap. 1895/0	FONDO ACCANTONAMENTO RINNOVI CONTRATTUALI	99.754,17	0,00	99.760,00	31.577,03	231.091,20
Cap. 1896/0	FONDO ACCANTONAMENTO INDENNITA' SINDACO	1.665,65	0,00	2.788,87	0,00	4.454,52
Totale Altri accantonamenti		720.826,78	0,00	102.548,87	381.856,93	1.205.232,58
Totale		2.919.240,61	-2.688,68	866.548,87	100.546,63	3.883.647,43

(*) Le modalità di compilazione delle singole voci del prospetto sono descritte nel paragrafo 13.7.1 del principio applicato della programmazione

CITTA' DI SERIATE

PROVINCIA DI BERGAMO

ELENCO ANALITICO DELLE RISORSE VINCOLATE NEL RISULTATO DI AMMINISTRAZIONE (*)

Cap. di entrata	Descrizione	Cap. di spesa correlato	Descrizione	Risorse vinc. nel risultato di amministrazione al 1/1/2020	Risorse vincolate applicate al bilancio dell'esercizio 2020	Entrate vincolate accertate nell'esercizio 2020	Impegni eserc. 2020 finanziati da entrate vincolate accertate nell'esercizio o da quote vincolate del risultato di amministrazione	Fondo plur. vinc. al 31/12/2020 finanziato da entrate vincolate accertate nell'esercizio o da quote vincolate del risultato di amministrazione	Cancellazione di residui attivi vincolati o eliminazione del vincolo su quote del risultato di amministrazione (+) e cancellazione di residui passivi finanziati da risorse vincolate (-) (gestione dei residui):	Cancellazione nell'esercizio N di impegni finanziati dal fondo pluriennale vincolato dopo l'approvazione del rendiconto dell'esercizio 2019 non reimpegnati nell'esercizio 2020	Risorse vincolate nel bilancio al 31/12/2020	Risorse vincolate nel risultato di amministrazione al 31/12/2020
				(a)	(b)	(c)	(d)	(e)	(f)	(g)	(h)=(b)+(c)-(d)-(e)+ (g)	(i)=(a)+(c)-(d)-(e)-(f)+(g)
Vincoli derivanti dalla legge												
Cap. 101/0	FONDO DI SOLIDARIETA' COMUNALE	Cap. 1831/131	MENSA DIPENDENTI - risorse umane	0,00	0,00	12.940,82	0,00	0,00	0,00	0,00	12.940,82	12.940,82
Cap. 223/1	TRASFERIMENTO DALLO STATO PER FONDO FUNZIONI FONDAMENTALI DL 34/2020 ART. 106	Cap. 0/0	MINORI ENTRATE DA CERTIFICAZIONE	0,00	0,00	1.071.809,62	772.694,55	0,00	0,00	0,00	299.115,07	299.115,07
Cap. 283/0	FINANZIAMENTO INTERVENTI SULLA LEGGE 328/2000	Cap. 0/0		287.805,26	56.258,31	3.068.117,49	2.895.567,19	0,00	7.987,42	0,00	228.808,61	452.368,14
Cap. 425/0	PROVENTI SANZIONI PECUNIARIE APPLICAZIONE CODICE DELLA STRADA	Cap. 3133/181	SPESE CUSTODIA VEICOLI - polizia locale e amministrativa	15.072,61	0,00	0,00	0,00	0,00	0,00	0,00	0,00	15.072,61
Cap. 1051/1	PROVENTI CONCESSIONI EDILIZIE	Cap. 21531/510	ELIMINAZIONE BARRIERE ARCHITETTONICHE	148.160,66	21.075,68	21.711,07	21.075,68	0,00	0,00	0,00	21.711,07	148.796,05
Cap. 1051/2	PROVENTI CONCESSIONI EDILIZIE	Cap. 21888/589	TRASFERIMENTI PER EDIFICI DI CULTO E SERVIZI RELIGIOSI - ALTRI SERVIZI GENERALI	12.566,90	12.566,90	14.227,91	12.566,90	0,00	0,00	0,00	14.227,91	14.227,91
Cap. 1051/3	PROVENTI CONCESSIONI EDILIZIE	Cap. 29633/510	INTERVENTI STRAORDINARI SUL VERDE - ART. 5.10 L.R. 31/2014	15.370,83	0,00	1.869,49	0,00	1.588,54	0,00	0,00	280,95	15.651,78
Cap. 1051/4	PROVENTI CONCESSIONI EDILIZIE	Cap. 29632/510	INTERVENTI STRAORDINARI SUL VERDE - ART. 43 L.R. 12/2005	56.939,29	34.092,60	15.310,45	27.259,73	20.074,61	22.851,51	0,00	2.068,71	2.063,89
Totale Vincoli derivanti dalla legge				535.915,55	123.993,49	4.205.986,85	3.729.164,05	21.663,15	30.838,93	0,00	579.153,14	960.236,27
Vincoli derivanti da Trasferimenti												
Cap. 223/2	TRASFERIMENTO DALLO STATO PER FONDO COMUNI ZONA ROSSA DL 34/2020 ART. 112	Cap. 0/0		0,00	0,00	1.558.868,71	691.536,08	0,00	0,00	0,00	867.332,63	867.332,63

Cap. di entrata	Descrizione	Cap. di spesa correlato	Descrizione	Risorse vinc. nel risultato di amministrazione al 1/1/2020	Risorse vincolate applicate al bilancio dell'esercizio 2020	Entrate vincolate accertate nell'esercizio 2020	Impegni eserc. 2020 finanziati da entrate vincolate accertate nell'esercizio o da quote vincolate del risultato di amministrazione	Fondo plur. vinc. al 31/12/2020 finanziato da entrate vincolate accertate nell'esercizio o da quote vincolate del risultato di amministrazione	Cancellazione di residui attivi vincolati o eliminazione del vincolo su quote del risultato di amministrazione (+) e cancellazione di residui passivi finanziati da risorse vincolate (-) (gestione dei residui):	Cancellazione nell'esercizio N di impegni finanziati dal fondo pluriennale vincolato dopo l'approvazione del rendiconto dell'esercizio 2019 non reimpegnati nell'esercizio 2020	Risorse vincolate nel bilancio al 31/12/2020	Risorse vincolate nel risultato di amministrazione al 31/12/2020
				(a)	(b)	(c)	(d)	(e)	(f)	(g)	(h)=(b)+(c)-(d)-(e)+ (g)	(i)=(a)+(c)-(d)-(e)-(f)+(g)
Cap. 223/3	TRASFERIMENTO DALLO STATO PER EMERGENZA DA COVID-19	Cap. 0/0		0,00	0,00	78.394,79	71.340,21	0,00	0,00	0,00	7.054,58	7.054,58
Cap. 223/4	TRASFERIMENTO DALLO STATO PER EMERGENZA DA COVID-19	Cap. 0/0		0,00	0,00	8.246,04	8.246,04	0,00	0,00	0,00	0,00	0,00
Cap. 223/5	TRASFERIMENTO DALLO STATO PER EMERGENZA DA COVID-19	Cap. 0/0		0,00	0,00	269.160,40	269.160,40	0,00	0,00	0,00	0,00	0,00
Cap. 223/6	TRASFERIMENTO DALLO STATO PER EMERGENZA DA COVID-19	Cap. 0/0		0,00	0,00	14.561,94	1.024,80	0,00	0,00	0,00	13.537,14	13.537,14
Cap. 224/0	CONTRIBUTO STATO PER REFERENDUM	Cap. 1781/470	SPESE REFERENDUM - elezioni e consultazioni popolari, anagrafe e stato civile	0,00	0,00	58.743,79	40.677,32	0,00	0,00	0,00	18.066,47	18.066,47
Cap. 319/0	TRASFERIMENTI DALLA REGIONE PER IL SUAP	Cap. 14260/370	CONTRIBUTI E SUSSIDI - COMMERCIO	0,00	0,00	40.000,00	0,00	0,00	0,00	0,00	40.000,00	40.000,00
Cap. 365/0	COMPARTICIPAZIONE DEI COMUNI NELLE SPESE DI GESTIONE DEL SISTEMA BIBLIOTECARIO	Cap. 0/0		97.377,58	47.020,28	241.439,22	234.660,19	0,00	-225,00	0,00	53.799,31	104.381,61
Cap. 1021/0	TRASFERIMENTO DA TRANSAZIONE PER REALIZZAZIONE OPERE	Cap. 0/0		0,00	0,00	12.200,00	0,00	0,00	0,00	0,00	12.200,00	12.200,00
Totale Vincoli derivanti da Trasferimenti				97.377,58	47.020,28	2.281.614,89	1.316.645,04	0,00	-225,00	0,00	1.011.990,13	1.062.572,43
Vincoli formalmente attribuiti dall'ente												
Cap. 101/0	FONDO DI SOLIDARIETA' COMUNALE	Cap. 21888/586	TRASFERIMENTI DI CAPITALE AD ALTRI SOGGETTI - DEBITO FUORI BILANCIO	246.086,33	0,00	0,00	0,00	0,00	246.086,33	0,00	0,00	0,00
Cap. 101/2	FONDO DI SOLIDARIETA' COMUNALE ANNI PRECEDENTI	Cap. 1280/456	RIMBORSO A F.N. PER DEBITO FUORI BILANCIO - segreteria generale	50.279,90	0,00	0,00	0,00	0,00	50.279,90	0,00	0,00	0,00
Totale Vincoli formalmente attribuiti dall'ente				296.366,23	0,00	0,00	0,00	0,00	296.366,23	0,00	0,00	0,00
Totale risorse vincolate (I=I/1+I/2+I/3+I/4+I/5)				929.659,36	171.013,77	6.487.601,74	5.045.809,09	21.663,15	326.980,16	0,00	1.591.143,27	2.022.808,70

Cap. di entrata	Descrizione	Cap. di spesa correlato	Descrizione	Risorse vinc. nel risultato di amministrazione al 1/1/2020	Risorse vincolate applicate al bilancio dell'esercizio 2020	Entrate vincolate accertate nell'esercizio 2020	Impegni eserc. 2020 finanziati da entrate vincolate accertate nell'esercizio o da quote vincolate del risultato di amministrazione	Fondo plur. vinc. al 31/12/2020 finanziato da entrate vincolate accertate nell'esercizio o da quote vincolate del risultato di amministrazione	Cancellazione di residui attivi vincolati o eliminazione del vincolo su quote del risultato di amministrazione (+) e cancellazione di residui passivi finanziati da risorse vincolate (-) (gestione dei residui):	Cancellazione nell'esercizio N di impegni finanziati dal fondo pluriennale vincolato dopo l'approvazione del rendiconto dell'esercizio 2019 non reimpegnati nell'esercizio 2020	Risorse vincolate nel bilancio al 31/12/2020	Risorse vincolate nel risultato di amministrazione al 31/12/2020
				(a)	(b)	(c)	(d)	(e)	(f)	(g)	(h)=(b)+(c)-(d)-(e)+(g)	(i)=(a)+(c)-(d)-(e)-(f)+(g)
											0,00	0,00
											0,00	0,00
											0,00	0,00
											0,00	0,00
											0,00	0,00
											0,00	0,00
											579.153,14	960.236,27
											1.011.990,13	1.062.572,43
											0,00	0,00
											0,00	0,00
											0,00	0,00
											1.591.143,27	2.022.808,70

CITTA' DI SERIATE

PROVINCIA DI BERGAMO

ELENCO ANALITICO DELLE RISORSE DESTINATE AGLI INVESTIMENTI NEL RISULTATO DI AMMINISTRAZIONE (*)

Cap. di entrata	Descrizione	Cap. di spesa	Descrizione	Risorse destinate agli investim. al 1/1/2020	Entrate destinate agli investimenti accertate nell'esercizio 2020	Impegni eserc. 2020 finanziati da entrate destinate accertate nell'esercizio o da quote destinate del risultato di amministrazione	Fondo plurienn. vinc. al 31/12/2020 finanziato da entrate destinate accertate nell'esercizio o da quote destinate del risultato di amministrazione	Cancellazione di residui attivi costituiti da risorse destinate agli investimenti o eliminazione della destinazione su quote del risultato di amministrazione (+) e cancellazione di residui passivi finanziati da risorse destinate agli investimenti (-) (gestione dei residui)	Risorse destinate agli investim. al 31/12/2020
				(a)	(b)	(c)	(d)	(e)	(f)=(a) +(b) - (c)-(d)-(e)
Cap. 0/0		Cap. 0/0		121.401,07	0,00	121.401,07	0,00	0,00	0,00
Cap. 0/5	AVANZO DI AMMINISTRAZIONE FINANZIAMENTO INVESTIMENTI	Cap. 0/0		0,00	189.136,25	60.948,88	6.828,05	0,00	121.359,32
Cap. 810/0	ALIENAZIONE AREA COMUNALE	Cap. 0/0		0,00	6.100,00	0,00	6.100,00	-32.169,89	32.169,89
Cap. 811/0	PROVENTI DI CESSIONE DI AREE CIMITERIALI	Cap. 0/0		0,00	48.311,00	30.630,54	12.792,00	0,00	4.888,46
Cap. 814/0	RISCATTO DI AREE IN DIRITTO DI SUPERFICIE	Cap. 0/0		0,00	74.369,52	37.901,42	282,54	0,00	36.185,56
Cap. 815/0	AFFRANCAZIONE LIVELLI	Cap. 0/0		0,00	16.784,45	1.878,22	0,00	0,00	14.906,23
Cap. 900/0	CONTRIBUTO MIUR PER EDILIZIA SCOLASTICA - FINANZIAMENTO PON	Cap. 0/0		0,00	12.216,65	2.273,69	0,00	0,00	9.942,96
Cap. 909/0	CONTRIBUTO REGIONALE PER MISURE DI SOSTEGNO AGLI INVESTIMENTI E ALLO SVILUPPO INFRASTRUTTURALE A SEGUITO DEL COVID-19	Cap. 0/0		0,00	523.860,91	158.772,76	352.028,48	0,00	13.059,67
Cap. 911/0	CONTRIBUTO REGIONALE PER EDILIZIA SCOLASTICA	Cap. 0/0		0,00	273.621,21	103.280,96	118.810,16	0,00	51.530,09
Cap. 912/0	CONTRIBUTO REGIONALE PER PROTEZIONE CIVILE	Cap. 0/0		0,00	2.568,22	2.433,84	0,00	0,00	134,38
Cap. 1051/1	PROVENTI CONCESSIONI EDILIZIE	Cap. 0/0		0,00	178.058,60	118.817,30	36.572,09	-109.959,18	132.628,39
Cap. 1402/0	ALIENAZIONE DELLA PARTECIPAZIONE NELLA SOCIETA' AQUALIS SPA	Cap. 0/0		0,00	848.066,36	428.025,37	389.572,05	0,00	30.468,94
Totale				121.401,07	2.173.093,17	1.066.364,05	922.985,37	-142.129,07	447.273,89
Totale quote accantonate nel risultato di amministrazione riguardanti le risorse destinate agli investimenti (g)									0,00
Totale risorse destinate nel risultato di amministrazione al netto di quelle che sono state oggetto di accantonamenti (h = Totale f - g)									447.273,89

CITTA' DI SERIATE

PROVINCIA DI BERGAMO

COMPOSIZIONE PER MISSIONI E PROGRAMMI DEL FONDO PLURIENNALE VINCOLATO DELL'ESERCIZIO 2020 DI RIFERIMENTO DEL BILANCIO*

MISSIONI E PROGRAMMI	Fondo pluriennale vincolato al 31 dicembre dell'esercizio 2019	Spese impegnate negli esercizi precedenti e imputate all'esercizio 2020 e coperte dal fondo pluriennale vincolato	Riaccertamento degli impegni di cui alla lettera b) effettuata nel corso dell'esercizio 2020 (cd. economie di impegno)	Riaccertamento degli impegni di cui alla lettera b) effettuata nel corso dell'esercizio 2020 (cd. economie di impegno)	Quota del fondo pluriennale vincolato al 31 dicembre dell'esercizio 2019 rinviata all'esercizio 2021 e successivi	Spese impegnate nell'esercizio 2020 con imputazione all'esercizio 2021 e coperte dal fondo pluriennale vincolato	Spese impegnate nell'esercizio 2020 con imputazione all'esercizio 2022 e coperte dal fondo pluriennale vincolato	Spese impegnate nell'esercizio 2020 con imputazione a esercizi successivi a quelli considerati nel bilancio pluriennale e coperte dal fondo pluriennale vincolato	Fondo pluriennale vincolato al 31 dicembre dell'esercizio 2020
	(a)	(b)	(x)	(y)	(c)=(a)-(b)-(x)-(y)	(d)	(e)	(f)	(g)=(c)+(d)+(e)+(f)
01 MISSIONE 1 Servizi istituzionali e generali e di gestione									
01 PROGRAMMA 1 Organi istituzionali									
Cap. 1111/4 ONERI RIFLESSI A CARICO ENTE - organi istituzionali	4.000,00	2.661,13	1.338,87	0,00	0,00	0,00	0,00	0,00	0,00
Cap. 1112/10 COMPENSI PER LAVORO STRAORDINARIO - organi istituzionali	28,59	28,59	0,00	0,00	0,00	749,27	0,00	0,00	749,27
Cap. 1171/440 I.R.A.P. - organi istituzionali	2.000,00	1.239,43	760,57	0,00	0,00	0,00	0,00	0,00	0,00
TOTALE PROGRAMMA 1 Organi istituzionali	6.028,59	3.929,15	2.099,44	0,00	0,00	749,27	0,00	0,00	749,27
02 PROGRAMMA 2 Segreteria generale									
Cap. 1211/4 ONERI RIFLESSI A CARICO ENTE - segreteria generale	8.132,37	6.828,78	1.303,59	0,00	0,00	0,00	0,00	0,00	0,00
Cap. 1212/10 COMPENSI PER LAVORO STRAORDINARIO - segreteria generale	285,78	285,78	0,00	0,00	0,00	389,03	0,00	0,00	389,03
Cap. 1235/195 INCARICHI LEGALI E NOTARILI -segreteria generale	72.192,45	36.597,39	12.581,46	0,00	23.013,60	2.937,10	0,00	0,00	25.950,70
Cap. 1271/440 I.R.A.P. - segreteria generale	840,00	436,91	403,09	0,00	0,00	68,92	0,00	0,00	68,92
TOTALE PROGRAMMA 2 Segreteria generale	81.450,60	44.148,86	14.288,14	0,00	23.013,60	3.395,05	0,00	0,00	26.408,65
03 PROGRAMMA 3 Gestione economica, finanziaria, programmazione e provveditorato									
Cap. 1311/4 ONERI RIFLESSI A CARICO ENTE - gestione economica, finanziaria, programmazione e provveditorato	3.000,00	3.000,00	0,00	0,00	0,00	0,00	0,00	0,00	0,00
Cap. 1312/10 COMPENSI PER LAVORO STRAORDINARIO -gestione economica, finanziaria, programmazione e provveditorato	85,12	85,12	0,00	0,00	0,00	119,37	0,00	0,00	119,37

MISSIONI E PROGRAMMI		Fondo pluriennale vincolato al 31 dicembre dell'esercizio 2019	Spese impegnate negli esercizi precedenti e imputate all'esercizio 2020 e coperte dal fondo pluriennale vincolato	Riaccertamento degli impegni di cui alla lettera b) effettuata nel corso dell'esercizio 2020 (cd. economie di impegno)	Riaccertamento degli impegni di cui alla lettera b) effettuata nel corso dell'esercizio 2020 (cd. economie di impegno)	Quota del fondo pluriennale vincolato al 31 dicembre dell'esercizio 2019 rinviata all'esercizio 2021 e successivi	Spese impegnate nell'esercizio 2020 con imputazione all'esercizio 2021 e coperte dal fondo pluriennale vincolato	Spese impegnate nell'esercizio 2020 con imputazione all'esercizio 2022 e coperte dal fondo pluriennale vincolato	Spese impegnate nell'esercizio 2020 con imputazione a esercizi successivi a quelli considerati nel bilancio pluriennale e coperte dal fondo pluriennale vincolato	Fondo pluriennale vincolato al 31 dicembre dell'esercizio 2020
		(a)	(b)	(x)	(y)	(c)=(a)-(b)-(x)-(y)	(d)	(e)	(f)	(g)=(c)+(d)+(e)+(f)
	Cap. 1371/440 I.R.A.P. - gestione economica, finanziaria, programmazione e provveditorato	2.000,00	1.735,17	264,83	0,00	0,00	0,00	0,00	0,00	0,00
	TOTALE PROGRAMMA 3 Gestione economica, finanziaria, programmazione e provveditorato	5.085,12	4.820,29	264,83	0,00	0,00	119,37	0,00	0,00	119,37
04	PROGRAMMA 4 Gestione delle entrate tributarie e servizi fiscali									
	Cap. 1411/4 ONERI RIFLESSI A CARICO ENTE - gestione delle entrate tributarie e servizi fiscali	1.000,00	1.000,00	0,00	0,00	0,00	0,00	0,00	0,00	0,00
	Cap. 1412/10 COMPENSI PER LAVORO STRAORDINARIO - gestione delle entrate tributarie e servizi fiscali	0,00	0,00	0,00	0,00	0,00	0,00	0,00	0,00	0,00
	Cap. 1471/440 I.R.A.P. - gestione delle entrate tributarie e servizi fiscali	1.500,00	507,76	992,24	0,00	0,00	0,00	0,00	0,00	0,00
	TOTALE PROGRAMMA 4 Gestione delle entrate tributarie e servizi fiscali	2.500,00	1.507,76	992,24	0,00	0,00	0,00	0,00	0,00	0,00
05	PROGRAMMA 5 Gestione dei beni demaniali e patrimoniali									
	Cap. 1511/4 ONERI RIFLESSI A CARICO ENTE - GESTIONE DEI BENI DEMANIALI E PATRIMONIALI	3.000,00	2.134,51	865,49	0,00	0,00	0,00	0,00	0,00	0,00
	Cap. 1571/440 I.R.A.P. - GESTIONE DEI BENI DEMANIALI E PATRIMONIALI	1.000,00	746,37	253,63	0,00	0,00	0,00	0,00	0,00	0,00
	Cap. 21530/510 INTERVENTI SU STABILI COMUNALI	106.629,48	102.419,29	4.125,00	0,00	85,19	127.834,33	0,00	0,00	127.919,52
	TOTALE PROGRAMMA 5 Gestione dei beni demaniali e patrimoniali	110.629,48	105.300,17	5.244,12	0,00	85,19	127.834,33	0,00	0,00	127.919,52
06	PROGRAMMA 6 Ufficio tecnico									
	Cap. 1611/4 ONERI RIFLESSI A CARICO ENTE - UFFICIO TECNICO	9.000,00	6.787,30	2.212,70	0,00	0,00	0,00	0,00	0,00	0,00
	Cap. 1612/10 COMPENSI PER LAVORO STRAORDINARIO - UFFICIO TECNICO	0,00	0,00	0,00	0,00	0,00	369,87	0,00	0,00	369,87
	Cap. 1635/197 INCARICHI TECNICI - UFFICIO TECNICO	0,00	0,00	0,00	0,00	0,00	11.761,82	0,00	0,00	11.761,82
	Cap. 1671/440 I.R.A.P. - UFFICIO TECNICO	4.000,00	2.066,94	1.933,06	0,00	0,00	0,00	0,00	0,00	0,00
	TOTALE PROGRAMMA 6 Ufficio tecnico	13.000,00	8.854,24	4.145,76	0,00	0,00	12.131,69	0,00	0,00	12.131,69
07	PROGRAMMA 7 Elezioni e consultazioni popolari - Anagrafe e stato civile									
	Cap. 1711/4 ONERI RIFLESSI A CARICO ENTE - elezioni e consultazioni popolari, anagrafe e stato civile	7.953,15	4.158,48	3.794,67	0,00	0,00	0,00	0,00	0,00	0,00

MISSIONI E PROGRAMMI		Fondo pluriennale vincolato al 31 dicembre dell'esercizio 2019	Spese impegnate negli esercizi precedenti e imputate all'esercizio 2020 e coperte dal fondo pluriennale vincolato	Riaccertamento degli impegni di cui alla lettera b) effettuata nel corso dell'esercizio 2020 (cd. economie di impegno)	Riaccertamento degli impegni di cui alla lettera b) effettuata nel corso dell'esercizio 2020 (cd. economie di impegno)	Quota del fondo pluriennale vincolato al 31 dicembre dell'esercizio 2019 rinviata all'esercizio 2021 e successivi	Spese impegnate nell'esercizio 2020 con imputazione all'esercizio 2021 e coperte dal fondo pluriennale vincolato	Spese impegnate nell'esercizio 2020 con imputazione all'esercizio 2022 e coperte dal fondo pluriennale vincolato	Spese impegnate nell'esercizio 2020 con imputazione a esercizi successivi a quelli considerati nel bilancio pluriennale e coperte dal fondo pluriennale vincolato	Fondo pluriennale vincolato al 31 dicembre dell'esercizio 2020
		(a)	(b)	(x)	(y)	(c)=(a)-(b)-(x)-(y)	(d)	(e)	(f)	(g)=(c)+(d)+(e)+(f)
	Cap. 1712/10 COMPENSI PER LAVORO STRAORDINARIO - elezioni e consultazioni popolari, anagrafe e stato civile	3,66	0,00	3,66	0,00	0,00	220,83	0,00	0,00	220,83
	Cap. 1771/440 I.R.A.P. - elezioni e consultazioni popolari, anagrafe e stato civile	2.000,00	1.303,16	696,84	0,00	0,00	0,00	0,00	0,00	0,00
	TOTALE PROGRAMMA 7 Elezioni e consultazioni popolari - Anagrafe e stato civile	9.956,81	5.461,64	4.495,17	0,00	0,00	220,83	0,00	0,00	220,83
08	PROGRAMMA 8 Statistica e sistemi informativi									
	Cap. 1811/4 ONERI RIFLESSI A CARICO ENTE - sistemi informativi	3.000,00	3.000,00	0,00	0,00	0,00	0,00	0,00	0,00	0,00
	Cap. 1812/10 COMPENSI PER LAVORO STRAORDINARIO - sistemi informativi	0,00	0,00	0,00	0,00	0,00	0,00	0,00	0,00	0,00
	Cap. 1871/440 I.R.A.P. - sistemi informativi	900,00	900,00	0,00	0,00	0,00	0,00	0,00	0,00	0,00
	TOTALE PROGRAMMA 8 Statistica e sistemi informativi	3.900,00	3.900,00	0,00	0,00	0,00	0,00	0,00	0,00	0,00
10	PROGRAMMA 10 Risorse umane									
	Cap. 1812/12 SALARIO ACCESSORIO DIRIGENTI - risorse umane	54.196,65	50.239,70	0,00	0,00	3.956,95	52.500,64	0,00	0,00	56.457,59
	Cap. 1812/13 SALARIO ACCESSORIO SEGRETARIO - risorse umane	11.800,00	9.649,62	0,00	0,00	2.150,38	10.210,34	0,00	0,00	12.360,72
	Cap. 1813/4 ONERI RIFLESSI A CARICO ENTE SUL SALARIO ACCESSORIO- risorse umane	0,00	0,00	0,00	0,00	0,00	62.460,22	0,00	0,00	62.460,22
	Cap. 1813/15 INDENNITA' ORDINE PUBBLICO PER EMERGENZA COVID-19 - risorse umane	0,00	0,00	0,00	0,00	0,00	52,00	0,00	0,00	52,00
	Cap. 1813/16 FONDO MIGLIORAMENTO EFFICENZA SERVIZI - risorse umane	170.795,72	155.075,79	0,00	0,00	15.719,93	162.377,72	0,00	0,00	178.097,65
	Cap. 1813/17 FONDO POSIZIONI ORGANIZZATIVE - risorse umane	31.733,33	18.787,65	0,00	0,00	12.945,68	33.395,98	0,00	0,00	46.341,66
	Cap. 1813/19 FONDO PROGRESSIONE ORIZZONTALE - risorse umane	11.251,78	11.251,78	0,00	0,00	0,00	1.523,03	0,00	0,00	1.523,03
	Cap. 1813/440 I.R.A.P. SU SALARIO ACCESSORIO - risorse umane	0,00	0,00	0,00	0,00	0,00	3.404,13	0,00	0,00	3.404,13
	Cap. 1911/4 ONERI RIFLESSI A CARICO ENTE - risorse umane	1.000,00	918,06	81,94	0,00	0,00	0,00	0,00	0,00	0,00
	Cap. 1912/10 COMPENSI PER LAVORO STRAORDINARIO - risorse umane	0,00	0,00	0,00	0,00	0,00	0,00	0,00	0,00	0,00
	Cap. 1971/440 I.R.A.P. - risorse umane	900,00	322,18	577,82	0,00	0,00	0,00	0,00	0,00	0,00

MISSIONI E PROGRAMMI		Fondo pluriennale vincolato al 31 dicembre dell'esercizio 2019	Spese impegnate negli esercizi precedenti e imputate all'esercizio 2020 e coperte dal fondo pluriennale vincolato	Riaccertamento degli impegni di cui alla lettera b) effettuata nel corso dell'esercizio 2020 (cd. economie di impegno)	Riaccertamento degli impegni di cui alla lettera b) effettuata nel corso dell'esercizio 2020 (cd. economie di impegno)	Quota del fondo pluriennale vincolato al 31 dicembre dell'esercizio 2019 rinviata all'esercizio 2021 e successivi	Spese impegnate nell'esercizio 2020 con imputazione all'esercizio 2021 e coperte dal fondo pluriennale vincolato	Spese impegnate nell'esercizio 2020 con imputazione all'esercizio 2022 e coperte dal fondo pluriennale vincolato	Spese impegnate nell'esercizio 2020 con imputazione a esercizi successivi a quelli considerati nel bilancio pluriennale e coperte dal fondo pluriennale vincolato	Fondo pluriennale vincolato al 31 dicembre dell'esercizio 2020
		(a)	(b)	(x)	(y)	(c)=(a)-(b)-(x)-(y)	(d)	(e)	(f)	(g)=(c)+(d)+(e)+(f)
	TOTALE PROGRAMMA 10 Risorse umane	281.677,48	246.244,78	659,76	0,00	34.772,94	325.924,06	0,00	0,00	360.697,00
	TOTALE MISSIONE 1 Servizi istituzionali e generali e di gestione	514.228,08	424.166,89	32.189,46	0,00	57.871,73	470.374,60	0,00	0,00	528.246,33
03	MISSIONE 3 Ordine pubblico e sicurezza									
01	PROGRAMMA 1 Polizia locale e amministrativa									
	Cap. 3111/4 ONERI RIFLESSI A CARICO ENTE - polizia locale e amministrativa	12.000,00	12.000,00	0,00	0,00	0,00	633,82	0,00	0,00	633,82
	Cap. 3112/10 COMPENSI PER LAVORO STRAORDINARIO - polizia locale e amministrativa	2.222,15	2.222,15	0,00	0,00	0,00	1.375,62	0,00	0,00	1.375,62
	Cap. 3171/440 I.R.A.P. - polizia locale e amministrativa	4.700,00	4.493,29	206,71	0,00	0,00	0,00	0,00	0,00	0,00
	TOTALE PROGRAMMA 1 Polizia locale e amministrativa	18.922,15	18.715,44	206,71	0,00	0,00	2.009,44	0,00	0,00	2.009,44
	TOTALE MISSIONE 3 Ordine pubblico e sicurezza	18.922,15	18.715,44	206,71	0,00	0,00	2.009,44	0,00	0,00	2.009,44
04	MISSIONE 4 Istruzione e diritto allo studio									
02	PROGRAMMA 2 Altri ordini di istruzione non universitaria									
	Cap. 24237/511 MANUTENZIONE STRAORDINARIA SCUOLA ELEMENTARE BATTISTI	89.491,64	12.972,70	0,00	0,00	76.518,94	389.572,05	0,00	0,00	466.090,99
	Cap. 24321/510 MANUTENZIONE STRAORDINARIA SCUOLA MEDIA MORO	303.467,39	247.463,31	56.004,08	0,00	0,00	0,00	0,00	0,00	0,00
	Cap. 24322/510 MANUTENZIONE STRAORDINARIA SCUOLA MEDIA MONS. CAROZZI	14.814,04	12.142,66	2.671,38	0,00	0,00	0,00	0,00	0,00	0,00
	TOTALE PROGRAMMA 2 Altri ordini di istruzione non universitaria	407.773,07	272.578,67	58.675,46	0,00	76.518,94	389.572,05	0,00	0,00	466.090,99
06	PROGRAMMA 6 Servizi ausiliari all'istruzione									
	Cap. 4511/4 ONERI RIFLESSI A CARICO ENTE - servizi ausiliari all'istruzione	3.000,00	519,43	2.480,57	0,00	0,00	0,00	0,00	0,00	0,00
	TOTALE PROGRAMMA 6 Servizi ausiliari all'istruzione	3.000,00	519,43	2.480,57	0,00	0,00	0,00	0,00	0,00	0,00
07	PROGRAMMA 7 Diritto allo studio									
	Cap. 4571/440 I.R.A.P. - servizi ausiliari all'istruzione	900,00	80,19	819,81	0,00	0,00	0,00	0,00	0,00	0,00
	TOTALE PROGRAMMA 7 Diritto allo studio	900,00	80,19	819,81	0,00	0,00	0,00	0,00	0,00	0,00

MISSIONI E PROGRAMMI	Fondo pluriennale vincolato al 31 dicembre dell'esercizio 2019	Spese impegnate negli esercizi precedenti e imputate all'esercizio 2020 e coperte dal fondo pluriennale vincolato	Riaccertamento degli impegni di cui alla lettera b) effettuata nel corso dell'esercizio 2020 (cd. economie di impegno)	Riaccertamento degli impegni di cui alla lettera b) effettuata nel corso dell'esercizio 2020 (cd. economie di impegno)	Quota del fondo pluriennale vincolato al 31 dicembre dell'esercizio 2019 rinviata all'esercizio 2021 e successivi	Spese impegnate nell'esercizio 2020 con imputazione all'esercizio 2021 e coperte dal fondo pluriennale vincolato	Spese impegnate nell'esercizio 2020 con imputazione all'esercizio 2022 e coperte dal fondo pluriennale vincolato	Spese impegnate nell'esercizio 2020 con imputazione a esercizi successivi a quelli considerati nel bilancio pluriennale e coperte dal fondo pluriennale vincolato	Fondo pluriennale vincolato al 31 dicembre dell'esercizio 2020
	(a)	(b)	(x)	(y)	(c)=(a)-(b)-(x)-(y)	(d)	(e)	(f)	(g)=(c)+(d)+(e)+(f)
TOTALE MISSIONE 4 Istruzione e diritto allo studio	411.673,07	273.178,29	61.975,84	0,00	76.518,94	389.572,05	0,00	0,00	466.090,99
05 MISSIONE 5 Tutela e valorizzazione dei beni e attività culturali									
02 PROGRAMMA 2 Attività culturali e interventi diversi nel settore culturale									
Cap. 5111/4 ONERI RIFLESSI A CARICO ENTE - attività culturali e interventi diversi nel settore culturale	8.000,00	6.596,98	1.403,02	0,00	0,00	0,00	0,00	0,00	0,00
Cap. 5112/9 COMPENSI PER LAVORO STRAORDINARIO (SISTEMA BIBLIOTECARIO) - attività culturali e interventi diversi nel settore culturale	27,96	27,96	0,00	0,00	0,00	0,00	0,00	0,00	0,00
Cap. 5112/10 COMPENSI PER LAVORO STRAORDINARIO - attività culturali e interventi diversi nel settore culturale	3,50	3,50	0,00	0,00	0,00	0,00	0,00	0,00	0,00
Cap. 5171/440 I.R.A.P. - attività culturali e interventi diversi nel settore culturale	3.000,00	2.070,66	929,34	0,00	0,00	0,00	0,00	0,00	0,00
Cap. 5211/4 ONERI RIFLESSI A CARICO DELL'ENTE- attività culturali e interventi diversi nel settore culturale	1.000,00	1.000,00	0,00	0,00	0,00	0,00	0,00	0,00	0,00
Cap. 5212/10 COMPENSI PER LAVORO STRAORDINARIO - attività culturali e interventi diversi nel settore culturale	209,58	209,58	0,00	0,00	0,00	175,26	0,00	0,00	175,26
Cap. 5271/440 I.R.A.P. - attività culturali e interventi diversi nel settore culturale	500,00	389,45	110,55	0,00	0,00	0,00	0,00	0,00	0,00
TOTALE PROGRAMMA 2 Attività culturali e interventi diversi nel settore culturale	12.741,04	10.298,13	2.442,91	0,00	0,00	175,26	0,00	0,00	175,26
TOTALE MISSIONE 5 Tutela e valorizzazione dei beni e attività culturali	12.741,04	10.298,13	2.442,91	0,00	0,00	175,26	0,00	0,00	175,26
06 MISSIONE 6 Politiche giovanili, sport e tempo libero									
01 PROGRAMMA 1 Sport e tempo libero									
Cap. 26136/511 SISTEMAZIONE INGRESSO PISCINA	0,00	0,00	0,00	0,00	0,00	248.550,96	0,00	0,00	248.550,96
Cap. 26137/511 PATERNARIATO PUBBLICO PER ADEGUAMENTO IMPIANTO PISCINA	1.193.193,06	955.409,83	0,00	0,00	237.783,23	0,00	0,00	0,00	237.783,23
Cap. 26180/511 PATERNARIATO PUBBLICO PER ADEGUAMENTO IMPIANTO PISCINA - INCARICHI DL COLLAUDO....	203.391,98	84.329,87	0,00	0,00	119.062,11	0,00	0,00	0,00	119.062,11
TOTALE PROGRAMMA 1 Sport e tempo libero	1.396.585,04	1.039.739,70	0,00	0,00	356.845,34	248.550,96	0,00	0,00	605.396,30
TOTALE MISSIONE 6 Politiche giovanili, sport e tempo libero	1.396.585,04	1.039.739,70	0,00	0,00	356.845,34	248.550,96	0,00	0,00	605.396,30
08 MISSIONE 8 Assetto del territorio ed edilizia abitativa									

MISSIONI E PROGRAMMI		Fondo pluriennale vincolato al 31 dicembre dell'esercizio 2019	Spese impegnate negli esercizi precedenti e imputate all'esercizio 2020 e coperte dal fondo pluriennale vincolato	Riaccertamento degli impegni di cui alla lettera b) effettuata nel corso dell'esercizio 2020 (cd. economie di impegno)	Riaccertamento degli impegni di cui alla lettera b) effettuata nel corso dell'esercizio 2020 (cd. economie di impegno)	Quota del fondo pluriennale vincolato al 31 dicembre dell'esercizio 2019 rinviata all'esercizio 2021 e successivi	Spese impegnate nell'esercizio 2020 con imputazione all'esercizio 2021 e coperte dal fondo pluriennale vincolato	Spese impegnate nell'esercizio 2020 con imputazione all'esercizio 2022 e coperte dal fondo pluriennale vincolato	Spese impegnate nell'esercizio 2020 con imputazione a esercizi successivi a quelli considerati nel bilancio pluriennale e coperte dal fondo pluriennale vincolato	Fondo pluriennale vincolato al 31 dicembre dell'esercizio 2020
		(a)	(b)	(x)	(y)	(c)=(a)-(b)-(x)-(y)	(d)	(e)	(f)	(g)=(c)+(d)+(e)+(f)
01	PROGRAMMA 1 Urbanistica e assetto del territorio									
	Cap. 9111/4 ONERI RIFLESSI A CARICO ENTE - urbanistica e assetto del territorio	3.000,00	2.174,50	825,50	0,00	0,00	0,00	0,00	0,00	0,00
	Cap. 9112/10 COMPENSI PER LAVORO STRAORDINARIO - urbanistica e assetto del territorio	0,00	0,00	0,00	0,00	0,00	9,08	0,00	0,00	9,08
	Cap. 9135/197 INCARICHI TECNICI - urbanistica e assetto del territorio	0,00	0,00	0,00	0,00	0,00	31.096,54	0,00	0,00	31.096,54
	Cap. 9171/440 I.R.A.P. - urbanistica e assetto del territorio	900,00	776,62	123,38	0,00	0,00	0,00	0,00	0,00	0,00
	TOTALE PROGRAMMA 1 Urbanistica e assetto del territorio	3.900,00	2.951,12	948,88	0,00	0,00	31.105,62	0,00	0,00	31.105,62
	TOTALE MISSIONE 8 Assetto del territorio ed edilizia abitativa	3.900,00	2.951,12	948,88	0,00	0,00	31.105,62	0,00	0,00	31.105,62
09	MISSIONE 9 Sviluppo sostenibile e tutela del territorio e dell'ambiente									
02	PROGRAMMA 2 Tutela, valorizzazione e recupero ambientale									
	Cap. 9611/4 ONERI RIFLESSI A CARICO ENTE - tutela, valorizzazione e recupero ambientale	3.000,00	1.388,97	1.611,03	0,00	0,00	0,00	0,00	0,00	0,00
	Cap. 9671/440 I.R.A.P. - tutela, valorizzazione e recupero ambientale	900,00	496,07	403,93	0,00	0,00	0,00	0,00	0,00	0,00
	TOTALE PROGRAMMA 2 Tutela, valorizzazione e recupero ambientale	3.900,00	1.885,04	2.014,96	0,00	0,00	0,00	0,00	0,00	0,00
08	PROGRAMMA 8 Qualità dell'aria e riduzione dell'inquinamento									
	Cap. 29620/510 INTERVENTI DI BONIFICA AREA A SEGUITO DI SVERSAMENTO	0,00	0,00	0,00	0,00	0,00	23.721,27	0,00	0,00	23.721,27
	Cap. 29632/510 INTERVENTI STRAORDINARI SUL VERDE - ART. 43 L.R. 12/2005	0,00	0,00	0,00	0,00	0,00	21.663,15	0,00	0,00	21.663,15
	TOTALE PROGRAMMA 8 Qualità dell'aria e riduzione dell'inquinamento	0,00	0,00	0,00	0,00	0,00	45.384,42	0,00	0,00	45.384,42
	TOTALE MISSIONE 9 Sviluppo sostenibile e tutela del territorio e dell'ambiente	3.900,00	1.885,04	2.014,96	0,00	0,00	45.384,42	0,00	0,00	45.384,42
10	MISSIONE 10 Trasporti e diritto alla mobilità									
05	PROGRAMMA 5 Viabilità e infrastrutture stradali									
	Cap. 8111/4 ONERI RIFLESSI A CARICO ENTE - viabilità e infrastrutture stradali	500,00	0,00	500,00	0,00	0,00	0,00	0,00	0,00	0,00

MISSIONI E PROGRAMMI		Fondo pluriennale vincolato al 31 dicembre dell'esercizio 2019	Spese impegnate negli esercizi precedenti e imputate all'esercizio 2020 e coperte dal fondo pluriennale vincolato	Riaccertamento degli impegni di cui alla lettera b) effettuata nel corso dell'esercizio 2020 (cd. economie di impegno)	Riaccertamento degli impegni di cui alla lettera b) effettuata nel corso dell'esercizio 2020 (cd. economie di impegno)	Quota del fondo pluriennale vincolato al 31 dicembre dell'esercizio 2019 rinviata all'esercizio 2021 e successivi	Spese impegnate nell'esercizio 2020 con imputazione all'esercizio 2021 e coperte dal fondo pluriennale vincolato	Spese impegnate nell'esercizio 2020 con imputazione all'esercizio 2022 e coperte dal fondo pluriennale vincolato	Spese impegnate nell'esercizio 2020 con imputazione a esercizi successivi a quelli considerati nel bilancio pluriennale e coperte dal fondo pluriennale vincolato	Fondo pluriennale vincolato al 31 dicembre dell'esercizio 2020
		(a)	(b)	(x)	(y)	(c)=(a)-(b)-(x)-(y)	(d)	(e)	(f)	(g)=(c)+(d)+(e)+(f)
	Cap. 8112/10 COMPENSI PER LAVORO STRAORDINARIO - viabilità e infrastrutture stradali	143,78	143,78	0,00	0,00	0,00	235,52	0,00	0,00	235,52
	Cap. 8171/440 I.R.A.P. - viabilità e infrastrutture stradali	90,00	0,00	90,00	0,00	0,00	0,00	0,00	0,00	0,00
	Cap. 28147/510 BARRIERE STRADALI	170.817,60	0,00	0,00	0,00	170.817,60	0,00	0,00	0,00	170.817,60
	Cap. 28148/510 MANUTENZIONE STRAORDINARIA STRADE E PARCHEGGI	300.000,00	300.000,00	0,00	0,00	0,00	0,00	0,00	0,00	0,00
	Cap. 28234/511 MANUTENZIONE STRAORDINARIA PUBBLICA ILLUMINAZIONE	32.169,89	0,00	32.169,89	0,00	0,00	118.810,16	0,00	0,00	118.810,16
	Cap. 28235/511 EFFICIENTAMENTO ENERGETICO PUBBLICA ILLUMINAZIONE	33.228,27	627,05	32.601,22	0,00	0,00	0,00	0,00	0,00	0,00
	TOTALE PROGRAMMA 5 Viabilità e infrastrutture stradali	536.949,54	300.770,83	65.361,11	0,00	170.817,60	119.045,68	0,00	0,00	289.863,28
	TOTALE MISSIONE 10 Trasporti e diritto alla mobilità	536.949,54	300.770,83	65.361,11	0,00	170.817,60	119.045,68	0,00	0,00	289.863,28
12	MISSIONE 12 Diritti sociali, politiche sociali e famiglia									
07	PROGRAMMA 7 Programmazione e governo della rete dei servizi socio-sanitari e sociali									
	Cap. 10411/4 ONERI RIFLESSI A CARICO ENTE - programmazione e governo della rete dei servizi socio-sanitari e sociali	9.000,00	5.867,17	3.132,83	0,00	0,00	0,00	0,00	0,00	0,00
	Cap. 10412/9 COMPENSO LAVORO STRAORDINARIO UFF. DI PIANO - programmazione e governo della rete dei servizi socio-sanitari e sociali	123,63	123,63	0,00	0,00	0,00	153,44	0,00	0,00	153,44
	Cap. 10412/10 COMPENSI PER LAVORO STRAORDINARIO - programmazione e governo della rete dei servizi socio-sanitari e sociali	347,70	347,70	0,00	0,00	0,00	0,00	0,00	0,00	0,00
	Cap. 10471/440 I.R.A.P. - programmazione e governo della rete dei servizi socio-sanitari e sociali	2.370,00	1.756,74	613,26	0,00	0,00	0,00	0,00	0,00	0,00
	TOTALE PROGRAMMA 7 Programmazione e governo della rete dei servizi socio-sanitari e sociali	11.841,33	8.095,24	3.746,09	0,00	0,00	153,44	0,00	0,00	153,44
	TOTALE MISSIONE 12 Diritti sociali, politiche sociali e famiglia	11.841,33	8.095,24	3.746,09	0,00	0,00	153,44	0,00	0,00	153,44
14	MISSIONE 14 Sviluppo economico e competitività									
02	PROGRAMMA 2 Commercio - reti distributive - tutela dei consumatori									
	Cap. 14211/4 ONERI RIFLESSI A CARICO ENTE - commercio	1.500,00	809,02	690,98	0,00	0,00	0,00	0,00	0,00	0,00
	Cap. 14212/10 COMPENSI PER LAVORO STRAORDINARIO - commercio	0,00	0,00	0,00	0,00	0,00	0,00	0,00	0,00	0,00

MISSIONI E PROGRAMMI		Fondo pluriennale vincolato al 31 dicembre dell'esercizio 2019	Spese impegnate negli esercizi precedenti e imputate all'esercizio 2020 e coperte dal fondo pluriennale vincolato	Riaccertamento degli impegni di cui alla lettera b) effettuata nel corso dell'esercizio 2020 (cd. economie di impegno)	Riaccertamento degli impegni di cui alla lettera b) effettuata nel corso dell'esercizio 2020 (cd. economie di impegno) su economie di impegno di cui alla lettera b) effettuata nel corso dell'esercizio 2020 (cd. economie di impegno) su impegni pluriennali finanziati dal FPV e imputati agli esercizi successivi a 2020	Quota del fondo pluriennale vincolato al 31 dicembre dell'esercizio 2019 rinviata all'esercizio 2021 e successivi	Spese impegnate nell'esercizio 2020 con imputazione all'esercizio 2021 e coperte dal fondo pluriennale vincolato	Spese impegnate nell'esercizio 2020 con imputazione all'esercizio 2022 e coperte dal fondo pluriennale vincolato	Spese impegnate nell'esercizio 2020 con imputazione a esercizi successivi a quelli considerati nel bilancio pluriennale e coperte dal fondo pluriennale vincolato	Fondo pluriennale vincolato al 31 dicembre dell'esercizio 2020
		(a)	(b)	(x)	(y)	(c)=(a)-(b)-(x)-(y)	(d)	(e)	(f)	(g)=(c)+(d)+(e)+(f)
Cap. 14271/440 I.R.A.P. - commercio		500,00	238,48	261,52	0,00	0,00	0,00	0,00	0,00	0,00
TOTALE PROGRAMMA 2	Commercio - reti distributive - tutela dei consumatori	2.000,00	1.047,50	952,50	0,00	0,00	0,00	0,00	0,00	0,00
TOTALE MISSIONE 14	Sviluppo economico e competitività	2.000,00	1.047,50	952,50	0,00	0,00	0,00	0,00	0,00	0,00
Totale generale		2.912.740,25	2.080.848,18	169.838,46	0,00	662.053,61	1.306.371,47	0,00	0,00	1.968.425,08

CITTA' DI SERIATE PROVINCIA DI BERGAMO
COMPOSIZIONE DELL'ACCANTONAMENTO AL FONDO CREDITI DI DUBBIA ESIGIBILITA' * E AL FONDO SVALUTAZIONE CREDITI
ESERCIZIO 2020

TIPOLOGIA	DENOMINAZIONE	RESIDUI ATTIVI FORMATISI NELL'ESERCIZIO CUI SI RIFERISCE IL RENDICONTO (a)	RESIDUI ATTIVI DEGLI ESERCIZI PRECEDENTI (b)	TOTALE RESIDUI ATTIVI (c) = (a) + (b)	IMPORTO MINIMO DEL FONDO (d)	FONDO CREDITI DI DUBBIA ESIGIBILITA' (e)	% di accantonamento al fondo crediti di dubbia esigibilità (f) = (e) / (c)
	ENTRATE CORRENTI DI NATURA TRIBUTARIA, CONTRIBUTIVA E PEREQUATIVA						
1010100	Tipologia 101: Imposte, tasse e proventi assimilati	1.792.319,17	973.916,38	2.766.235,55	799.403,34	1.618.234,18	0,58
	di cui accertati per cassa sulla base del principio contabile 3.7	0,00	0,00	0,00	0,00	0,00	0,00
	Tipologia 101: Imposte, tasse e proventi assimilati non accertati per cassa	1.792.319,17	973.916,38	2.766.235,55	799.403,34	1.618.234,18	0,58
1010200	Tipologia 102: Tributi destinati al finanziamento della sanità (solo per le Regioni)	0,00	0,00	0,00	0,00	0,00	0,00
	di cui accertati per cassa sulla base del principio contabile 3.7	0,00	0,00	0,00	0,00	0,00	0,00
	Tipologia 102: Tributi destinati al finanziamento della sanità non accertati per cassa	0,00	0,00	0,00	0,00	0,00	0,00
1010300	Tipologia 103: Tributi devoluti e regolati alle autonomie speciali (solo per le Regioni)	0,00	0,00	0,00	0,00	0,00	0,00
	di cui accertati per cassa sulla base del principio contabile 3.7	0,00	0,00	0,00	0,00	0,00	0,00
	Tipologia 103: Tributi devoluti e regolati alle autonomie speciali non accertati per cassa	0,00	0,00	0,00	0,00	0,00	0,00
1010400	Tipologia 104: Compartecipazioni di tributi	0,00	0,00	0,00	0,00	0,00	0,00
1030100	Tipologia 301: Fondi perequativi da Amministrazioni Centrali	54.846,56	0,00	54.846,56	0,00	0,00	0,00
1030200	Tipologia 302: Fondi perequativi dalla Regione o Provincia autonoma (solo per gli Enti locali)	0,00	0,00	0,00	0,00	0,00	0,00
1000000	TOTALE TITOLO 1	1.847.165,73	973.916,38	2.821.082,11	799.403,34	1.618.234,18	0,57
	TRASFERIMENTI CORRENTI						
2010100	Tipologia 101: Trasferimenti correnti da Amministrazioni pubbliche	251.598,31	11.197,64	262.795,95	0,00	0,00	0,00
2010200	Tipologia 102: Trasferimenti correnti da Famiglie	0,00	0,00	0,00	0,00	0,00	0,00
2010300	Tipologia 103: Trasferimenti correnti da Imprese	15.128,00	9.240,00	24.368,00	0,00	0,00	0,00
2010400	Tipologia 104: Trasferimenti correnti da Istituzioni Sociali Private	0,00	0,00	0,00	0,00	0,00	0,00
2010500	Tipologia 105: Trasferimenti correnti dall'Unione Europea e dal Resto del Mondo	0,00	0,00	0,00	0,00	0,00	0,00
	Trasferimenti correnti dall'Unione Europea	0,00	0,00	0,00	0,00	0,00	0,00
	Trasferimenti correnti dal Resto del Mondo	0,00	0,00	0,00	0,00	0,00	0,00
2000000	TOTALE TITOLO 2	266.726,31	20.437,64	287.163,95	0,00	0,00	0,00
	ENTRATE EXTRATRIBUTARIE						
3010000	Tipologia 100: Vendita di beni e servizi e proventi derivanti dalla gestione dei beni	330.956,94	77.997,05	408.953,99	138.310,20	310.751,84	0,76
3020000	Tipologia 200: Proventi derivanti dall'attività di controllo e repressione delle irregolarità e degli illeciti	156.296,83	584.781,31	741.078,14	596.510,79	715.103,62	0,96
3030000	Tipologia 300: Interessi attivi	0,00	0,00	0,00	0,00	0,00	0,00
3040000	Tipologia 400: Altre entrate da redditi da capitale	0,00	0,00	0,00	0,00	0,00	0,00
3050000	Tipologia 500: Rimborsi e altre entrate correnti	338.393,07	113,63	338.506,70	0,00	0,00	0,00
3000000	TOTALE TITOLO 3	825.646,84	662.891,99	1.488.538,83	734.820,99	1.025.855,46	0,69
	ENTRATE IN CONTO CAPITALE						
4010000	Tipologia 100: Tributi in conto capitale	0,00	0,00	0,00	0,00	0,00	0,00
4020000	Tipologia 200: Contributi agli investimenti	523.860,90	0,00	523.860,90	0,00	0,00	0,00
	Contributi agli investimenti da amministrazioni pubbliche	523.860,90	0,00	523.860,90	0,00	0,00	0,00
	Contributi agli investimenti da UE	0,00	0,00	0,00	0,00	0,00	0,00
	Tipologia 200: Contributi agli investimenti al netto dei contributi da PA e da UE	0,00	0,00	0,00	0,00	0,00	0,00
4030000	Tipologia 300: Altri trasferimenti in conto capitale	0,00	0,00	0,00	0,00	0,00	0,00
	Altri trasferimenti in conto capitale da amministrazioni pubbliche	0,00	0,00	0,00	0,00	0,00	0,00
	Altri trasferimenti in conto capitale da UE	0,00	0,00	0,00	0,00	0,00	0,00
	Tipologia 300: Altri trasferimenti in conto capitale al netto dei trasferimenti da PA e da UE	0,00	0,00	0,00	0,00	0,00	0,00
4040000	Tipologia 400: Entrate da alienazione di beni materiali e immateriali	11.855,98	0,00	11.855,98	0,00	0,00	0,00
4050000	Tipologia 500: Altre entrate in conto capitale	0,00	0,00	0,00	0,00	0,00	0,00
4000000	TOTALE TITOLO 4	535.716,88	0,00	535.716,88	0,00	0,00	0,00
	ENTRATE DA RIDUZIONE DI ATTIVITA' FINANZIARIE						
5010000	Tipologia 100: Alienazione di attività finanziarie	0,00	0,00	0,00	0,00	0,00	0,00
5020000	Tipologia 200: Riscossione crediti di breve termine	0,00	0,00	0,00	0,00	0,00	0,00
5030000	Tipologia 300: Riscossione crediti di medio-lungo termine	0,00	0,00	0,00	0,00	0,00	0,00
5040000	Tipologia 400: Altre entrate per riduzione di attività finanziarie	0,00	0,00	0,00	0,00	0,00	0,00
5000000	TOTALE TITOLO 5	0,00	0,00	0,00	0,00	0,00	0,00
	TOTALE GENERALE	3.475.255,76	1.657.246,01	5.132.501,77	1.534.224,33	2.644.089,64	0,52
	DI CUI FONDO CREDITI DI DUBBIA ESIGIBILITA' IN C/CAPITALE	535.716,88	0,00	535.716,88	0,00	0,00	0,00
	DI CUI FONDO CREDITI DI DUBBIA ESIGIBILITA' DI PARTE CORRENTE (n)	2.939.538,88	1.657.246,01	4.596.784,89	1.534.224,33	2.644.089,64	0,58

	TOTALE CREDITI	FONDO SVALUTAZIONE CREDITI
COMPOSIZIONE FONDO SVALUTAZIONE CREDITI		
RESIDUI ATTIVI NEL CONTO DEL BILANCIO	5.132.501,77	2.644.089,64
CREDITI STRALCIATI DAL CONTO DEL BILANCIO	0,00	0,00
ACCERTAMENTI IMPUTATI AGLI ESERCIZI SUCCESSIVI A QUELLO CUI IL RENDICONTO SI RIFERISCE(m)	0,00	0,00
TOTALE	5.132.501,77	2.644.089,64

* Il fondo crediti di dubbia esigibilità è un accantonamento del risultato di amministrazione. Non richiedono l'accantonamento a tale fondo: a) i trasferimenti da altre Amministrazioni pubbliche e dall'Unione europea; b) i crediti assistiti da fidejussione; c) le entrate tributarie che, sulla base dei nuovi principi contabili, sono accertate per cassa.

(e) Gli importi della colonna (e) non devono essere inferiori a quelli della colonna (d); se sono superiori le motivazioni della differenza sono indicate nella relazione al rendiconto. Il totale generale della colonna (f) corrisponde all'importo del fondo crediti di dubbia esigibilità accantonato nel risultato di amministrazione.

(g) Indicare il totale generale della colonna c).

(h) Indicare il totale generale della colonna e)

(i) Indicare l'importo complessivo dei crediti stralciati dal conto del bilancio nell'esercizio in corso e negli esercizi precedenti.

(l) corrisponde all'importo della cella (i)

(m) trattasi solo degli accertamenti di entrate riguardanti i titoli 5, 6, 7.

(n) comprende anche l'accantonamento riguardante i crediti del titolo 5

CITTA' DI SERIATE

PROVINCIA DI BERGAMO

**PROSPETTO DELLE ENTRATE DI BILANCIO PER TITOLI, TIPOLOGIE E CATEGORIE
ENTI LOCALI - 2020**

TITOLO TIPOLOGIA CATEGORIA	DENOMINAZIONE	ACCERTAMENTI	di cui entrate non ricorrenti	RISCOSSIONI IN C/COMPETENZA	RISCOSSIONI IN C/RESIDUI
	ENTRATE CORRENTI DI NATURA TRIBUTARIA, CONTRIBUTIVA E PEREQUATIVA				
1010100	Tipologia 101: Imposte tasse e proventi assimilati	7.916.464,50	454.487,28	6.124.145,33	1.953.789,21
1010106	Imposta municipale propria	3.848.841,39	381.213,47	3.434.536,68	307.772,81
1010116	Addizionale comunale IRPEF	1.703.850,24	0,00	804.582,33	1.390.292,30
1010151	Tassa smaltimento rifiuti solidi urbani	2.012.665,89	22.948,91	1.582.796,27	206.448,24
1010152	Tassa occupazione spazi e aree pubbliche	64.436,54	3.243,00	61.218,54	1.716,70
1010153	Imposta comunale sulla pubblicità e diritto sulle pubbliche affissioni	239.393,54	0,00	235.103,61	4.809,26
1010161	Tributo comunale sui rifiuti e sui servizi	0,00	0,00	0,00	4.344,94
1010176	Tassa sui servizi comunali (TASI)	47.081,90	47.081,90	5.712,90	38.404,96
1010199	Altre imposte, tasse e proventi n.a.c.	195,00	0,00	195,00	0,00
1030100	Tipologia 301: Fondi perequativi da Amministrazioni Centrali	1.353.536,00	0,00	1.298.689,44	0,00
1030101	Fondi perequativi dallo Stato	1.353.536,00	0,00	1.298.689,44	0,00
1000000	Totale TITOLO 1	9.270.000,50	454.487,28	7.422.834,77	1.953.789,21
	TRASFERIMENTI CORRENTI				
2010100	Tipologia 101: Trasferimenti correnti da Amministrazioni pubbliche	7.030.394,34	782.466,58	6.778.796,03	504.870,00
2010101	Trasferimenti correnti da Amministrazioni CENTRALI	3.472.804,74	480.293,66	3.470.992,44	46.453,91
2010102	Trasferimenti correnti da Amministrazioni LOCALI	3.557.589,60	302.172,92	3.307.803,59	458.416,09
2010300	Tipologia 103: Trasferimenti correnti da Imprese	248.944,00	2.593,00	233.816,00	52.288,00
2010301	Sponsorizzazioni da imprese	2.593,00	2.593,00	2.593,00	0,00
2010302	Altri trasferimenti correnti da imprese	246.351,00	0,00	231.223,00	52.288,00
2010400	Tipologia 104: Trasferimenti correnti da Istituzioni Sociali Private	408,55	0,00	408,55	0,00

CITTA' DI SERIATE

PROVINCIA DI BERGAMO

PROSPETTO DELLE ENTRATE DI BILANCIO PER TITOLI, TIPOLOGIE E CATEGORIE
ENTI LOCALI - 2020

TITOLO TIPOLOGIA CATEGORIA	DENOMINAZIONE	ACCERTAMENTI	di cui entrate non ricorrenti	RISCOSSIONI IN C/COMPETENZA	RISCOSSIONI IN C/RESIDUI
2010401	Trasferimenti correnti da Istituzioni Sociali Private	408,55	0,00	408,55	0,00
2000000	Totale TITOLO 2	7.279.746,89	785.059,58	7.013.020,58	557.158,00
	ENTRATE EXTRATRIBUTARIE				
3010000	Tipologia 100: Vendita di beni e servizi e proventi derivanti dalla gestione dei beni	1.902.862,70	214.051,05	1.571.905,76	95.285,30
3010200	Entrate dalla vendita e dall'erogazione di servizi	316.961,00	0,00	302.780,31	28.205,45
3010300	Proventi derivanti dalla gestione dei beni	1.585.901,70	214.051,05	1.269.125,45	67.079,85
3020000	Tipologia 200: Proventi derivanti dall'attività di controllo e repressione delle irregolarità e degli illeciti	533.722,76	533.722,76	377.425,93	30.991,83
3020200	Entrate da famiglie derivanti dall'attività di controllo e repressione delle irregolarità e degli illeciti	495.867,26	495.867,26	343.486,42	29.019,53
3020300	Entrate da Imprese derivanti dall'attività di controllo e repressione delle irregolarità e degli illeciti	37.855,50	37.855,50	33.939,51	1.972,30
3030000	Tipologia 300: Interessi attivi	3.606,55	0,00	3.606,55	3,66
3030300	Altri interessi attivi	3.606,55	0,00	3.606,55	3,66
3040000	Tipologia 400: Altre entrate da redditi da capitale	225.000,00	0,00	225.000,00	0,00
3040300	Entrate derivanti dalla distribuzione di utili e avanzi	225.000,00	0,00	225.000,00	0,00
3050000	Tipologia 500: Rimborsi e altre entrate correnti	722.803,20	0,00	384.410,13	437.528,51
3050100	Indennizzi di assicurazione	76.774,08	0,00	76.774,08	0,00
3050200	Rimborsi in entrata	380.572,77	0,00	72.766,76	315.481,99
3059900	Altre entrate correnti n.a.c.	265.456,35	0,00	234.869,29	122.046,52
3000000	Totale TITOLO 3	3.387.995,21	747.773,81	2.562.348,37	563.809,30
	ENTRATE IN CONTO CAPITALE				
4020000	Tipologia 200: Contributi agli investimenti	877.266,98	341.189,43	353.406,08	0,00
4020100	Contributi agli investimenti da amministrazioni pubbliche	877.266,98	341.189,43	353.406,08	0,00
4020300	Contributi agli investimenti da Imprese	0,00	0,00	0,00	0,00

CITTA' DI SERIATE

PROVINCIA DI BERGAMO

PROSPETTO DELLE ENTRATE DI BILANCIO PER TITOLI, TIPOLOGIE E CATEGORIE
ENTI LOCALI - 2020

TITOLO TIPOLOGIA CATEGORIA	DENOMINAZIONE	ACCERTAMENTI	di cui entrate non ricorrenti	RISCOSSIONI IN C/COMPETENZA	RISCOSSIONI IN C/RESIDUI
4030000	Tipologia 300: Altri trasferimenti in conto capitale	12.200,00	0,00	12.200,00	0,00
4031200	Altri trasferimenti in conto capitale da Imprese	12.200,00	0,00	12.200,00	0,00
4040000	Tipologia 400: Entrate da alienazione di beni materiali e immateriali	145.564,97	0,00	133.708,99	10.692,40
4040100	Alienazione di beni materiali	128.780,52	0,00	116.924,54	10.692,40
4040300	Alienazione di beni immateriali	16.784,45	0,00	16.784,45	0,00
4050000	Tipologia 500: Altre entrate in conto capitale	385.310,34	200.000,00	385.310,34	0,00
4050100	Permessi da costruire	385.310,34	200.000,00	385.310,34	0,00
4050300	Entrate in conto capitale dovute a rimborsi, recuperi e restituzioni di somme non dovute o incassate in eccesso	0,00	0,00	0,00	0,00
4000000	Totale TITOLO 4	1.420.342,29	541.189,43	884.625,41	10.692,40
	ENTRATE DA RIDUZIONE DI ATTIVITA' FINANZIARIE				
5010000	Tipologia 100: Alienazione di attività finanziarie	848.066,36	0,00	848.066,36	0,00
5010100	Alienazione di partecipazioni	848.066,36	0,00	848.066,36	0,00
5020000	Tipologia 200: Riscossione di crediti di breve termine	0,00	0,00	0,00	0,00
5020300	Riscossione crediti di breve termine a tasso agevolato da Imprese	0,00	0,00	0,00	0,00
5000000	Totale TITOLO 5	848.066,36	0,00	848.066,36	0,00
	ANTICIPAZIONI DA ISTITUTO TESORIERE/CASSIERE				
7000000	Tipologia 000:	0,00	0,00	0,00	0,00
7000000		0,00	0,00	0,00	0,00
7000000	Totale TITOLO 7	0,00	0,00	0,00	0,00
	ENTRATE PER CONTO TERZI E PARTITE DI GIRO				
9010000	Tipologia 100: Entrate per partite di giro	2.039.037,30	0,00	2.037.037,30	2.071,20

CITTA' DI SERIATE
 PROVINCIA DI BERGAMO
**PROSPETTO DELLE ENTRATE DI BILANCIO PER TITOLI, TIPOLOGIE E CATEGORIE
 ENTI LOCALI - 2020**

TITOLO TIPOLOGIA CATEGORIA	DENOMINAZIONE	ACCERTAMENTI	<i>di cui entrate non ricorrenti</i>	RISCOSSIONI IN C/COMPETENZA	RISCOSSIONI IN C/RESIDUI
9010100	Altre ritenute	902.075,83	0,00	902.075,83	71,20
9010200	Ritenute su redditi da lavoro dipendente	1.112.959,31	0,00	1.112.959,31	0,00
9019900	Altre entrate per partite di giro	24.002,16	0,00	22.002,16	2.000,00
9020000	Tipologia 200: Entrate per conto terzi	283.674,22	0,00	272.142,71	10.272,27
9020100	Rimborsi per acquisto di beni e servizi per conto terzi	223.681,83	0,00	212.150,32	7.022,58
9020400	Depositi di/presso terzi	16.507,94	0,00	16.507,94	0,00
9020500	Riscossione imposte e tributi per conto terzi	0,00	0,00	0,00	0,00
9029900	Altre entrate per conto terzi	43.484,45	0,00	43.484,45	3.249,69
9000000	Totale TITOLO 9	2.322.711,52	0,00	2.309.180,01	12.343,47
TOTALE GENERALE DELLE ENTRATE		24.528.862,77	2.528.510,10	21.040.075,50	3.097.792,38

CITTA' DI SERIATE
 PROVINCIA DI BERGAMO
**PROSPETTO DELLE ENTRATE DI BILANCIO PER TITOLI, TIPOLOGIE E CATEGORIE
 ENTI LOCALI - 2020**

TITOLO TIPOLOGIA CATEGORIA	DENOMINAZIONE	ACCERTAMENTI	<i>di cui entrate non ricorrenti</i>	RISCOSSIONI IN C/COMPETENZA	RISCOSSIONI IN C/RESIDUI
1000000	Totale TITOLO 1	9.270.000,50	454.487,28	7.422.834,77	1.953.789,21
2000000	Totale TITOLO 2	7.279.746,89	785.059,58	7.013.020,58	557.158,00
3000000	Totale TITOLO 3	3.387.995,21	747.773,81	2.562.348,37	563.809,30
4000000	Totale TITOLO 4	1.420.342,29	541.189,43	884.625,41	10.692,40
5000000	Totale TITOLO 5	848.066,36	0,00	848.066,36	0,00
7000000	Totale TITOLO 7	0,00	0,00	0,00	0,00
9000000	Totale TITOLO 9	2.322.711,52	0,00	2.309.180,01	12.343,47
TOTALE GENERALE DELLE ENTRATE		24.528.862,77	2.528.510,10	21.040.075,50	3.097.792,38

CITTA' DI SERIATE

PROVINCIA DI BERGAMO

PROSPETTO DELLE SPESE DI BILANCIO PER MISSIONI, PROGRAMMI E MACROAGGREGATI

SPESE CORRENTI - IMPEGNI 2020

MISSIONI E PROGRAMMI \ MACROAGGREGATI		Redditi da lavoro dipendente	Imposte e tasse a carico dell'ente	Acquisto di beni e servizi	Trasferimenti correnti	Interessi passivi	Altre spese per redditi da capitale	Rimborsi e note correttive delle entrate	Altre spese correnti	Totale
		101	102	103	104	107	108	109	110	100
01	MISSIONE 1 - Servizi istituzionali e generali e di gestione									
01	Organi istituzionali	118.465,20	16.039,35	170.454,53	15.679,84	0,00	0,00	0,00	630,65	321.269,57
02	Segreteria generale	284.872,59	15.448,43	175.393,78	2.500,73	0,00	0,00	0,00	77.196,67	555.412,20
03	Gestione economica, finanziaria, programmazione e provveditorato	167.044,92	13.055,17	31.423,76	67.409,78	0,00	0,00	0,00	70.486,09	349.419,72
04	Gestione delle entrate tributarie e servizi fiscali	96.667,25	18.162,90	55.970,46	0,00	0,00	0,00	14.488,16	0,00	185.288,77
05	Gestione dei beni demaniali e patrimoniali	125.694,51	30.556,12	380.628,55	9.178,00	0,00	0,00	0,00	32.630,00	578.687,18
06	Ufficio tecnico	233.451,72	16.235,18	189.146,08	0,00	0,00	0,00	0,00	1.914,87	440.747,85
07	Elezioni e consultazioni popolari - Anagrafe e stato civile	377.887,40	25.764,83	36.757,63	5.704,43	0,00	0,00	0,00	0,00	446.114,29
08	Statistica e sistemi informativi	140.423,70	9.995,20	245.176,95	0,00	0,00	0,00	0,00	0,00	395.595,85
10	Risorse umane	989.204,68	44.020,76	28.617,62	0,00	0,00	0,00	0,00	0,00	1.061.843,06
	TOTALE MISSIONE 1 - Servizi istituzionali e generali e di gestione	2.533.711,97	189.277,94	1.313.569,36	100.472,78	0,00	0,00	14.488,16	182.858,28	4.334.378,49
03	MISSIONE 3 - Ordine pubblico e sicurezza									
01	Polizia locale e amministrativa	633.642,31	45.321,79	127.163,51	244,00	0,00	0,00	169,80	4.968,87	811.510,28
	TOTALE MISSIONE 3 - Ordine pubblico e sicurezza	633.642,31	45.321,79	127.163,51	244,00	0,00	0,00	169,80	4.968,87	811.510,28
04	MISSIONE 4 - Istruzione e diritto allo studio									
01	Istruzione prescolastica	0,00	0,00	92.506,93	289.306,52	0,00	0,00	0,00	0,00	381.813,45
02	Altri ordini di istruzione non universitaria	0,00	0,00	281.425,23	43.919,96	0,00	0,00	0,00	0,00	325.345,19
06	Servizi ausiliari all'istruzione	54.074,04	0,00	769.654,72	18.200,00	0,00	0,00	14.939,91	1.149,94	858.018,61
07	Diritto allo studio	0,00	2.781,70	0,00	139.455,00	0,00	0,00	0,00	0,00	142.236,70
	TOTALE MISSIONE 4 - Istruzione e diritto allo studio	54.074,04	2.781,70	1.143.586,88	490.881,48	0,00	0,00	14.939,91	1.149,94	1.707.413,95

CITTA' DI SERIATE

PROVINCIA DI BERGAMO

PROSPETTO DELLE SPESE DI BILANCIO PER MISSIONI, PROGRAMMI E MACROAGGREGATI

SPESE CORRENTI - IMPEGNI 2020

MISSIONI E PROGRAMMI \ MACROAGGREGATI		Redditi da lavoro dipendente	Imposte e tasse a carico dell'ente	Acquisto di beni e servizi	Trasferimenti correnti	Interessi passivi	Altre spese per redditi da capitale	Rimborsi e note correttive delle entrate	Altre spese correnti	Totale
		101	102	103	104	107	108	109	110	100
05	MISSIONE 5 - Tutela e valorizzazione dei beni e attività culturali									
02	Attività culturali e interventi diversi nel settore culturale	375.066,04	26.536,79	359.144,36	70.670,98	0,00	0,00	0,00	0,00	831.418,17
	TOTALE MISSIONE 5 - Tutela e valorizzazione dei beni e attività culturali	375.066,04	26.536,79	359.144,36	70.670,98	0,00	0,00	0,00	0,00	831.418,17
06	MISSIONE 6 - Politiche giovanili, sport e tempo libero									
01	Sport e tempo libero	0,00	0,00	83.823,27	147.262,85	0,00	0,00	8.521,20	0,00	239.607,32
	TOTALE MISSIONE 6 - Politiche giovanili, sport e tempo libero	0,00	0,00	83.823,27	147.262,85	0,00	0,00	8.521,20	0,00	239.607,32
08	MISSIONE 8 - Assetto del territorio ed edilizia abitativa									
01	Urbanistica e assetto del territorio	200.457,28	13.599,23	44.416,95	8.000,00	0,00	0,00	0,00	357,17	266.830,63
	TOTALE MISSIONE 8 - Assetto del territorio ed edilizia abitativa	200.457,28	13.599,23	44.416,95	8.000,00	0,00	0,00	0,00	357,17	266.830,63
09	MISSIONE 9 - Sviluppo sostenibile e tutela del territorio e dell'ambiente									
02	Tutela, valorizzazione e recupero ambientale	109.263,72	7.749,32	273.906,90	52.371,20	0,00	0,00	0,00	289,27	443.580,41
03	Rifiuti	0,00	0,00	1.944.806,97	0,00	0,00	0,00	0,00	0,00	1.944.806,97
04	Servizio idrico integrato	0,00	0,00	751,61	0,00	0,00	0,00	0,00	0,00	751,61
	TOTALE MISSIONE 9 - Sviluppo sostenibile e tutela del territorio e dell'ambiente	109.263,72	7.749,32	2.219.465,48	52.371,20	0,00	0,00	0,00	289,27	2.389.138,99
10	MISSIONE 10 - Trasporti e diritto alla mobilità									
02	Trasporto pubblico locale	0,00	0,00	0,00	16.051,32	0,00	0,00	0,00	0,00	16.051,32
05	Viabilità e infrastrutture stradali	10.310,56	798,63	616.716,96	0,00	0,00	0,00	0,00	600,55	628.426,70
	TOTALE MISSIONE 10 - Trasporti e diritto alla mobilità	10.310,56	798,63	616.716,96	16.051,32	0,00	0,00	0,00	600,55	644.478,02
11	MISSIONE 11 - Soccorso civile									
01	Sistema di protezione civile	0,00	555,90	86.346,64	261.093,11	0,00	0,00	0,00	3.574,56	351.570,21
	TOTALE MISSIONE 11 - Soccorso civile	0,00	555,90	86.346,64	261.093,11	0,00	0,00	0,00	3.574,56	351.570,21

CITTA' DI SERIATE

PROVINCIA DI BERGAMO

PROSPETTO DELLE SPESE DI BILANCIO PER MISSIONI, PROGRAMMI E MACROAGGREGATI

SPESE CORRENTI - IMPEGNI 2020

MISSIONI E PROGRAMMI \ MACROAGGREGATI		Redditi da lavoro dipendente	Imposte e tasse a carico dell'ente	Acquisto di beni e servizi	Trasferimenti correnti	Interessi passivi	Altre spese per redditi da capitale	Rimborsi e note correttive delle entrate	Altre spese correnti	Totale
		101	102	103	104	107	108	109	110	100
12	MISSIONE 12 - Diritti sociali, politiche sociali e famiglia									
01	Interventi per l'infanzia e i minori e per asili nido	0,00	0,00	662.819,76	186.636,34	0,00	0,00	0,00	0,00	849.456,10
02	Interventi per la disabilità	0,00	0,00	136.206,22	323.982,91	0,00	0,00	0,00	0,00	460.189,13
03	Interventi per gli anziani	0,00	0,00	165.826,66	54.547,27	0,00	0,00	0,00	0,00	220.373,93
07	Programmazione e governo della rete dei servizi sociosanitari e sociali	412.709,49	24.822,98	694.796,18	2.643.839,35	0,00	0,00	0,00	6.324,86	3.782.492,86
08	Cooperazione e associazionismo	0,00	0,00	0,00	0,00	0,00	0,00	0,00	0,00	0,00
09	Servizio necroscopico e cimiteriale	0,00	0,00	72.342,67	8.430,00	0,00	0,00	0,00	0,00	80.772,67
	TOTALE MISSIONE 12 - Diritti sociali, politiche sociali e famiglia	412.709,49	24.822,98	1.731.991,49	3.217.435,87	0,00	0,00	0,00	6.324,86	5.393.284,69
14	MISSIONE 14 - Sviluppo economico e competitività									
02	Commercio - reti distributive - tutela dei consumatori	62.827,04	4.321,75	23.380,80	122.332,34	0,00	0,00	0,00	0,00	212.861,93
	TOTALE MISSIONE 14 - Sviluppo economico e competitività	62.827,04	4.321,75	23.380,80	122.332,34	0,00	0,00	0,00	0,00	212.861,93
20	MISSIONE 20 - Fondi e accantonamenti									
01	Fondo di riserva	0,00	0,00	0,00	0,00	0,00	0,00	0,00	0,00	0,00
02	Fondo crediti di dubbia esigibilità	0,00	0,00	0,00	0,00	0,00	0,00	0,00	0,00	0,00
03	Altri Fondi	0,00	0,00	0,00	0,00	0,00	0,00	0,00	0,00	0,00
	TOTALE MISSIONE 20 - Fondi e accantonamenti	0,00	0,00	0,00	0,00	0,00	0,00	0,00	0,00	0,00
	TOTALE GENERALE DELLE SPESE	4.392.062,45	315.766,03	7.749.605,70	4.486.815,93	0,00	0,00	38.119,07	200.123,50	17.182.492,68

CITTA' DI SERIATE

PROVINCIA DI BERGAMO

PROSPETTO DELLE SPESE DI BILANCIO PER MISSIONI, PROGRAMMI E MACROAGGREGATI

SPESE CORRENTI - IMPEGNI 2020

MISSIONI E PROGRAMMI \ MACROAGGREGATI		Redditi da lavoro dipendente	Imposte e tasse a carico dell'ente	Acquisto di beni e servizi	Trasferimenti correnti	Interessi passivi	Altre spese per redditi da capitale	Rimborsi e note correttive delle entrate	Altre spese correnti	Totale
		101	102	103	104	107	108	109	110	100
	TOTALE MISSIONE 1 - Servizi istituzionali e generali e di gestione	2.533.711,97	189.277,94	1.313.569,36	100.472,78	0,00	0,00	14.488,16	182.858,28	4.334.378,49
	TOTALE MISSIONE 3 - Ordine pubblico e sicurezza	633.642,31	45.321,79	127.163,51	244,00	0,00	0,00	169,80	4.968,87	811.510,28
	TOTALE MISSIONE 4 - Istruzione e diritto allo studio	54.074,04	2.781,70	1.143.586,88	490.881,48	0,00	0,00	14.939,91	1.149,94	1.707.413,95
	TOTALE MISSIONE 5 - Tutela e valorizzazione dei beni e attività culturali	375.066,04	26.536,79	359.144,36	70.670,98	0,00	0,00	0,00	0,00	831.418,17
	TOTALE MISSIONE 6 - Politiche giovanili, sport e tempo libero	0,00	0,00	83.823,27	147.262,85	0,00	0,00	8.521,20	0,00	239.607,32
	TOTALE MISSIONE 8 - Assetto del territorio ed edilizia abitativa	200.457,28	13.599,23	44.416,95	8.000,00	0,00	0,00	0,00	357,17	266.830,63
	TOTALE MISSIONE 9 - Sviluppo sostenibile e tutela del territorio e dell'ambiente	109.263,72	7.749,32	2.219.465,48	52.371,20	0,00	0,00	0,00	289,27	2.389.138,99
	TOTALE MISSIONE 10 - Trasporti e diritto alla mobilità	10.310,56	798,63	616.716,96	16.051,32	0,00	0,00	0,00	600,55	644.478,02
	TOTALE MISSIONE 11 - Soccorso civile	0,00	555,90	86.346,64	261.093,11	0,00	0,00	0,00	3.574,56	351.570,21
	TOTALE MISSIONE 12 - Diritti sociali, politiche sociali e famiglia	412.709,49	24.822,98	1.731.991,49	3.217.435,87	0,00	0,00	0,00	6.324,86	5.393.284,69
	TOTALE MISSIONE 14 - Sviluppo economico e competitività	62.827,04	4.321,75	23.380,80	122.332,34	0,00	0,00	0,00	0,00	212.861,93
	TOTALE MISSIONE 20 - Fondi e accantonamenti	0,00	0,00	0,00	0,00	0,00	0,00	0,00	0,00	0,00
	TOTALE GENERALE DELLE SPESE	4.392.062,45	315.766,03	7.749.605,70	4.486.815,93	0,00	0,00	38.119,07	200.123,50	17.182.492,68

CITTA' DI SERIATE

PROVINCIA DI BERGAMO

PROSPETTO DELLE SPESE DI BILANCIO PER MISSIONI, PROGRAMMI E MACROAGGREGATI

SPESE CORRENTI - PAGAMENTI C/COMPETENZA 2020

MISSIONI E PROGRAMMI \ MACROAGGREGATI		Redditi da lavoro dipendente	Imposte e tasse a carico dell'ente	Acquisto di beni e servizi	Trasferimenti correnti	Interessi passivi	Altre spese per redditi da capitale	Rimborsi e note correttive delle entrate	Altre spese correnti	Totale
		101	102	103	104	107	108	109	110	100
01	MISSIONE 1 - Servizi istituzionali e generali e di gestione									
01	Organi istituzionali	118.465,20	15.934,00	111.397,91	4.400,00	0,00	0,00	0,00	630,65	250.827,76
02	Segreteria generale	283.228,37	15.448,43	160.092,42	2.500,73	0,00	0,00	0,00	76.923,92	538.193,87
03	Gestione economica, finanziaria, programmazione e provveditorato	167.016,51	13.045,58	6.065,27	67.409,78	0,00	0,00	0,00	70.486,09	324.023,23
04	Gestione delle entrate tributarie e servizi fiscali	96.667,25	18.162,90	47.942,48	0,00	0,00	0,00	14.126,16	0,00	176.898,79
05	Gestione dei beni demaniali e patrimoniali	125.436,02	29.916,22	295.525,58	0,00	0,00	0,00	0,00	32.630,00	483.507,82
06	Ufficio tecnico	225.312,29	15.838,22	78.757,86	0,00	0,00	0,00	0,00	1.914,87	321.823,24
07	Elezioni e consultazioni popolari - Anagrafe e stato civile	377.879,80	25.762,11	33.997,72	5.704,43	0,00	0,00	0,00	0,00	443.344,06
08	Statistica e sistemi informativi	140.423,70	9.995,20	198.083,65	0,00	0,00	0,00	0,00	0,00	348.502,55
10	Risorse umane	977.721,81	44.020,76	11.559,81	0,00	0,00	0,00	0,00	0,00	1.033.302,38
	TOTALE MISSIONE 1 - Servizi istituzionali e generali e di gestione	2.512.150,95	188.123,42	943.422,70	80.014,94	0,00	0,00	14.126,16	182.585,53	3.920.423,70
03	MISSIONE 3 - Ordine pubblico e sicurezza									
01	Polizia locale e amministrativa	633.642,31	45.095,41	102.647,38	244,00	0,00	0,00	132,90	4.968,87	786.730,87
	TOTALE MISSIONE 3 - Ordine pubblico e sicurezza	633.642,31	45.095,41	102.647,38	244,00	0,00	0,00	132,90	4.968,87	786.730,87
04	MISSIONE 4 - Istruzione e diritto allo studio									
01	Istruzione prescolastica	0,00	0,00	57.272,70	129.440,38	0,00	0,00	0,00	0,00	186.713,08
02	Altri ordini di istruzione non universitaria	0,00	0,00	181.890,32	35.602,11	0,00	0,00	0,00	0,00	217.492,43
06	Servizi ausiliari all'istruzione	54.074,04	0,00	281.396,20	9.200,00	0,00	0,00	14.939,91	1.149,94	360.760,09
07	Diritto allo studio	0,00	2.781,70	0,00	139.455,00	0,00	0,00	0,00	0,00	142.236,70
	TOTALE MISSIONE 4 - Istruzione e diritto allo studio	54.074,04	2.781,70	520.559,22	313.697,49	0,00	0,00	14.939,91	1.149,94	907.202,30

CITTA' DI SERIATE

PROVINCIA DI BERGAMO

PROSPETTO DELLE SPESE DI BILANCIO PER MISSIONI, PROGRAMMI E MACROAGGREGATI

SPESE CORRENTI - PAGAMENTI C/COMPETENZA 2020

MISSIONI E PROGRAMMI \ MACROAGGREGATI		Redditi da lavoro dipendente	Imposte e tasse a carico dell'ente	Acquisto di beni e servizi	Trasferimenti correnti	Interessi passivi	Altre spese per redditi da capitale	Rimborsi e note correttive delle entrate	Altre spese correnti	Totale
		101	102	103	104	107	108	109	110	100
05	MISSIONE 5 - Tutela e valorizzazione dei beni e attività culturali									
02	Attività culturali e interventi diversi nel settore culturale	375.024,32	26.521,90	191.387,98	45.373,03	0,00	0,00	0,00	0,00	638.307,23
	TOTALE MISSIONE 5 - Tutela e valorizzazione dei beni e attività culturali	375.024,32	26.521,90	191.387,98	45.373,03	0,00	0,00	0,00	0,00	638.307,23
06	MISSIONE 6 - Politiche giovanili, sport e tempo libero									
01	Sport e tempo libero	0,00	0,00	66.484,00	24.697,85	0,00	0,00	8.521,20	0,00	99.703,05
	TOTALE MISSIONE 6 - Politiche giovanili, sport e tempo libero	0,00	0,00	66.484,00	24.697,85	0,00	0,00	8.521,20	0,00	99.703,05
08	MISSIONE 8 - Assetto del territorio ed edilizia abitativa									
01	Urbanistica e assetto del territorio	197.678,58	13.599,23	42.698,77	8.000,00	0,00	0,00	0,00	357,17	262.333,75
	TOTALE MISSIONE 8 - Assetto del territorio ed edilizia abitativa	197.678,58	13.599,23	42.698,77	8.000,00	0,00	0,00	0,00	357,17	262.333,75
09	MISSIONE 9 - Sviluppo sostenibile e tutela del territorio e dell'ambiente									
02	Tutela, valorizzazione e recupero ambientale	109.263,72	7.749,32	102.589,91	41.371,20	0,00	0,00	0,00	289,27	261.263,42
03	Rifiuti	0,00	0,00	1.642.735,24	0,00	0,00	0,00	0,00	0,00	1.642.735,24
04	Servizio idrico integrato	0,00	0,00	751,61	0,00	0,00	0,00	0,00	0,00	751,61
	TOTALE MISSIONE 9 - Sviluppo sostenibile e tutela del territorio e dell'ambiente	109.263,72	7.749,32	1.746.076,76	41.371,20	0,00	0,00	0,00	289,27	1.904.750,27
10	MISSIONE 10 - Trasporti e diritto alla mobilità									
02	Trasporto pubblico locale	0,00	0,00	0,00	14.713,71	0,00	0,00	0,00	0,00	14.713,71
05	Viabilità e infrastrutture stradali	10.310,56	798,63	435.424,42	0,00	0,00	0,00	0,00	600,55	447.134,16
	TOTALE MISSIONE 10 - Trasporti e diritto alla mobilità	10.310,56	798,63	435.424,42	14.713,71	0,00	0,00	0,00	600,55	461.847,87
11	MISSIONE 11 - Soccorso civile									
01	Sistema di protezione civile	0,00	555,90	29.035,47	134.580,20	0,00	0,00	0,00	3.574,56	167.746,13
	TOTALE MISSIONE 11 - Soccorso civile	0,00	555,90	29.035,47	134.580,20	0,00	0,00	0,00	3.574,56	167.746,13

CITTA' DI SERIATE

PROVINCIA DI BERGAMO

PROSPETTO DELLE SPESE DI BILANCIO PER MISSIONI, PROGRAMMI E MACROAGGREGATI

SPESE CORRENTI - PAGAMENTI C/COMPETENZA 2020

MISSIONI E PROGRAMMI \ MACROAGGREGATI		Redditi da lavoro dipendente	Imposte e tasse a carico dell'ente	Acquisto di beni e servizi	Trasferimenti correnti	Interessi passivi	Altre spese per redditi da capitale	Rimborsi e note correttive delle entrate	Altre spese correnti	Totale
		101	102	103	104	107	108	109	110	100
12	MISSIONE 12 - Diritti sociali, politiche sociali e famiglia									
01	Interventi per l'infanzia e i minori e per asili nido	0,00	0,00	510.175,83	127.412,34	0,00	0,00	0,00	0,00	637.588,17
02	Interventi per la disabilità	0,00	0,00	122.843,38	159.069,34	0,00	0,00	0,00	0,00	281.912,72
03	Interventi per gli anziani	0,00	0,00	133.301,80	46.756,79	0,00	0,00	0,00	0,00	180.058,59
07	Programmazione e governo della rete dei servizi sociosanitari e sociali	412.709,49	24.809,94	357.813,84	1.308.284,28	0,00	0,00	0,00	6.324,86	2.109.942,41
08	Cooperazione e associazionismo	0,00	0,00	0,00	0,00	0,00	0,00	0,00	0,00	0,00
09	Servizio necroscopico e cimiteriale	0,00	0,00	63.024,32	5.280,00	0,00	0,00	0,00	0,00	68.304,32
	TOTALE MISSIONE 12 - Diritti sociali, politiche sociali e famiglia	412.709,49	24.809,94	1.187.159,17	1.646.802,75	0,00	0,00	0,00	6.324,86	3.277.806,21
14	MISSIONE 14 - Sviluppo economico e competitività									
02	Commercio - reti distributive - tutela dei consumatori	62.827,04	4.321,75	11.180,80	15.832,34	0,00	0,00	0,00	0,00	94.161,93
	TOTALE MISSIONE 14 - Sviluppo economico e competitività	62.827,04	4.321,75	11.180,80	15.832,34	0,00	0,00	0,00	0,00	94.161,93
20	MISSIONE 20 - Fondi e accantonamenti									
01	Fondo di riserva	0,00	0,00	0,00	0,00	0,00	0,00	0,00	0,00	0,00
02	Fondo crediti di dubbia esigibilità	0,00	0,00	0,00	0,00	0,00	0,00	0,00	0,00	0,00
03	Altri Fondi	0,00	0,00	0,00	0,00	0,00	0,00	0,00	0,00	0,00
	TOTALE MISSIONE 20 - Fondi e accantonamenti	0,00	0,00	0,00	0,00	0,00	0,00	0,00	0,00	0,00
	TOTALE GENERALE DELLE SPESE	4.367.681,01	314.357,20	5.276.076,67	2.325.327,51	0,00	0,00	37.720,17	199.850,75	12.521.013,31

CITTA' DI SERIATE

PROVINCIA DI BERGAMO

PROSPETTO DELLE SPESE DI BILANCIO PER MISSIONI, PROGRAMMI E MACROAGGREGATI

SPESE CORRENTI - PAGAMENTI C/COMPETENZA 2020

MISSIONI E PROGRAMMI \ MACROAGGREGATI		Redditi da lavoro dipendente	Imposte e tasse a carico dell'ente	Acquisto di beni e servizi	Trasferimenti correnti	Interessi passivi	Altre spese per redditi da capitale	Rimborsi e note correttive delle entrate	Altre spese correnti	Totale
		101	102	103	104	107	108	109	110	100
	TOTALE MISSIONE 1 - Servizi istituzionali e generali e di gestione	2.512.150,95	188.123,42	943.422,70	80.014,94	0,00	0,00	14.126,16	182.585,53	3.920.423,70
	TOTALE MISSIONE 3 - Ordine pubblico e sicurezza	633.642,31	45.095,41	102.647,38	244,00	0,00	0,00	132,90	4.968,87	786.730,87
	TOTALE MISSIONE 4 - Istruzione e diritto allo studio	54.074,04	2.781,70	520.559,22	313.697,49	0,00	0,00	14.939,91	1.149,94	907.202,30
	TOTALE MISSIONE 5 - Tutela e valorizzazione dei beni e attività culturali	375.024,32	26.521,90	191.387,98	45.373,03	0,00	0,00	0,00	0,00	638.307,23
	TOTALE MISSIONE 6 - Politiche giovanili, sport e tempo libero	0,00	0,00	66.484,00	24.697,85	0,00	0,00	8.521,20	0,00	99.703,05
	TOTALE MISSIONE 8 - Assetto del territorio ed edilizia abitativa	197.678,58	13.599,23	42.698,77	8.000,00	0,00	0,00	0,00	357,17	262.333,75
	TOTALE MISSIONE 9 - Sviluppo sostenibile e tutela del territorio e dell'ambiente	109.263,72	7.749,32	1.746.076,76	41.371,20	0,00	0,00	0,00	289,27	1.904.750,27
	TOTALE MISSIONE 10 - Trasporti e diritto alla mobilità	10.310,56	798,63	435.424,42	14.713,71	0,00	0,00	0,00	600,55	461.847,87
	TOTALE MISSIONE 11 - Soccorso civile	0,00	555,90	29.035,47	134.580,20	0,00	0,00	0,00	3.574,56	167.746,13
	TOTALE MISSIONE 12 - Diritti sociali, politiche sociali e famiglia	412.709,49	24.809,94	1.187.159,17	1.646.802,75	0,00	0,00	0,00	6.324,86	3.277.806,21
	TOTALE MISSIONE 14 - Sviluppo economico e competitività	62.827,04	4.321,75	11.180,80	15.832,34	0,00	0,00	0,00	0,00	94.161,93
	TOTALE MISSIONE 20 - Fondi e accantonamenti	0,00	0,00	0,00	0,00	0,00	0,00	0,00	0,00	0,00
	TOTALE GENERALE DELLE SPESE	4.367.681,01	314.357,20	5.276.076,67	2.325.327,51	0,00	0,00	37.720,17	199.850,75	12.521.013,31

CITTA' DI SERIATE

PROVINCIA DI BERGAMO

PROSPETTO DELLE SPESE DI BILANCIO PER MISSIONI, PROGRAMMI E MACROAGGREGATI

SPESE CORRENTI - PAGAMENTI C/RESIDUO 2020

MISSIONI E PROGRAMMI \ MACROAGGREGATI		Redditi da lavoro dipendente	Imposte e tasse a carico dell'ente	Acquisto di beni e servizi	Trasferimenti correnti	Interessi passivi	Altre spese per redditi da capitale	Rimborsi e note correttive delle entrate	Altre spese correnti	Totale
		101	102	103	104	107	108	109	110	100
01	MISSIONE 1 - Servizi istituzionali e generali e di gestione									
01	Organi istituzionali	0,00	0,00	34.299,90	1.000,00	0,00	0,00	0,00	0,00	35.299,90
02	Segreteria generale	0,00	6.724,13	6.514,96	0,00	0,00	0,00	0,00	224,20	13.463,29
03	Gestione economica, finanziaria, programmazione e provveditorato	0,00	24,63	24.951,61	0,00	0,00	0,00	0,00	1.061,55	26.037,79
04	Gestione delle entrate tributarie e servizi fiscali	0,00	0,00	1.410,17	0,00	0,00	0,00	30,00	0,00	1.440,17
05	Gestione dei beni demaniali e patrimoniali	0,00	5.590,47	82.029,28	0,00	0,00	0,00	0,00	0,00	87.619,75
06	Ufficio tecnico	5.088,66	340,11	31.076,85	0,00	0,00	0,00	0,00	0,00	36.505,62
07	Elezioni e consultazioni popolari - Anagrafe e stato civile	0,00	0,00	15,25	6.369,51	0,00	0,00	0,00	0,00	6.384,76
08	Statistica e sistemi informativi	0,00	0,00	38.821,75	0,00	0,00	0,00	0,00	0,00	38.821,75
10	Risorse umane	12.247,46	0,00	6.086,64	0,00	0,00	0,00	0,00	0,00	18.334,10
	TOTALE MISSIONE 1 - Servizi istituzionali e generali e di gestione	17.336,12	12.679,34	225.206,41	7.369,51	0,00	0,00	30,00	1.285,75	263.907,13
03	MISSIONE 3 - Ordine pubblico e sicurezza									
01	Polizia locale e amministrativa	0,00	0,00	33.974,84	4.000,00	0,00	0,00	77,23	0,00	38.052,07
	TOTALE MISSIONE 3 - Ordine pubblico e sicurezza	0,00	0,00	33.974,84	4.000,00	0,00	0,00	77,23	0,00	38.052,07
04	MISSIONE 4 - Istruzione e diritto allo studio									
01	Istruzione prescolastica	0,00	0,00	17.971,80	0,00	0,00	0,00	0,00	0,00	17.971,80
02	Altri ordini di istruzione non universitaria	0,00	0,00	59.485,14	53,14	0,00	0,00	0,00	0,00	59.538,28
06	Servizi ausiliari all'istruzione	0,00	0,00	161.654,49	4.300,00	0,00	0,00	0,00	0,00	165.954,49
07	Diritto allo studio	0,00	0,00	0,00	5.500,00	0,00	0,00	0,00	0,00	5.500,00
	TOTALE MISSIONE 4 - Istruzione e diritto allo studio	0,00	0,00	239.111,43	9.853,14	0,00	0,00	0,00	0,00	248.964,57

CITTA' DI SERIATE

PROVINCIA DI BERGAMO

PROSPETTO DELLE SPESE DI BILANCIO PER MISSIONI, PROGRAMMI E MACROAGGREGATI

SPESE CORRENTI - PAGAMENTI C/RESIDUO 2020

MISSIONI E PROGRAMMI \ MACROAGGREGATI		Redditi da lavoro dipendente	Imposte e tasse a carico dell'ente	Acquisto di beni e servizi	Trasferimenti correnti	Interessi passivi	Altre spese per redditi da capitale	Rimborsi e note correttive delle entrate	Altre spese correnti	Totale
		101	102	103	104	107	108	109	110	100
05	MISSIONE 5 - Tutela e valorizzazione dei beni e attività culturali									
02	Attività culturali e interventi diversi nel settore culturale	0,00	0,00	154.616,22	17.192,19	0,00	0,00	0,00	0,00	171.808,41
	TOTALE MISSIONE 5 - Tutela e valorizzazione dei beni e attività culturali	0,00	0,00	154.616,22	17.192,19	0,00	0,00	0,00	0,00	171.808,41
06	MISSIONE 6 - Politiche giovanili, sport e tempo libero									
01	Sport e tempo libero	0,00	0,00	16.160,58	46.950,00	0,00	0,00	0,00	0,00	63.110,58
	TOTALE MISSIONE 6 - Politiche giovanili, sport e tempo libero	0,00	0,00	16.160,58	46.950,00	0,00	0,00	0,00	0,00	63.110,58
08	MISSIONE 8 - Assetto del territorio ed edilizia abitativa									
01	Urbanistica e assetto del territorio	54,01	0,00	1.226,86	0,00	0,00	0,00	0,00	0,00	1.280,87
	TOTALE MISSIONE 8 - Assetto del territorio ed edilizia abitativa	54,01	0,00	1.226,86	0,00	0,00	0,00	0,00	0,00	1.280,87
09	MISSIONE 9 - Sviluppo sostenibile e tutela del territorio e dell'ambiente									
02	Tutela, valorizzazione e recupero ambientale	0,00	0,00	128.696,02	19.180,68	0,00	0,00	0,00	0,00	147.876,70
03	Rifiuti	0,00	0,00	476.154,41	0,00	0,00	0,00	0,00	0,00	476.154,41
04	Servizio idrico integrato	0,00	0,00	0,00	0,00	0,00	0,00	0,00	0,00	0,00
	TOTALE MISSIONE 9 - Sviluppo sostenibile e tutela del territorio e dell'ambiente	0,00	0,00	604.850,43	19.180,68	0,00	0,00	0,00	0,00	624.031,11
10	MISSIONE 10 - Trasporti e diritto alla mobilità									
02	Trasporto pubblico locale	0,00	0,00	0,00	1.337,61	0,00	0,00	0,00	0,00	1.337,61
05	Viabilità e infrastrutture stradali	0,00	0,00	119.102,16	0,00	0,00	0,00	0,00	0,00	119.102,16
	TOTALE MISSIONE 10 - Trasporti e diritto alla mobilità	0,00	0,00	119.102,16	1.337,61	0,00	0,00	0,00	0,00	120.439,77
11	MISSIONE 11 - Soccorso civile									
01	Sistema di protezione civile	0,00	0,00	16.233,84	0,00	0,00	0,00	0,00	0,00	16.233,84
	TOTALE MISSIONE 11 - Soccorso civile	0,00	0,00	16.233,84	0,00	0,00	0,00	0,00	0,00	16.233,84

CITTA' DI SERIATE

PROVINCIA DI BERGAMO

PROSPETTO DELLE SPESE DI BILANCIO PER MISSIONI, PROGRAMMI E MACROAGGREGATI

SPESE CORRENTI - PAGAMENTI C/RESIDUO 2020

MISSIONI E PROGRAMMI \ MACROAGGREGATI		Redditi da lavoro dipendente	Imposte e tasse a carico dell'ente	Acquisto di beni e servizi	Trasferimenti correnti	Interessi passivi	Altre spese per redditi da capitale	Rimborsi e note correttive delle entrate	Altre spese correnti	Totale
		101	102	103	104	107	108	109	110	100
12	MISSIONE 12 - Diritti sociali, politiche sociali e famiglia									
01	Interventi per l'infanzia e i minori e per asili nido	0,00	0,00	143.652,62	8.520,00	0,00	0,00	0,00	0,00	152.172,62
02	Interventi per la disabilità	0,00	0,00	11.270,46	50.970,91	0,00	0,00	0,00	0,00	62.241,37
03	Interventi per gli anziani	0,00	0,00	26.725,51	4.705,26	0,00	0,00	0,00	0,00	31.430,77
07	Programmazione e governo della rete dei servizi sociosanitari e sociali	0,00	0,00	174.524,43	871.077,31	0,00	0,00	0,00	0,00	1.045.601,74
09	Servizio necroscopico e cimiteriale	0,00	0,00	7.233,88	0,00	0,00	0,00	0,00	0,00	7.233,88
	TOTALE MISSIONE 12 - Diritti sociali, politiche sociali e famiglia	0,00	0,00	363.406,90	935.273,48	0,00	0,00	0,00	0,00	1.298.680,38
14	MISSIONE 14 - Sviluppo economico e competitività									
02	Commercio - reti distributive - tutela dei consumatori	0,00	0,00	400,00	0,00	0,00	0,00	0,00	0,00	400,00
	TOTALE MISSIONE 14 - Sviluppo economico e competitività	0,00	0,00	400,00	0,00	0,00	0,00	0,00	0,00	400,00
	TOTALE GENERALE DELLE SPESE	17.390,13	12.679,34	1.774.289,67	1.041.156,61	0,00	0,00	107,23	1.285,75	2.846.908,73

CITTA' DI SERIATE

PROVINCIA DI BERGAMO

PROSPETTO DELLE SPESE DI BILANCIO PER MISSIONI, PROGRAMMI E MACROAGGREGATI

SPESE CORRENTI - PAGAMENTI C/RESIDUO 2020

MISSIONI E PROGRAMMI \ MACROAGGREGATI		Redditi da lavoro dipendente	Imposte e tasse a carico dell'ente	Acquisto di beni e servizi	Trasferimenti correnti	Interessi passivi	Altre spese per redditi da capitale	Rimborsi e note correttive delle entrate	Altre spese correnti	Totale
		101	102	103	104	107	108	109	110	100
	TOTALE MISSIONE 1 - Servizi istituzionali e generali e di gestione	17.336,12	12.679,34	225.206,41	7.369,51	0,00	0,00	30,00	1.285,75	263.907,13
	TOTALE MISSIONE 3 - Ordine pubblico e sicurezza	0,00	0,00	33.974,84	4.000,00	0,00	0,00	77,23	0,00	38.052,07
	TOTALE MISSIONE 4 - Istruzione e diritto allo studio	0,00	0,00	239.111,43	9.853,14	0,00	0,00	0,00	0,00	248.964,57
	TOTALE MISSIONE 5 - Tutela e valorizzazione dei beni e attività culturali	0,00	0,00	154.616,22	17.192,19	0,00	0,00	0,00	0,00	171.808,41
	TOTALE MISSIONE 6 - Politiche giovanili, sport e tempo libero	0,00	0,00	16.160,58	46.950,00	0,00	0,00	0,00	0,00	63.110,58
	TOTALE MISSIONE 8 - Assetto del territorio ed edilizia abitativa	54,01	0,00	1.226,86	0,00	0,00	0,00	0,00	0,00	1.280,87
	TOTALE MISSIONE 9 - Sviluppo sostenibile e tutela del territorio e dell'ambiente	0,00	0,00	604.850,43	19.180,68	0,00	0,00	0,00	0,00	624.031,11
	TOTALE MISSIONE 10 - Trasporti e diritto alla mobilità	0,00	0,00	119.102,16	1.337,61	0,00	0,00	0,00	0,00	120.439,77
	TOTALE MISSIONE 11 - Soccorso civile	0,00	0,00	16.233,84	0,00	0,00	0,00	0,00	0,00	16.233,84
	TOTALE MISSIONE 12 - Diritti sociali, politiche sociali e famiglia	0,00	0,00	363.406,90	935.273,48	0,00	0,00	0,00	0,00	1.298.680,38
	TOTALE MISSIONE 14 - Sviluppo economico e competitività	0,00	0,00	400,00	0,00	0,00	0,00	0,00	0,00	400,00
	TOTALE GENERALE DELLE SPESE	17.390,13	12.679,34	1.774.289,67	1.041.156,61	0,00	0,00	107,23	1.285,75	2.846.908,73

CITTA' DI SERIATE

PROVINCIA DI BERGAMO

PROSPETTO DELLE SPESE DI BILANCIO PER MISSIONI, PROGRAMMI E MACROAGGREGATI

SPESE IN CONTO CAPITALE E SPESE PER INCREMENTO DI ATTIVITA' FINANZIARIE - IMPEGNI 2020

MISSIONI E PROGRAMMI \ MACROAGGREGATI		Tributi in conto capitale a carico dell'ente	Investimenti fissi lordi e acquisto di terreni	Contributi agli investimenti	Altri trasferimenti in conto capitale	Altre spese in conto capitale	Totale SPESE IN CONTO CAPITALE	Acquisizioni di attività finanziarie	Concessione crediti di breve termine	Concessione crediti di medio-lungo termine	Altre spese per incremento di attività finanziarie	Totale SPESE PER INCREMENTO DI ATTIVITA' FINANZIARIE
		201	202	203	204	205	200	301	302	303	304	300
01	MISSIONE 1 - Servizi istituzionali e generali e di gestione											
05	Gestione dei beni demaniali e patrimoniali	0,00	170.130,30	0,00	0,00	0,00	170.130,30	0,00	0,00	0,00	0,00	0,00
09	Assistenza tecnico-amministrativa agli enti locali	0,00	0,00	12.566,90	0,00	37.835,98	50.402,88	0,00	0,00	0,00	0,00	0,00
10	Risorse umane	0,00	206.323,35	0,00	0,00	0,00	206.323,35	0,00	0,00	0,00	0,00	0,00
	TOTALE MISSIONE 1 - Servizi istituzionali e generali e di gestione	0,00	376.453,65	12.566,90	0,00	37.835,98	426.856,53	0,00	0,00	0,00	0,00	0,00
03	MISSIONE 3 - Ordine pubblico e sicurezza											
01	Polizia locale e amministrativa	0,00	0,00	0,00	0,00	0,00	0,00	0,00	0,00	0,00	0,00	0,00
	TOTALE MISSIONE 3 - Ordine pubblico e sicurezza	0,00	0,00	0,00	0,00	0,00	0,00	0,00	0,00	0,00	0,00	0,00
04	MISSIONE 4 - Istruzione e diritto allo studio											
01	Istruzione prescolastica	0,00	10.000,00	0,00	0,00	0,00	10.000,00	0,00	0,00	0,00	0,00	0,00
02	Altri ordini di istruzione non universitaria	0,00	808.778,66	0,00	0,00	0,00	808.778,66	0,00	0,00	0,00	0,00	0,00
	TOTALE MISSIONE 4 - Istruzione e diritto allo studio	0,00	818.778,66	0,00	0,00	0,00	818.778,66	0,00	0,00	0,00	0,00	0,00
05	MISSIONE 5 - Tutela e valorizzazione dei beni e attività culturali											
02	Attività culturali e interventi diversi nel settore culturale	0,00	0,00	0,00	0,00	0,00	0,00	0,00	0,00	0,00	0,00	0,00
	TOTALE MISSIONE 5 - Tutela e valorizzazione dei beni e attività culturali	0,00	0,00	0,00	0,00	0,00	0,00	0,00	0,00	0,00	0,00	0,00
06	MISSIONE 6 - Politiche giovanili, sport e tempo libero											
01	Sport e tempo libero	0,00	1.069.706,50	0,00	0,00	0,00	1.069.706,50	0,00	0,00	0,00	0,00	0,00
	TOTALE MISSIONE 6 - Politiche giovanili, sport e tempo libero	0,00	1.069.706,50	0,00	0,00	0,00	1.069.706,50	0,00	0,00	0,00	0,00	0,00
09	MISSIONE 9 - Sviluppo sostenibile e tutela del territorio e dell'ambiente											
02	Tutela, valorizzazione e recupero ambientale	0,00	0,00	0,00	0,00	0,00	0,00	0,00	0,00	0,00	0,00	0,00
04	Servizio idrico integrato	0,00	0,00	0,00	0,00	0,00	0,00	0,00	0,00	0,00	0,00	0,00

CITTA' DI SERIATE

PROVINCIA DI BERGAMO

PROSPETTO DELLE SPESE DI BILANCIO PER MISSIONI, PROGRAMMI E MACROAGGREGATI

SPESE IN CONTO CAPITALE E SPESE PER INCREMENTO DI ATTIVITA' FINANZIARIE - IMPEGNI 2020

MISSIONI E PROGRAMMI \ MACROAGGREGATI		Tributi in conto capitale a carico dell'ente	Investimenti fissi lordi e acquisto di terreni	Contributi agli investimenti	Altri trasferimenti in conto capitale	Altre spese in conto capitale	Totale SPESE IN CONTO CAPITALE	Acquisizioni di attività finanziarie	Concessione crediti di breve termine	Concessione crediti di medio-lungo termine	Altre spese per incremento di attività finanziarie	Totale SPESE PER INCREMENTO DI ATTIVITA' FINANZIARIE
		201	202	203	204	205	200	301	302	303	304	300
05	Aree protette, parchi naturali, protezione naturalistica e forestazione	0,00	0,00	0,00	27.259,73	0,00	27.259,73	0,00	0,00	0,00	0,00	0,00
08	Qualità dell'aria e riduzione dell'inquinamento	0,00	138.782,53	0,00	0,00	0,00	138.782,53	0,00	0,00	0,00	0,00	0,00
	TOTALE MISSIONE 9 - Sviluppo sostenibile e tutela del territorio e dell'ambiente	0,00	138.782,53	0,00	27.259,73	0,00	166.042,26	0,00	0,00	0,00	0,00	0,00
10	MISSIONE 10 - Trasporti e diritto alla mobilità											
05	Viabilità e infrastrutture stradali	0,00	369.257,69	0,00	0,00	0,00	369.257,69	0,00	0,00	0,00	0,00	0,00
	TOTALE MISSIONE 10 - Trasporti e diritto alla mobilità	0,00	369.257,69	0,00	0,00	0,00	369.257,69	0,00	0,00	0,00	0,00	0,00
11	MISSIONE 11 - Soccorso civile											
01	Sistema di protezione civile	0,00	4.251,70	0,00	0,00	0,00	4.251,70	0,00	0,00	0,00	0,00	0,00
	TOTALE MISSIONE 11 - Soccorso civile	0,00	4.251,70	0,00	0,00	0,00	4.251,70	0,00	0,00	0,00	0,00	0,00
12	MISSIONE 12 - Diritti sociali, politiche sociali e famiglia											
07	Programmazione e governo della rete dei servizi sociosanitari e sociali	0,00	0,00	0,00	0,00	0,00	0,00	0,00	0,00	0,00	0,00	0,00
08	Cooperazione e associazionismo	0,00	0,00	0,00	0,00	0,00	0,00	0,00	0,00	0,00	0,00	0,00
09	Servizio necroscopico e cimiteriale	0,00	0,00	0,00	0,00	0,00	0,00	0,00	0,00	0,00	0,00	0,00
	TOTALE MISSIONE 12 - Diritti sociali, politiche sociali e famiglia	0,00	0,00	0,00	0,00	0,00	0,00	0,00	0,00	0,00	0,00	0,00
20	MISSIONE 20 - Fondi e accantonamenti											
03	Altri Fondi	0,00	0,00	0,00	0,00	0,00	0,00	0,00	0,00	0,00	0,00	0,00
	TOTALE MISSIONE 20 - Fondi e accantonamenti	0,00	0,00	0,00	0,00	0,00	0,00	0,00	0,00	0,00	0,00	0,00
	TOTALE GENERALE DELLE SPESE	0,00	2.777.230,73	12.566,90	27.259,73	37.835,98	2.854.893,34	0,00	0,00	0,00	0,00	0,00

CITTA' DI SERIATE

PROVINCIA DI BERGAMO

PROSPETTO DELLE SPESE DI BILANCIO PER MISSIONI, PROGRAMMI E MACROAGGREGATI

SPESE IN CONTO CAPITALE E SPESE PER INCREMENTO DI ATTIVITA' FINANZIARIE - IMPEGNI 2020

MISSIONI E PROGRAMMI \ MACROAGGREGATI	Tributi in conto capitale a carico dell'ente	Investimenti fissi lordi e acquisto di terreni	Contributi agli investimenti	Altri trasferimenti in conto capitale	Altre spese in conto capitale	Totale SPESE IN CONTO CAPITALE	Acquisizioni di attività finanziarie	Concessione crediti di breve termine	Concessione crediti di medio-lungo termine	Altre spese per incremento di attività finanziarie	Totale SPESE PER INCREMENTO DI ATTIVITA' FINANZIARIE
	201	202	203	204	205	200	301	302	303	304	300
TOTALE MISSIONE 1 - Servizi istituzionali e generali e di gestione	0,00	376.453,65	12.566,90	0,00	37.835,98	426.856,53	0,00	0,00	0,00	0,00	0,00
TOTALE MISSIONE 3 - Ordine pubblico e sicurezza	0,00	0,00	0,00	0,00	0,00	0,00	0,00	0,00	0,00	0,00	0,00
TOTALE MISSIONE 4 - Istruzione e diritto allo studio	0,00	818.778,66	0,00	0,00	0,00	818.778,66	0,00	0,00	0,00	0,00	0,00
TOTALE MISSIONE 5 - Tutela e valorizzazione dei beni e attività culturali	0,00	0,00	0,00	0,00	0,00	0,00	0,00	0,00	0,00	0,00	0,00
TOTALE MISSIONE 6 - Politiche giovanili, sport e tempo libero	0,00	1.069.706,50	0,00	0,00	0,00	1.069.706,50	0,00	0,00	0,00	0,00	0,00
TOTALE MISSIONE 9 - Sviluppo sostenibile e tutela del territorio e dell'ambiente	0,00	138.782,53	0,00	27.259,73	0,00	166.042,26	0,00	0,00	0,00	0,00	0,00
TOTALE MISSIONE 10 - Trasporti e diritto alla mobilità	0,00	369.257,69	0,00	0,00	0,00	369.257,69	0,00	0,00	0,00	0,00	0,00
TOTALE MISSIONE 11 - Soccorso civile	0,00	4.251,70	0,00	0,00	0,00	4.251,70	0,00	0,00	0,00	0,00	0,00
TOTALE MISSIONE 12 - Diritti sociali, politiche sociali e famiglia	0,00	0,00	0,00	0,00	0,00	0,00	0,00	0,00	0,00	0,00	0,00
TOTALE MISSIONE 20 - Fondi e accantonamenti	0,00	0,00	0,00	0,00	0,00	0,00	0,00	0,00	0,00	0,00	0,00
TOTALE GENERALE DELLE SPESE	0,00	2.777.230,73	12.566,90	27.259,73	37.835,98	2.854.893,34	0,00	0,00	0,00	0,00	0,00

CITTA' DI SERIATE

PROVINCIA DI BERGAMO

PROSPETTO DELLE SPESE DI BILANCIO PER MISSIONI, PROGRAMMI E MACROAGGREGATI

SPESE IN CONTO CAPITALE E SPESE PER INCREMENTO DI ATTIVITA' FINANZIARIE - PAGAMENTI C/COMPETENZA 2020

MISSIONI E PROGRAMMI \ MACROAGGREGATI		Tributi in conto capitale a carico dell'ente	Investimenti fissi lordi e acquisto di terreni	Contributi agli investimenti	Altri trasferimenti in conto capitale	Altre spese in conto capitale	Totale SPESE IN CONTO CAPITALE	Acquisizioni di attività finanziarie	Concessione crediti di breve termine	Concessione crediti di medio-lungo termine	Altre spese per incremento di attività finanziarie	Totale SPESE PER INCREMENTO DI ATTIVITA' FINANZIARIE
		201	202	203	204	205	200	301	302	303	304	300
01	MISSIONE 1 - Servizi istituzionali e generali e di gestione											
05	Gestione dei beni demaniali e patrimoniali	0,00	152.392,70	0,00	0,00	0,00	152.392,70	0,00	0,00	0,00	0,00	0,00
09	Assistenza tecnico-amministrativa agli enti locali	0,00	0,00	0,00	0,00	37.835,98	37.835,98	0,00	0,00	0,00	0,00	0,00
10	Risorse umane	0,00	61.740,54	0,00	0,00	0,00	61.740,54	0,00	0,00	0,00	0,00	0,00
	TOTALE MISSIONE 1 - Servizi istituzionali e generali e di gestione	0,00	214.133,24	0,00	0,00	37.835,98	251.969,22	0,00	0,00	0,00	0,00	0,00
03	MISSIONE 3 - Ordine pubblico e sicurezza											
01	Polizia locale e amministrativa	0,00	0,00	0,00	0,00	0,00	0,00	0,00	0,00	0,00	0,00	0,00
	TOTALE MISSIONE 3 - Ordine pubblico e sicurezza	0,00	0,00	0,00	0,00	0,00	0,00	0,00	0,00	0,00	0,00	0,00
04	MISSIONE 4 - Istruzione e diritto allo studio											
01	Istruzione prescolastica	0,00	10.000,00	0,00	0,00	0,00	10.000,00	0,00	0,00	0,00	0,00	0,00
02	Altri ordini di istruzione non universitaria	0,00	762.329,80	0,00	0,00	0,00	762.329,80	0,00	0,00	0,00	0,00	0,00
	TOTALE MISSIONE 4 - Istruzione e diritto allo studio	0,00	772.329,80	0,00	0,00	0,00	772.329,80	0,00	0,00	0,00	0,00	0,00
05	MISSIONE 5 - Tutela e valorizzazione dei beni e attività culturali											
02	Attività culturali e interventi diversi nel settore culturale	0,00	0,00	0,00	0,00	0,00	0,00	0,00	0,00	0,00	0,00	0,00
	TOTALE MISSIONE 5 - Tutela e valorizzazione dei beni e attività culturali	0,00	0,00	0,00	0,00	0,00	0,00	0,00	0,00	0,00	0,00	0,00
06	MISSIONE 6 - Politiche giovanili, sport e tempo libero											
01	Sport e tempo libero	0,00	1.042.173,54	0,00	0,00	0,00	1.042.173,54	0,00	0,00	0,00	0,00	0,00
	TOTALE MISSIONE 6 - Politiche giovanili, sport e tempo libero	0,00	1.042.173,54	0,00	0,00	0,00	1.042.173,54	0,00	0,00	0,00	0,00	0,00
09	MISSIONE 9 - Sviluppo sostenibile e tutela del territorio e dell'ambiente											
02	Tutela, valorizzazione e recupero ambientale	0,00	0,00	0,00	0,00	0,00	0,00	0,00	0,00	0,00	0,00	0,00
04	Servizio idrico integrato	0,00	0,00	0,00	0,00	0,00	0,00	0,00	0,00	0,00	0,00	0,00

CITTA' DI SERIATE
PROVINCIA DI BERGAMO

PROSPETTO DELLE SPESE DI BILANCIO PER MISSIONI, PROGRAMMI E MACROAGGREGATI

SPESE IN CONTO CAPITALE E SPESE PER INCREMENTO DI ATTIVITA' FINANZIARIE - PAGAMENTI C/COMPETENZA 2020

MISSIONI E PROGRAMMI \ MACROAGGREGATI		Tributi in conto capitale a carico dell'ente	Investimenti fissi lordi e acquisto di terreni	Contributi agli investimenti	Altri trasferimenti in conto capitale	Altre spese in conto capitale	Totale SPESE IN CONTO CAPITALE	Acquisizioni di attività finanziarie	Concessione crediti di breve termine	Concessione crediti di medio-lungo termine	Altre spese per incremento di attività finanziarie	Totale SPESE PER INCREMENTO DI ATTIVITA' FINANZIARIE
		201	202	203	204	205	200	301	302	303	304	300
05	Aree protette, parchi naturali, protezione naturalistica e forestazione	0,00	0,00	0,00	27.259,73	0,00	27.259,73	0,00	0,00	0,00	0,00	0,00
08	Qualità dell'aria e riduzione dell'inquinamento	0,00	0,00	0,00	0,00	0,00	0,00	0,00	0,00	0,00	0,00	0,00
	TOTALE MISSIONE 9 - Sviluppo sostenibile e tutela del territorio e dell'ambiente	0,00	0,00	0,00	27.259,73	0,00	27.259,73	0,00	0,00	0,00	0,00	0,00
10	MISSIONE 10 - Trasporti e diritto alla mobilità											
05	Viabilità e infrastrutture stradali	0,00	309.672,25	0,00	0,00	0,00	309.672,25	0,00	0,00	0,00	0,00	0,00
	TOTALE MISSIONE 10 - Trasporti e diritto alla mobilità	0,00	309.672,25	0,00	0,00	0,00	309.672,25	0,00	0,00	0,00	0,00	0,00
11	MISSIONE 11 - Soccorso civile											
01	Sistema di protezione civile	0,00	0,00	0,00	0,00	0,00	0,00	0,00	0,00	0,00	0,00	0,00
	TOTALE MISSIONE 11 - Soccorso civile	0,00	0,00	0,00	0,00	0,00	0,00	0,00	0,00	0,00	0,00	0,00
12	MISSIONE 12 - Diritti sociali, politiche sociali e famiglia											
07	Programmazione e governo della rete dei servizi sociosanitari e sociali	0,00	0,00	0,00	0,00	0,00	0,00	0,00	0,00	0,00	0,00	0,00
08	Cooperazione e associazionismo	0,00	0,00	0,00	0,00	0,00	0,00	0,00	0,00	0,00	0,00	0,00
09	Servizio necroscopico e cimiteriale	0,00	0,00	0,00	0,00	0,00	0,00	0,00	0,00	0,00	0,00	0,00
	TOTALE MISSIONE 12 - Diritti sociali, politiche sociali e famiglia	0,00	0,00	0,00	0,00	0,00	0,00	0,00	0,00	0,00	0,00	0,00
20	MISSIONE 20 - Fondi e accantonamenti											
03	Altri Fondi	0,00	0,00	0,00	0,00	0,00	0,00	0,00	0,00	0,00	0,00	0,00
	TOTALE MISSIONE 20 - Fondi e accantonamenti	0,00	0,00	0,00	0,00	0,00	0,00	0,00	0,00	0,00	0,00	0,00
	TOTALE GENERALE DELLE SPESE	0,00	2.338.308,83	0,00	27.259,73	37.835,98	2.403.404,54	0,00	0,00	0,00	0,00	0,00

CITTA' DI SERIATE

PROVINCIA DI BERGAMO

PROSPETTO DELLE SPESE DI BILANCIO PER MISSIONI, PROGRAMMI E MACROAGGREGATI

SPESE IN CONTO CAPITALE E SPESE PER INCREMENTO DI ATTIVITA' FINANZIARIE - PAGAMENTI C/COMPETENZA 2020

MISSIONI E PROGRAMMI \ MACROAGGREGATI	Tributi in conto capitale a carico dell'ente	Investimenti fissi lordi e acquisto di terreni	Contributi agli investimenti	Altri trasferimenti in conto capitale	Altre spese in conto capitale	Totale SPESE IN CONTO CAPITALE	Acquisizioni di attività finanziarie	Concessione crediti di breve termine	Concessione crediti di medio-lungo termine	Altre spese per incremento di attività finanziarie	Totale SPESE PER INCREMENTO DI ATTIVITA' FINANZIARIE
	201	202	203	204	205	200	301	302	303	304	300
TOTALE MISSIONE 1 - Servizi istituzionali e generali e di gestione	0,00	214.133,24	0,00	0,00	37.835,98	251.969,22	0,00	0,00	0,00	0,00	0,00
TOTALE MISSIONE 3 - Ordine pubblico e sicurezza	0,00	0,00	0,00	0,00	0,00	0,00	0,00	0,00	0,00	0,00	0,00
TOTALE MISSIONE 4 - Istruzione e diritto allo studio	0,00	772.329,80	0,00	0,00	0,00	772.329,80	0,00	0,00	0,00	0,00	0,00
TOTALE MISSIONE 5 - Tutela e valorizzazione dei beni e attività culturali	0,00	0,00	0,00	0,00	0,00	0,00	0,00	0,00	0,00	0,00	0,00
TOTALE MISSIONE 6 - Politiche giovanili, sport e tempo libero	0,00	1.042.173,54	0,00	0,00	0,00	1.042.173,54	0,00	0,00	0,00	0,00	0,00
TOTALE MISSIONE 9 - Sviluppo sostenibile e tutela del territorio e dell'ambiente	0,00	0,00	0,00	27.259,73	0,00	27.259,73	0,00	0,00	0,00	0,00	0,00
TOTALE MISSIONE 10 - Trasporti e diritto alla mobilità	0,00	309.672,25	0,00	0,00	0,00	309.672,25	0,00	0,00	0,00	0,00	0,00
TOTALE MISSIONE 11 - Soccorso civile	0,00	0,00	0,00	0,00	0,00	0,00	0,00	0,00	0,00	0,00	0,00
TOTALE MISSIONE 12 - Diritti sociali, politiche sociali e famiglia	0,00	0,00	0,00	0,00	0,00	0,00	0,00	0,00	0,00	0,00	0,00
TOTALE MISSIONE 20 - Fondi e accantonamenti	0,00	0,00	0,00	0,00	0,00	0,00	0,00	0,00	0,00	0,00	0,00
TOTALE GENERALE DELLE SPESE	0,00	2.338.308,83	0,00	27.259,73	37.835,98	2.403.404,54	0,00	0,00	0,00	0,00	0,00

CITTA' DI SERIATE

PROVINCIA DI BERGAMO

PROSPETTO DELLE SPESE DI BILANCIO PER MISSIONI, PROGRAMMI E MACROAGGREGATI

SPESE IN CONTO CAPITALE E SPESE PER INCREMENTO DI ATTIVITA' FINANZIARIE - PAGAMENTI C/RESIDUO 2020

MISSIONI E PROGRAMMI \ MACROAGGREGATI		Tributi in conto capitale a carico dell'ente	Investimenti fissi lordi e acquisto di terreni	Contributi agli investimenti	Altri trasferimenti in conto capitale	Altre spese in conto capitale	Totale SPESE IN CONTO CAPITALE	Acquisizioni di attività finanziarie	Concessione crediti di breve termine	Concessione crediti di medio-lungo termine	Altre spese per incremento di attività finanziarie	Totale SPESE PER INCREMENTO DI ATTIVITA' FINANZIARIE
		201	202	203	204	205	200	301	302	303	304	300
01	MISSIONE 1 - Servizi istituzionali e generali e di gestione											
05	Gestione dei beni demaniali e patrimoniali	0,00	22.768,94	0,00	0,00	0,00	22.768,94	0,00	0,00	0,00	0,00	0,00
10	Risorse umane	0,00	64.048,68	0,00	0,00	0,00	64.048,68	0,00	0,00	0,00	0,00	0,00
	TOTALE MISSIONE 1 - Servizi istituzionali e generali e di gestione	0,00	86.817,62	0,00	0,00	0,00	86.817,62	0,00	0,00	0,00	0,00	0,00
03	MISSIONE 3 - Ordine pubblico e sicurezza											
01	Polizia locale e amministrativa	0,00	593,79	0,00	0,00	0,00	593,79	0,00	0,00	0,00	0,00	0,00
	TOTALE MISSIONE 3 - Ordine pubblico e sicurezza	0,00	593,79	0,00	0,00	0,00	593,79	0,00	0,00	0,00	0,00	0,00
04	MISSIONE 4 - Istruzione e diritto allo studio											
01	Istruzione prescolastica	0,00	10.000,00	0,00	0,00	0,00	10.000,00	0,00	0,00	0,00	0,00	0,00
02	Altri ordini di istruzione non universitaria	0,00	21.499,60	0,00	0,00	0,00	21.499,60	0,00	0,00	0,00	0,00	0,00
	TOTALE MISSIONE 4 - Istruzione e diritto allo studio	0,00	31.499,60	0,00	0,00	0,00	31.499,60	0,00	0,00	0,00	0,00	0,00
06	MISSIONE 6 - Politiche giovanili, sport e tempo libero											
01	Sport e tempo libero	0,00	32.495,28	0,00	0,00	0,00	32.495,28	0,00	0,00	0,00	0,00	0,00
	TOTALE MISSIONE 6 - Politiche giovanili, sport e tempo libero	0,00	32.495,28	0,00	0,00	0,00	32.495,28	0,00	0,00	0,00	0,00	0,00
09	MISSIONE 9 - Sviluppo sostenibile e tutela del territorio e dell'ambiente											
02	Tutela, valorizzazione e recupero ambientale	0,00	0,00	996,23	0,00	0,00	996,23	0,00	0,00	0,00	0,00	0,00
05	Aree protette, parchi naturali, protezione naturalistica e forestazione	0,00	0,00	0,00	0,00	0,00	0,00	0,00	0,00	0,00	0,00	0,00
08	Qualità dell'aria e riduzione dell'inquinamento	0,00	0,00	0,00	0,00	0,00	0,00	0,00	0,00	0,00	0,00	0,00
	TOTALE MISSIONE 9 - Sviluppo sostenibile e tutela del territorio e dell'ambiente	0,00	0,00	996,23	0,00	0,00	996,23	0,00	0,00	0,00	0,00	0,00
10	MISSIONE 10 - Trasporti e diritto alla mobilità											
05	Viabilità e infrastrutture stradali	0,00	194.467,59	0,00	0,00	0,00	194.467,59	0,00	0,00	0,00	0,00	0,00

CITTA' DI SERIATE

PROVINCIA DI BERGAMO

PROSPETTO DELLE SPESE DI BILANCIO PER MISSIONI, PROGRAMMI E MACROAGGREGATI

SPESE IN CONTO CAPITALE E SPESE PER INCREMENTO DI ATTIVITA' FINANZIARIE - PAGAMENTI C/RESIDUO 2020

MISSIONI E PROGRAMMI \ MACROAGGREGATI		Tributi in conto capitale a carico dell'ente	Investimenti fissi lordi e acquisto di terreni	Contributi agli investimenti	Altri trasferimenti in conto capitale	Altre spese in conto capitale	Totale SPESE IN CONTO CAPITALE	Acquisizioni di attività finanziarie	Concessione crediti di breve termine	Concessione crediti di medio-lungo termine	Altre spese per incremento di attività finanziarie	Totale SPESE PER INCREMENTO DI ATTIVITA' FINANZIARIE
		201	202	203	204	205	200	301	302	303	304	300
	TOTALE MISSIONE 10 - Trasporti e diritto alla mobilità	0,00	194.467,59	0,00	0,00	0,00	194.467,59	0,00	0,00	0,00	0,00	0,00
11	MISSIONE 11 - Soccorso civile											
01	Sistema di protezione civile	0,00	14.267,90	0,00	0,00	0,00	14.267,90	0,00	0,00	0,00	0,00	0,00
	TOTALE MISSIONE 11 - Soccorso civile	0,00	14.267,90	0,00	0,00	0,00	14.267,90	0,00	0,00	0,00	0,00	0,00
12	MISSIONE 12 - Diritti sociali, politiche sociali e famiglia											
09	Servizio necroscopico e cimiteriale	0,00	25.860,34	20.210,22	0,00	0,00	46.070,56	0,00	0,00	0,00	0,00	0,00
	TOTALE MISSIONE 12 - Diritti sociali, politiche sociali e famiglia	0,00	25.860,34	20.210,22	0,00	0,00	46.070,56	0,00	0,00	0,00	0,00	0,00
	TOTALE GENERALE DELLE SPESE	0,00	386.002,12	21.206,45	0,00	0,00	407.208,57	0,00	0,00	0,00	0,00	0,00

CITTA' DI SERIATE

PROVINCIA DI BERGAMO

PROSPETTO DELLE SPESE DI BILANCIO PER MISSIONI, PROGRAMMI E MACROAGGREGATI

SPESE IN CONTO CAPITALE E SPESE PER INCREMENTO DI ATTIVITA' FINANZIARIE - PAGAMENTI C/RESIDUO 2020

MISSIONI E PROGRAMMI \ MACROAGGREGATI	Tributi in conto capitale a carico dell'ente	Investimenti fissi lordi e acquisto di terreni	Contributi agli investimenti	Altri trasferimenti in conto capitale	Altre spese in conto capitale	Totale SPESE IN CONTO CAPITALE	Acquisizioni di attività finanziarie	Concessione crediti di breve termine	Concessione crediti di medio-lungo termine	Altre spese per incremento di attività finanziarie	Totale SPESE PER INCREMENTO DI ATTIVITA' FINANZIARIE
	201	202	203	204	205	200	301	302	303	304	300
TOTALE MISSIONE 1 - Servizi istituzionali e generali e di gestione	0,00	86.817,62	0,00	0,00	0,00	86.817,62	0,00	0,00	0,00	0,00	0,00
TOTALE MISSIONE 3 - Ordine pubblico e sicurezza	0,00	593,79	0,00	0,00	0,00	593,79	0,00	0,00	0,00	0,00	0,00
TOTALE MISSIONE 4 - Istruzione e diritto allo studio	0,00	31.499,60	0,00	0,00	0,00	31.499,60	0,00	0,00	0,00	0,00	0,00
TOTALE MISSIONE 6 - Politiche giovanili, sport e tempo libero	0,00	32.495,28	0,00	0,00	0,00	32.495,28	0,00	0,00	0,00	0,00	0,00
TOTALE MISSIONE 9 - Sviluppo sostenibile e tutela del territorio e dell'ambiente	0,00	0,00	996,23	0,00	0,00	996,23	0,00	0,00	0,00	0,00	0,00
TOTALE MISSIONE 10 - Trasporti e diritto alla mobilità	0,00	194.467,59	0,00	0,00	0,00	194.467,59	0,00	0,00	0,00	0,00	0,00
TOTALE MISSIONE 11 - Soccorso civile	0,00	14.267,90	0,00	0,00	0,00	14.267,90	0,00	0,00	0,00	0,00	0,00
TOTALE MISSIONE 12 - Diritti sociali, politiche sociali e famiglia	0,00	25.860,34	20.210,22	0,00	0,00	46.070,56	0,00	0,00	0,00	0,00	0,00
TOTALE GENERALE DELLE SPESE	0,00	386.002,12	21.206,45	0,00	0,00	407.208,57	0,00	0,00	0,00	0,00	0,00

CITTA' DI SERIATE

PROVINCIA DI BERGAMO

PROSPETTO DELLE SPESE DI BILANCIO PER MISSIONI, PROGRAMMI E MACROAGGREGATI

SPESE PER SERVIZI PER CONTO TERZI E PARTITE DI GIRO - IMPEGNI 2020

MISSIONI E PROGRAMMI \ MACROAGGREGATI		Uscite per partite di giro	Uscite per conto terzi	Totale
		701	702	700
99	MISSIONE 99 - Servizi per conto terzi	0,00	0,00	0,00
01	Servizi per conto terzi - Partite di giro	2.082.521,75	240.189,77	2.322.711,52
	TOTALE MISSIONE 99 - Servizi per conto terzi	2.082.521,75	240.189,77	2.322.711,52

Pag.

1

CITTA' DI SERIATE

PROVINCIA DI BERGAMO

PROSPETTO DELLE SPESE DI BILANCIO PER MISSIONI, PROGRAMMI E MACROAGGREGATI

SPESE PER SERVIZI PER CONTO TERZI E PARTITE DI GIRO - PAGAMENTI C/COMPETENZA 2020

MISSIONI E PROGRAMMI \ MACROAGGREGATI		Uscite per partite di giro	Uscite per conto terzi	Totale
		701	702	700
99	MISSIONE 99 - Servizi per conto terzi	0,00	0,00	0,00
01	Servizi per conto terzi - Partite di giro	1.965.192,22	151.429,31	2.116.621,53
	TOTALE MISSIONE 99 - Servizi per conto terzi	1.965.192,22	151.429,31	2.116.621,53

Pag.

1

CITTA' DI SERIATE

PROVINCIA DI BERGAMO

PROSPETTO DELLE SPESE DI BILANCIO PER MISSIONI, PROGRAMMI E MACROAGGREGATI

SPESE PER SERVIZI PER CONTO TERZI E PARTITE DI GIRO - PAGAMENTI C/RESIDUO 2020

MISSIONI E PROGRAMMI \ MACROAGGREGATI		Uscite per partite di giro	Uscite per conto terzi	Totale
		701	702	700
99	MISSIONE 99 - Servizi per conto terzi	0,00	0,00	0,00
01	Servizi per conto terzi - Partite di giro	103.115,00	310.276,61	413.391,61
	TOTALE MISSIONE 99 - Servizi per conto terzi	103.115,00	310.276,61	413.391,61

CITTA' DI SERIATE

PROVINCIA DI BERGAMO

RIEPILOGO SPESE PER TITOLI E MACROAGGREGATI

IMPEGNI

TITOLI E MACROAGGREGATI DI SPESA		Totale	Di cui non ricorrenti
	TITOLO 1 - Spese correnti		
100	Spese correnti	0,00	0,00
101	Redditi da lavoro dipendente	4.392.062,45	71.766,96
102	Imposte e tasse a carico dell'ente	315.766,03	3.976,17
103	Acquisto di beni e servizi	7.749.605,70	830.864,62
104	Trasferimenti correnti	4.486.815,93	1.293.305,73
107	Interessi passivi	0,00	0,00
108	Altre spese per redditi da capitale	0,00	0,00
109	Rimborsi e poste correttive delle entrate	38.119,07	14.657,96
110	Altre spese correnti	200.123,50	5.569,42
100	TOTALE TITOLO 1	17.182.492,68	2.220.140,86
	TITOLO 2 - Spese in conto capitale		
200	Spese in conto capitale	0,00	0,00
201	Tributi in conto capitale a carico dell'ente	0,00	0,00
202	Investimenti fissi lordi e acquisto di terreni	2.777.230,73	254.460,17
203	Contributi agli investimenti	12.566,90	0,00
204	Altri trasferimenti in conto capitale	27.259,73	0,00
205	Altre spese in conto capitale	37.835,98	0,00
200	TOTALE TITOLO 2	2.854.893,34	254.460,17
	TITOLO 3 - Spese per incremento attività finanziarie		
300	Spese per incremento attività finanziarie	0,00	0,00
301	Acquisizioni di attività finanziarie	0,00	0,00
302	Concessione crediti di breve termine	0,00	0,00
303	Concessione crediti di medio-lungo termine	0,00	0,00
304	Altre spese per incremento di attività finanziarie	0,00	0,00
300	TOTALE TITOLO 3	0,00	0,00
	TITOLO 4 - Rimborso Prestiti		
400	Rimborso Prestiti	0,00	0,00
401	Rimborso di titoli obbligazionari	0,00	0,00
402	Rimborso prestiti a breve termine	0,00	0,00
403	Rimborso mutui e altri finanziamenti a medio lungo termine	0,00	0,00
404	Rimborso di altre forme di indebitamento	0,00	0,00
405	Fondi per rimborso prestiti	0,00	0,00
400	TOTALE TITOLO 4	0,00	0,00
	TITOLO 5 - Chiusura Anticipazioni ricevute da istituto tesoriere/cassiere		
500	Chiusura Anticipazioni ricevute da istituto tesoriere/cassiere	0,00	0,00
501	Chiusura Anticipazioni ricevute da istituto tesoriere/cassiere	0,00	0,00
500	TOTALE TITOLO 5	0,00	0,00
	TITOLO 7 - Uscite per conto terzi e partite di giro		
700	Uscite per conto terzi e partite di giro	0,00	0,00
701	Uscite per partite di giro	2.082.521,75	0,00
702	Uscite per conto terzi	240.189,77	0,00
700	TOTALE TITOLO 7	2.322.711,52	0,00
	TOTALE IMPEGNI	22.360.097,54	2.474.601,03

CITTA' DI SERIATE
PROVINCIA DI BERGAMO

ACCERTAMENTI ASSUNTI NELL'ESERCIZIO 2020 E NEGLI ESERCIZI PRECEDENTI IMPUTATI ALL'ANNO 2021 E SEGUENTI

TITOLI E TIPOLOGIE DI ENTRATA		2021		2022		Anni successivi
		Previsioni di competenza	Accertamenti	Previsioni di competenza del bilancio pluriennale	Accertamenti	Accertamenti
	TITOLO 1 - ENTRATE CORRENTI DI NATURA TRIBUTARIA, CONTRIBUTIVA E PEREQUATIVA					
10101	Tipologia 101: Imposte tasse e proventi assimilati	8.667.000,00	0,00	8.674.000,00	0,00	0,00
10301	Tipologia 301: Fondi perequativi da Amministrazioni Centrali	1.304.000,00	0,00	1.304.000,00	0,00	0,00
10000	Totale TITOLO 1	9.971.000,00	0,00	9.978.000,00	0,00	0,00
	TITOLO 2 - TRASFERIMENTI CORRENTI					
20101	Tipologia 101: Trasferimenti correnti da Amministrazioni pubbliche	2.236.651,85	209.777,98	2.236.651,85	0,00	0,00
20103	Tipologia 103: Trasferimenti correnti da Imprese	13.000,00	0,00	13.000,00	0,00	0,00
20104	Tipologia 104: Trasferimenti correnti da Istituzioni Sociali Private	0,00	0,00	0,00	0,00	0,00
20105	Tipologia 105: Trasferimenti correnti dall'Unione Europea e dal Resto del Mondo	0,00	0,00	0,00	0,00	0,00
20000	Totale TITOLO 2	2.249.651,85	209.777,98	2.249.651,85	0,00	0,00
	TITOLO 3 - ENTRATE EXTRATRIBUTARIE					
30100	Tipologia 100: Vendita di beni e servizi e proventi derivanti dalla gestione dei beni	1.908.596,46	74.020,00	1.908.596,46	23.348,00	0,00
30200	Tipologia 200: Proventi derivanti dall'attività di controllo e repressione delle irregolarità e degli illeciti	715.000,00	0,00	715.000,00	0,00	0,00
30300	Tipologia 300: Interessi attivi	1.000,00	0,00	1.000,00	0,00	0,00
30400	Tipologia 400: Altre entrate da redditi da capitale	242.000,00	0,00	243.000,00	0,00	0,00

CITTA' DI SERIATE

PROVINCIA DI BERGAMO

ACCERTAMENTI ASSUNTI NELL'ESERCIZIO 2020 E NEGLI ESERCIZI PRECEDENTI IMPUTATI ALL'ANNO 2021 E SEGUENTI

TITOLI E TIPOLOGIE DI ENTRATA		2021		2022		Anni successivi
		Previsioni di competenza	Accertamenti	Previsioni di competenza del bilancio pluriennale	Accertamenti	Accertamenti
30500	Tipologia 500: Rimborsi e altre entrate correnti	492.500,00	200,00	492.500,00	150,00	0,00
30000	Totale TITOLO 3	3.359.096,46	74.220,00	3.360.096,46	23.498,00	0,00
TITOLO 4 - ENTRATE IN CONTO CAPITALE						
40200	Tipologia 200: Contributi agli investimenti	0,00	65.000,00	0,00	0,00	0,00
40300	Tipologia 300: Altri trasferimenti in conto capitale	0,00	0,00	0,00	0,00	0,00
40400	Tipologia 400: Entrate da alienazione di beni materiali e immateriali	909.557,00	0,00	1.450.381,00	0,00	0,00
40500	Tipologia 500: Altre entrate in conto capitale	560.000,00	0,00	560.000,00	0,00	0,00
40000	Totale TITOLO 4	1.469.557,00	65.000,00	2.010.381,00	0,00	0,00
TITOLO 5 - ENTRATE DA RIDUZIONE DI ATTIVITA' FINANZIARIE						
50100	Tipologia 100: Alienazione di attività finanziarie	0,00	0,00	0,00	0,00	0,00
50200	Tipologia 200: Riscossione di crediti di breve termine	0,00	0,00	0,00	0,00	0,00
50000	Totale TITOLO 5	0,00	0,00	0,00	0,00	0,00
TITOLO 9 - ENTRATE PER CONTO TERZI E PARTITE DI GIRO						
90100	Tipologia 100: Entrate per partite di giro	2.157.000,00	0,00	2.157.000,00	0,00	0,00
90200	Tipologia 200: Entrate per conto terzi	522.000,00	0,00	522.000,00	0,00	0,00
90000	Totale TITOLO 9	2.679.000,00	0,00	2.679.000,00	0,00	0,00

CITTA' DI SERIATE

PROVINCIA DI BERGAMO

ACCERTAMENTI ASSUNTI NELL'ESERCIZIO 2020 E NEGLI ESERCIZI PRECEDENTI IMPUTATI ALL'ANNO 2021 E SEGUENTI

TITOLI E TIPOLOGIE DI ENTRATA	2021		2022		Anni successivi
	Previsioni di competenza	Accertamenti	Previsioni di competenza del bilancio pluriennale	Accertamenti	Accertamenti
TOTALE GENERALE	19.728.305,31	348.997,98	20.277.129,31	23.498,00	0,00

CITTA' DI SERIATE
PROVINCIA DI BERGAMO

ACCERTAMENTI ASSUNTI NELL'ESERCIZIO 2020 E NEGLI ESERCIZI PRECEDENTI IMPUTATI ALL'ANNO 2021 E SEGUENTI

TITOLI E TIPOLOGIE DI ENTRATA		2021		2022		Anni successivi
		Previsioni di competenza	Accertamenti	Previsioni di competenza del bilancio pluriennale	Accertamenti	Accertamenti
TITOLO 1 - ENTRATE CORRENTI DI NATURA TRIBUTARIA, CONTRIBUTIVA E PEREQUATIVA	9.971.000,00	0,00	9.978.000,00	0,00	0,00	
TITOLO 2 - TRASFERIMENTI CORRENTI	2.249.651,85	209.777,98	2.249.651,85	0,00	0,00	
TITOLO 3 - ENTRATE EXTRATRIBUTARIE	3.359.096,46	74.220,00	3.360.096,46	23.498,00	0,00	
TITOLO 4 - ENTRATE IN CONTO CAPITALE	1.469.557,00	65.000,00	2.010.381,00	0,00	0,00	
TITOLO 5 - ENTRATE DA RIDUZIONE DI ATTIVITA' FINANZIARIE	0,00	0,00	0,00	0,00	0,00	
TITOLO 9 - ENTRATE PER CONTO TERZI E PARTITE DI GIRO	2.679.000,00	0,00	2.679.000,00	0,00	0,00	
T O T A L E G E N E R A L E	19.728.305,31	348.997,98	20.277.129,31	23.498,00	0,00	

CITTA' DI SERIATE
PROVINCIA DI BERGAMO

IMPEGNI ASSUNTI NELL'ESERCIZIO 2020 E NEGLI ESERCIZI PRECEDENTI IMPUTATI ALL'ANNO 2021 E SEGUENTI

TITOLI E MACROAGGREGATI DI SPESA		2021		2022		Anni successivi
		Previsioni di competenza	Impegni	Previsioni di competenza del bilancio pluriennale	Impegni	Impegni
	TITOLO 1 - Spese correnti					
101	Redditi da lavoro dipendente	4.885.750,06	850.994,45	4.541.002,08	0,00	0,00
102	Imposte e tasse a carico dell'ente	295.714,05	5.908,05	292.241,00	0,00	0,00
103	Acquisto di beni e servizi	7.870.770,22	2.877.705,22	7.786.985,16	558.208,87	16.850,00
104	Trasferimenti correnti	2.519.616,20	631.771,20	2.519.616,20	16.000,00	0,00
109	Rimborsi e poste correttive delle entrate	12.000,00	1.000,00	14.000,00	0,00	0,00
110	Altre spese correnti	829.903,87	107.023,99	833.903,87	107.023,99	0,00
100	Totale TITOLO 1	16.413.754,40	4.474.402,91	15.987.748,31	681.232,86	16.850,00
	TITOLO 2 - Spese in conto capitale					
202	Investimenti fissi lordi e acquisto di terreni	2.548.975,99	1.534.418,99	1.555.381,00	0,00	0,00
203	Contributi agli investimenti	30.000,00	0,00	30.000,00	0,00	0,00
204	Altri trasferimenti in conto capitale	0,00	0,00	0,00	0,00	0,00
205	Altre spese in conto capitale	25.000,00	0,00	25.000,00	0,00	0,00
200	Totale TITOLO 2	2.603.975,99	1.534.418,99	1.610.381,00	0,00	0,00
	TITOLO 7 - Uscite per conto terzi e partite di giro					

CITTA' DI SERIATE

PROVINCIA DI BERGAMO

IMPEGNI ASSUNTI NELL'ESERCIZIO 2020 E NEGLI ESERCIZI PRECEDENTI IMPUTATI ALL'ANNO 2021 E SEGUENTI

TITOLI E MACROAGGREGATI DI SPESA		2021		2022		Anni successivi
		Previsioni di competenza	Impegni	Previsioni di competenza del bilancio pluriennale	Impegni	Impegni
701	Uscite per partite di giro	2.229.000,00	0,00	2.229.000,00	0,00	0,00
702	Uscite per conto terzi	450.000,00	0,00	450.000,00	0,00	0,00
700	Totale TITOLO 7	2.679.000,00	0,00	2.679.000,00	0,00	0,00
	TOTALE GENERALE	21.696.730,39	6.008.821,90	20.277.129,31	681.232,86	16.850,00

CITTA' DI SERIATE

PROVINCIA DI BERGAMO

IMPEGNI ASSUNTI NELL'ESERCIZIO 2020 E NEGLI ESERCIZI PRECEDENTI IMPUTATI ALL'ANNO 2021 E SEGUENTI

TITOLI E MACROAGGREGATI DI SPESA		2021		2022		Anni successivi
		Previsioni di competenza	Impegni	Previsioni di competenza del bilancio pluriennale	Impegni	Impegni
	TITOLO 1 - Spese correnti	16.413.754,40	4.474.402,91	15.987.748,31	681.232,86	16.850,00
	TITOLO 2 - Spese in conto capitale	2.603.975,99	1.534.418,99	1.610.381,00	0,00	0,00
	TITOLO 7 - Uscite per conto terzi e partite di giro	2.679.000,00	0,00	2.679.000,00	0,00	0,00
	T O T A L E G E N E R A L E	21.696.730,39	6.008.821,90	20.277.129,31	681.232,86	16.850,00

CITTA' DI SERIATE

PROVINCIA DI BERGAMO

CONTO DEL BILANCIO - GESTIONE DELLE SPESE 2020

UTILIZZO DI CONTRIBUTI E TRASFERIMENTI DA PARTE DI ORGANISMI COMUNITARI E INTERNAZIONALI

MISSIONE, PROGRAMMA, TITOLO	DENOMINAZIONE	RESIDUI PASSIVI AL 1/1/2020 (RS)		PAGAMENTI IN C/RESIDUI (PR)		RIACCERTAMENTO RESIDUI (R)				RESIDUI PASSIVI DA ESERCIZI PRECEDENTI (EP=RS-PR+R)		
		PREVISIONI DEFINITIVE DI COMPETENZA (CP)		PAGAMENTI IN C/COMPETENZA (PC)		IMPEGNI (I)		ECONOMIE DI COMPETENZA (ECP=CP-I-FPV)		RESIDUI PASSIVI DA ESERCIZIO DI COMPETENZA (EC= I - PC)		
		PREVISIONI DEFINITIVE DI CASSA (CS)		TOTALE PAGAMENTI (TP=PR+PC)		FONDO PLURIENNALE VINCOLATO (FPV)				TOTALE RESIDUI PASSIVI DA RIPORTARE (TR=EP+EC)		
DISAVANZO DI AMMINISTRAZIONE		CP	0,00									
MISSIONE	4	Istruzione e diritto allo studio										
0406 Programma	06	Servizi ausiliari all'istruzione										
TITOLO 1	SPESE CORRENTI	RS	0,00	PR	0,00	R	0,00			EP	0,00	
		CP	0,00	PC	0,00	I	0,00	ECP	0,00	EC	0,00	
		CS	0,00	TP	0,00	FPV	0,00			TR	0,00	
TOTALE MISSIONE	4	RS	0,00	PR	0,00	R	0,00			EP	0,00	
		CP	0,00	PC	0,00	I	0,00	ECP	0,00	EC	0,00	
		CS	0,00	TP	0,00	FPV	0,00			TR	0,00	
	TOTALE GENERALE DELLE SPESE	RS	0,00	PR	0,00	R	0,00			EP	0,00	
		CP	0,00	PC	0,00	I	0,00	ECP	0,00	EC	0,00	
		CS	0,00	TP	0,00	FPV	0,00			TR	0,00	

CITTA' DI SERIATE

PROVINCIA DI BERGAMO

CONTO DEL BILANCIO - GESTIONE DELLE SPESE 2020

FUNZIONI DELEGATE DALLE REGIONI

MISSIONE, PROGRAMMA, TITOLO	DENOMINAZIONE	RESIDUI PASSIVI AL 1/1/2020 (RS)		PAGAMENTI IN C/RESIDUI (PR)		RIACCERTAMENTO RESIDUI (R)				RESIDUI PASSIVI DA ESERCIZI PRECEDENTI (EP=RS-PR+R)		
		PREVISIONI DEFINITIVE DI COMPETENZA (CP)		PAGAMENTI IN C/COMPETENZA (PC)		IMPEGNI (I)		ECONOMIE DI COMPETENZA (ECP=CP-I-FPV)		RESIDUI PASSIVI DA ESERCIZIO DI COMPETENZA (EC= I - PC)		
		PREVISIONI DEFINITIVE DI CASSA (CS)		TOTALE PAGAMENTI (TP=PR+PC)		FONDO PLURIENNALE VINCOLATO (FPV)				TOTALE RESIDUI PASSIVI DA RIPORTARE (TR=EP+EC)		
DISAVANZO DI AMMINISTRAZIONE		CP	0,00									
MISSIONE	1	Servizi istituzionali e generali e di gestione										
0103 Programma	03	Gestione economica, finanziaria, programmazione e provveditorato										
TITOLO 1	SPESE CORRENTI	RS	0,00	PR	0,00	R	0,00			EP	0,00	
		CP	0,00	PC	0,00	I	0,00	ECP	0,00	EC	0,00	
		CS	0,00	TP	0,00	FPV	0,00			TR	0,00	
TOTALE MISSIONE	1	Servizi istituzionali e generali e di gestione	RS	0,00	PR	0,00	R	0,00		EP	0,00	
			CP	0,00	PC	0,00	I	0,00	ECP	0,00	EC	0,00
			CS	0,00	TP	0,00	FPV	0,00		TR	0,00	
		TOTALE GENERALE DELLE SPESE	RS	0,00	PR	0,00	R	0,00		EP	0,00	
			CP	0,00	PC	0,00	I	0,00	ECP	0,00	EC	0,00
			CS	0,00	TP	0,00	FPV	0,00		TR	0,00	

Ente Codice	000074661
Ente Descrizione	COMUNE DI SERIATE
Categoria	Province - Comuni - Citta' metropolitane - Unioni di Comuni
Sotto Categoria	COMUNI
Periodo	ANNUALE 2020
Prospetto	INCASSI
Tipo Report	Semplice
Data ultimo aggiornamento	14-gen-2021
Data stampa	19-gen-2021
Importi in EURO	

000074661 - COMUNE DI SERIATE

		Importo nel periodo	Importo a tutto il periodo
1.00.00.00.000	Entrate correnti di natura tributaria, contributiva e perequativa	9.376.623,98	9.376.623,98
1.01.00.00.000	Tributi	8.077.934,54	8.077.934,54
1.01.01.00.000	Imposte, tasse e proventi assimilati	8.077.934,54	8.077.934,54
1.01.01.06.001	Imposta municipale propria riscossa a seguito dell'attivita' ordinaria di gestione	3.580.086,45	3.580.086,45
1.01.01.06.002	Imposte municipale propria riscosse a seguito di attivita' di verifica e controllo	162.223,04	162.223,04
1.01.01.16.001	Addizionale comunale IRPEF riscossa a seguito dell'attivita' ordinaria di gestione	2.194.874,63	2.194.874,63
1.01.01.51.001	Tassa smaltimento rifiuti solidi urbani riscossa a seguito dell'attivita' ordinaria di gestione	1.777.384,73	1.777.384,73
1.01.01.51.002	Tassa smaltimento rifiuti solidi urbani riscossa a seguito di attivita' di verifica e controllo	11.859,78	11.859,78
1.01.01.52.001	Tassa occupazione spazi e aree pubbliche riscossa a seguito dell'attivita' ordinaria di gestione	61.799,54	61.799,54
1.01.01.52.002	Tassa occupazione spazi e aree pubbliche riscossa a seguito di attivita' di verifica e controllo	1.135,70	1.135,70
1.01.01.53.001	Imposta comunale sulla pubblicita' e diritto sulle pubbliche affissioni riscossa a seguito dell'attivita' ordinaria di gestione	239.912,87	239.912,87
1.01.01.61.001	Tributo comunale sui rifiuti e sui servizi	4.344,94	4.344,94
1.01.01.76.001	Tributo per i servizi indivisibili (TASI) riscosso a seguito dell'attivita' ordinaria di gestione	23.852,94	23.852,94
1.01.01.76.002	Tributo per i servizi indivisibili (TASI) riscosso a seguito di attivita' di verifica e controllo	20.264,92	20.264,92
1.01.01.99.001	Altre imposte, tasse e proventi assimilati n.a.c. riscosse a seguito dell'attivita' ordinaria di gestione	195,00	195,00
1.03.00.00.000	Fondi perequativi	1.298.689,44	1.298.689,44
1.03.01.00.000	Fondi perequativi da Amministrazioni Centrali	1.298.689,44	1.298.689,44
1.03.01.01.001	Fondi perequativi dallo Stato	1.298.689,44	1.298.689,44
2.00.00.00.000	Trasferimenti correnti	7.570.178,58	7.570.178,58
2.01.00.00.000	Trasferimenti correnti	7.570.178,58	7.570.178,58
2.01.01.00.000	Trasferimenti correnti da Amministrazioni pubbliche	7.283.666,03	7.283.666,03
2.01.01.01.001	Trasferimenti correnti da Ministeri	3.502.373,56	3.502.373,56
2.01.01.01.003	Trasferimenti correnti da Presidenza del Consiglio dei Ministri	13.072,79	13.072,79
2.01.01.01.999	Trasferimenti correnti da altre Amministrazioni Centrali n.a.c.	2.000,00	2.000,00
2.01.01.02.001	Trasferimenti correnti da Regioni e province autonome	3.059.480,61	3.059.480,61
2.01.01.02.002	Trasferimenti correnti da Province	58.559,60	58.559,60
2.01.01.02.003	Trasferimenti correnti da Comuni	648.179,47	648.179,47
2.01.03.00.000	Trasferimenti correnti da Imprese	286.104,00	286.104,00
2.01.03.01.999	Sponsorizzazioni da altre imprese	2.593,00	2.593,00
2.01.03.02.999	Altri trasferimenti correnti da altre imprese	283.511,00	283.511,00
2.01.04.00.000	Trasferimenti correnti da Istituzioni Sociali Private	408,55	408,55
2.01.04.01.001	Trasferimenti correnti da Istituzioni Sociali Private	408,55	408,55
3.00.00.00.000	Entrate extratributarie	3.126.157,67	3.126.157,67
3.01.00.00.000	Vendita di beni e servizi e proventi derivanti dalla gestione dei beni	1.667.191,06	1.667.191,06

Importo nel periodo **Importo a tutto il periodo**

3.01.02.00.000 Entrate dalla vendita e dall'erogazione di servizi		330.985,76	330.985,76
3.01.02.01.006	Proventi da impianti sportivi	23.494,65	23.494,65
3.01.02.01.014	Proventi da trasporti funebri, pompe funebri, illuminazione votiva	77.741,05	77.741,05
3.01.02.01.016	Proventi da trasporto scolastico	12.735,00	12.735,00
3.01.02.01.018	Proventi dall'uso di locali adibiti stabilmente ed esclusivamente a riunioni non istituzionali	1.542,50	1.542,50
3.01.02.01.020	Proventi da parcheggi custoditi e parchimetri	44.446,82	44.446,82
3.01.02.01.032	Proventi da diritti di segreteria e rogito	15.029,60	15.029,60
3.01.02.01.033	Proventi da rilascio documenti e diritti di cancelleria	85.087,17	85.087,17
3.01.02.01.999	Proventi da servizi n.a.c.	70.908,97	70.908,97
3.01.03.00.000 Proventi derivanti dalla gestione dei beni		1.336.205,30	1.336.205,30
3.01.03.01.003	Proventi da concessioni su beni	1.101.126,58	1.101.126,58
3.01.03.02.001	Fitti di terreni e diritti di sfruttamento di giacimenti e risorse naturali	20.000,00	20.000,00
3.01.03.02.002	Locazioni di altri beni immobili	215.078,72	215.078,72
3.02.00.00.000 Proventi derivanti dall'attivita' di controllo e repressione delle irregolarita' e degli illeciti		408.417,76	408.417,76
3.02.02.00.000 Entrate da famiglie derivanti dall'attivita' di controllo e repressione delle irregolarita' e degli illeciti		372.505,95	372.505,95
3.02.02.01.004	Proventi da multe e sanzioni per violazioni delle norme del codice della strada a carico delle famiglie	372.505,95	372.505,95
3.02.03.00.000 Entrate da Imprese derivanti dall'attivita' di controllo e repressione delle irregolarita' e degli illeciti		35.911,81	35.911,81
3.02.03.01.003	Proventi da multe e sanzioni per violazioni delle norme urbanistiche a carico delle imprese	24.876,53	24.876,53
3.02.03.01.999	Proventi da altre multe, ammende, sanzioni e oblazioni a carico delle imprese	11.035,28	11.035,28
3.02.03.02.001	Proventi da risarcimento danni a carico delle imprese	0,00	0,00
3.03.00.00.000 Interessi attivi		3.610,21	3.610,21
3.03.03.00.000 Altri interessi attivi		3.610,21	3.610,21
3.03.03.03.001	Interessi attivi da conti della tesoreria dello Stato o di altre Amministrazioni pubbliche	3,66	3,66
3.03.03.99.999	Altri interessi attivi da altri soggetti	3.606,55	3.606,55
3.04.00.00.000 Altre entrate da redditi da capitale		225.000,00	225.000,00
3.04.03.00.000 Entrate derivanti dalla distribuzione di utili e avanzi		225.000,00	225.000,00
3.04.03.01.001	Entrate derivanti dalla distribuzione di utili e avanzi	225.000,00	225.000,00
3.05.00.00.000 Rimborsi e altre entrate correnti		821.938,64	821.938,64
3.05.01.00.000 Indennizzi di assicurazione		76.774,08	76.774,08
3.05.01.01.001	Indennizzi di assicurazione su beni immobili	70.450,00	70.450,00
3.05.01.01.002	Indennizzi di assicurazione su beni mobili	6.324,08	6.324,08
3.05.02.00.000 Rimborsi in entrata		388.248,75	388.248,75
3.05.02.01.001	Rimborsi ricevuti per spese di personale (comando, distacco, fuori ruolo, convenzioni, ecc.)	382.035,42	382.035,42

		Importo nel periodo	Importo a tutto il periodo
3.05.02.03.004	Entrate da rimborsi, recuperi e restituzioni di somme non dovute o incassate in eccesso da Famiglie	6.213,33	6.213,33
3.05.99.00.000	Altre entrate correnti n.a.c.	356.915,81	356.915,81
3.05.99.03.001	Entrate per sterilizzazione Inversione contabile IVA (reverse charge)	17.624,14	17.624,14
3.05.99.99.999	Altre entrate correnti n.a.c.	339.291,67	339.291,67
4.00.00.00.000	Entrate in conto capitale	895.317,81	895.317,81
4.02.00.00.000	Contributi agli investimenti	353.406,08	353.406,08
4.02.01.00.000	Contributi agli investimenti da amministrazioni pubbliche	353.406,08	353.406,08
4.02.01.01.001	Contributi agli investimenti da Ministeri	77.216,65	77.216,65
4.02.01.02.001	Contributi agli investimenti da Regioni e province autonome	276.189,43	276.189,43
4.03.00.00.000	Altri trasferimenti in conto capitale	12.200,00	12.200,00
4.03.12.00.000	Altri trasferimenti in conto capitale da Imprese	12.200,00	12.200,00
4.03.12.99.999	Altri trasferimenti in conto capitale da altre Imprese	12.200,00	12.200,00
4.04.00.00.000	Entrate da alienazione di beni materiali e immateriali	144.401,39	144.401,39
4.04.01.00.000	Alienazione di beni materiali	127.616,94	127.616,94
4.04.01.08.999	Alienazione di altri beni immobili n.a.c.	127.616,94	127.616,94
4.04.03.00.000	Alienazione di beni immateriali	16.784,45	16.784,45
4.04.03.99.001	Alienazione di altri beni immateriali n.a.c.	16.784,45	16.784,45
4.05.00.00.000	Altre entrate in conto capitale	385.310,34	385.310,34
4.05.01.00.000	Permessi di costruire	385.310,34	385.310,34
4.05.01.01.001	Permessi di costruire	385.310,34	385.310,34
5.00.00.00.000	Entrate da riduzione di attivita' finanziarie	848.066,36	848.066,36
5.01.00.00.000	Alienazione di attivita' finanziarie	848.066,36	848.066,36
5.01.01.00.000	Alienazione di partecipazioni	848.066,36	848.066,36
5.01.01.02.002	Alienazione di partecipazioni in altre imprese partecipate incluse nelle Amministrazioni Locali	848.066,36	848.066,36
9.00.00.00.000	Entrate per conto terzi e partite di giro	2.321.523,48	2.321.523,48
9.01.00.00.000	Entrate per partite di giro	2.039.108,50	2.039.108,50
9.01.01.00.000	Altre ritenute	902.147,03	902.147,03
9.01.01.02.001	Ritenute per scissione contabile IVA (split payment)	902.147,03	902.147,03
9.01.02.00.000	Ritenute su redditi da lavoro dipendente	1.112.959,31	1.112.959,31
9.01.02.01.001	Ritenute erariali su redditi da lavoro dipendente per conto terzi	766.171,10	766.171,10
9.01.02.02.001	Ritenute previdenziali e assistenziali su redditi da lavoro dipendente per conto terzi	346.788,21	346.788,21

		Importo nel periodo	Importo a tutto il periodo
9.01.99.00.000 Altre entrate per partite di giro		24.002,16	24.002,16
9.01.99.01.001	Entrate a seguito di spese non andate a buon fine	22.002,16	22.002,16
9.01.99.03.001	Rimborso di fondi economali e carte aziendali	2.000,00	2.000,00
9.02.00.00.000 Entrate per conto terzi		282.414,98	282.414,98
9.02.01.00.000 Rimborsi per acquisto di beni e servizi per conto terzi		219.172,90	219.172,90
9.02.01.02.001	Rimborso per acquisto di servizi per conto di terzi	219.172,90	219.172,90
9.02.04.00.000 Depositi di/presso terzi		16.507,94	16.507,94
9.02.04.01.001	Costituzione di depositi cauzionali o contrattuali di terzi	16.507,94	16.507,94
9.02.99.00.000 Altre entrate per conto terzi		46.734,14	46.734,14
9.02.99.99.999	Altre entrate per conto terzi	46.734,14	46.734,14
Entrate da regolarizzare		0,00	0,00
0.00.0 0.99.9 99	ALTRI INCASSI DA REGOLARIZZARE (riscossioni codificate dal tesoriere)	0,00	0,00
TOTALE INCASSI		24.137.867,88	24.137.867,88

Ente Codice	000074661
Ente Descrizione	COMUNE DI SERIATE
Categoria	Province - Comuni - Citta' metropolitane - Unioni di Comuni
Sotto Categoria	COMUNI
Periodo	ANNUALE 2020
Prospetto	PAGAMENTI
Tipo Report	Semplice
Data ultimo aggiornamento	14-gen-2021
Data stampa	19-gen-2021
Importi in EURO	

000074661 - COMUNE DI SERIATE

		Importo nel periodo	Importo a tutto il periodo
1.00.00.00.000 Spese correnti		15.367.922,04	15.367.922,04
1.01.00.00.000 Redditi da lavoro dipendente		4.385.071,14	4.385.071,14
1.01.01.00.000 Retribuzioni lorde		3.424.607,70	3.424.607,70
1.01.01.01.002	Voci stipendiali corrisposte al personale a tempo indeterminato	2.555.772,72	2.555.772,72
1.01.01.01.003	Straordinario per il personale a tempo indeterminato	50.796,65	50.796,65
1.01.01.01.004	Indennita' ed altri compensi, esclusi i rimborsi spesa per missione, corrisposti al personale a tempo indeterminato	729.399,95	729.399,95
1.01.01.01.006	Voci stipendiali corrisposte al personale a tempo determinato	26.222,98	26.222,98
1.01.01.02.002	Buoni pasto	62.415,40	62.415,40
1.01.02.00.000 Contributi sociali a carico dell'ente		960.463,44	960.463,44
1.01.02.01.001	Contributi obbligatori per il personale	925.203,01	925.203,01
1.01.02.01.002	Contributi previdenza complementare	35.260,43	35.260,43
1.02.00.00.000 Imposte e tasse a carico dell'ente		327.036,54	327.036,54
1.02.01.00.000 Imposte, tasse e proventi assimilati a carico dell'ente		327.036,54	327.036,54
1.02.01.01.001	Imposta regionale sulle attivita' produttive (IRAP)	274.859,55	274.859,55
1.02.01.02.001	Imposta di registro e di bollo	5.590,47	5.590,47
1.02.01.06.001	Tassa e/o tariffa smaltimento rifiuti solidi urbani	11.343,00	11.343,00
1.02.01.09.001	Tassa di circolazione dei veicoli a motore (tassa automobilistica)	1.725,09	1.725,09
1.02.01.99.999	Imposte, tasse e proventi assimilati a carico dell'ente n.a.c.	33.518,43	33.518,43
1.03.00.00.000 Acquisto di beni e servizi		7.050.366,34	7.050.366,34
1.03.01.00.000 Acquisto di beni		284.308,94	284.308,94
1.03.01.01.001	Giornali e riviste	4.289,15	4.289,15
1.03.01.01.002	Pubblicazioni	988,20	988,20
1.03.01.02.001	Carta, cancelleria e stampati	9.509,80	9.509,80
1.03.01.02.002	Carburanti, combustibili e lubrificanti	13.040,98	13.040,98
1.03.01.02.004	Vestiario	14.884,32	14.884,32
1.03.01.02.006	Materiale informatico	8.410,60	8.410,60
1.03.01.02.009	Beni per attivita' di rappresentanza	99,00	99,00
1.03.01.02.999	Altri beni e materiali di consumo n.a.c.	233.086,89	233.086,89
1.03.02.00.000 Acquisto di servizi		6.766.057,40	6.766.057,40
1.03.02.01.001	Organi istituzionali dell'amministrazione - Indennita'	82.937,86	82.937,86
1.03.02.01.002	Organi istituzionali dell'amministrazione - Rimborsi	2.318,32	2.318,32
1.03.02.01.008	Compensi agli organi istituzionali di revisione, di controllo ed altri incarichi istituzionali dell'amministrazione	36.981,99	36.981,99
1.03.02.02.001	Rimborso per viaggio e trasloco	975,77	975,77
1.03.02.03.999	Altri aggi di riscossione n.a.c.	69.690,75	69.690,75
1.03.02.04.999	Acquisto di servizi per altre spese per formazione e addestramento n.a.c.	4.556,06	4.556,06
1.03.02.05.001	Telefonia fissa	31.661,77	31.661,77
1.03.02.05.003	Accesso a banche dati e a pubblicazioni on line	22.945,23	22.945,23
1.03.02.05.004	Energia elettrica	404.618,93	404.618,93
1.03.02.05.005	Acqua	23.459,30	23.459,30
1.03.02.05.999	Utenze e canoni per altri servizi n.a.c.	182.750,12	182.750,12
1.03.02.06.002	Canoni Servizi	45.140,00	45.140,00

		Importo nel periodo	Importo a tutto il periodo
1.03.02.07.001	Locazione di beni immobili	600,00	600,00
1.03.02.07.004	Noleggi di hardware	11.370,18	11.370,18
1.03.02.07.008	Noleggi di impianti e macchinari	25.901,28	25.901,28
1.03.02.09.001	Manutenzione ordinaria e riparazioni di mezzi di trasporto ad uso civile, di sicurezza e ordine pubblico	28.203,12	28.203,12
1.03.02.09.004	Manutenzione ordinaria e riparazioni di impianti e macchinari	4.062,69	4.062,69
1.03.02.09.005	Manutenzione ordinaria e riparazioni di attrezzature scientifiche e sanitarie	2.299,52	2.299,52
1.03.02.09.008	Manutenzione ordinaria e riparazioni di beni immobili	546.755,65	546.755,65
1.03.02.09.011	Manutenzione ordinaria e riparazioni di altri beni materiali	31.653,39	31.653,39
1.03.02.11.006	Patrocinio legale	69.006,81	69.006,81
1.03.02.11.999	Altre prestazioni professionali e specialistiche n.a.c.	152.314,62	152.314,62
1.03.02.13.002	Servizi di pulizia e lavanderia	108.432,99	108.432,99
1.03.02.13.999	Altri servizi ausiliari n.a.c.	16.917,72	16.917,72
1.03.02.15.002	Contratti di servizio di trasporto scolastico	87.225,33	87.225,33
1.03.02.15.004	Contratti di servizio per la raccolta rifiuti	2.090.455,95	2.090.455,95
1.03.02.15.006	Contratti di servizio per le mense scolastiche	35.273,42	35.273,42
1.03.02.15.008	Contratti di servizio di assistenza sociale residenziale e semiresidenziale	424.537,55	424.537,55
1.03.02.15.009	Contratti di servizio di assistenza sociale domiciliare	195.390,67	195.390,67
1.03.02.15.999	Altre spese per contratti di servizio pubblico	1.602.910,45	1.602.910,45
1.03.02.16.001	Pubblicazione bandi di gara	2.775,70	2.775,70
1.03.02.16.002	Spese postali	23.481,54	23.481,54
1.03.02.16.999	Altre spese per servizi amministrativi	3.920,81	3.920,81
1.03.02.17.002	Oneri per servizio di tesoreria	25.967,95	25.967,95
1.03.02.17.999	Spese per servizi finanziari n.a.c.	794,46	794,46
1.03.02.18.001	Spese per accertamenti sanitari resi necessari dall'attivita' lavorativa	1.411,28	1.411,28
1.03.02.19.001	Gestione e manutenzione applicazioni	3.026,58	3.026,58
1.03.02.19.005	Servizi per i sistemi e relativa manutenzione	174.381,66	174.381,66
1.03.02.19.011	Processi trasversali alle classi di servizio	1.077,50	1.077,50
1.03.02.99.003	Quote di associazioni	360,00	360,00
1.03.02.99.004	Altre spese per consultazioni elettorali dell'ente	17.187,78	17.187,78
1.03.02.99.005	Spese per commissioni e comitati dell'Ente	7.205,22	7.205,22
1.03.02.99.008	Servizi di mobilita' a terzi (bus navetta, c)	1.037,00	1.037,00
1.03.02.99.999	Altri servizi diversi n.a.c.	162.082,48	162.082,48
1.04.00.00.000	Trasferimenti correnti	3.366.484,12	3.366.484,12
1.04.01.00.000	Trasferimenti correnti a Amministrazioni Pubbliche	1.395.932,04	1.395.932,04
1.04.01.01.002	Trasferimenti correnti a Ministero dell'Istruzione - Istituzioni scolastiche	133.650,00	133.650,00
1.04.01.01.999	Trasferimenti correnti a altre Amministrazioni Centrali n.a.c.	148.745,38	148.745,38
1.04.01.02.001	Trasferimenti correnti a Regioni e province autonome	524,59	524,59
1.04.01.02.003	Trasferimenti correnti a Comuni	995.228,09	995.228,09
1.04.01.02.009	Trasferimenti correnti a Parchi nazionali e consorzi ed enti autonomi gestori di parchi e aree naturali protette	108.780,98	108.780,98
1.04.01.02.011	Trasferimenti correnti a Aziende sanitarie locali n.a.f.	9.003,00	9.003,00
1.04.02.00.000	Trasferimenti correnti a Famiglie	1.464.218,92	1.464.218,92
1.04.02.02.999	Altri assegni e sussidi assistenziali	573.310,43	573.310,43
1.04.02.04.999	Altri trasferimenti a famiglie per vincite	1.780,00	1.780,00
1.04.02.05.999	Altri trasferimenti a famiglie n.a.c.	889.128,49	889.128,49

000074661 - COMUNE DI SERIATE

		Importo nel periodo	Importo a tutto il periodo
1.04.03.00.000	Trasferimenti correnti a Imprese	16.051,32	16.051,32
1.04.03.99.999	Trasferimenti correnti a altre imprese	16.051,32	16.051,32
1.04.04.00.000	Trasferimenti correnti a Istituzioni Sociali Private	490.281,84	490.281,84
1.04.04.01.001	Trasferimenti correnti a Istituzioni Sociali Private	490.281,84	490.281,84
1.09.00.00.000	Rimborsi e poste correttive delle entrate	37.827,40	37.827,40
1.09.99.00.000	Altri Rimborsi di parte corrente di somme non dovute o incassate in eccesso	37.827,40	37.827,40
1.09.99.04.001	Rimborsi di parte corrente a Famiglie di somme non dovute o incassate in eccesso	37.827,40	37.827,40
1.10.00.00.000	Altre spese correnti	201.136,50	201.136,50
1.10.03.00.000	Versamenti IVA a debito	71.547,64	71.547,64
1.10.03.01.001	Versamenti IVA a debito per le gestioni commerciali	71.547,64	71.547,64
1.10.04.00.000	Premi di assicurazione	122.770,06	122.770,06
1.10.04.01.001	Premi di assicurazione su beni mobili	29.013,89	29.013,89
1.10.04.01.002	Premi di assicurazione su beni immobili	23.760,20	23.760,20
1.10.04.01.003	Premi di assicurazione per responsabilita' civile verso terzi	61.987,38	61.987,38
1.10.04.01.999	Altri premi di assicurazione contro i danni	7.377,94	7.377,94
1.10.04.99.999	Altri premi di assicurazione n.a.c.	630,65	630,65
1.10.05.00.000	Spese dovute a sanzioni, risarcimenti e indennizzi	6.818,80	6.818,80
1.10.05.02.001	Spese per risarcimento danni	6.818,80	6.818,80
2.00.00.00.000	Spese in conto capitale	2.810.613,11	2.810.613,11
2.02.00.00.000	Investimenti fissi lordi e acquisto di terreni	2.724.310,95	2.724.310,95
2.02.01.00.000	Beni materiali	2.639.981,08	2.639.981,08
2.02.01.03.999	Mobili e arredi n.a.c.	45.114,75	45.114,75
2.02.01.05.999	Attrezzature n.a.c.	14.267,90	14.267,90
2.02.01.07.999	Hardware n.a.c.	125.789,22	125.789,22
2.02.01.09.002	Fabbricati ad uso commerciale	175.161,64	175.161,64
2.02.01.09.003	Fabbricati ad uso scolastico	758.714,65	758.714,65
2.02.01.09.012	Infrastrutture stradali	504.139,84	504.139,84
2.02.01.09.015	Cimiteri	25.860,34	25.860,34
2.02.01.09.016	Impianti sportivi	990.338,95	990.338,95
2.02.01.09.999	Beni immobili n.a.c.	593,79	593,79
2.02.03.00.000	Beni immateriali	84.329,87	84.329,87
2.02.03.05.001	Incarichi professionali per la realizzazione di investimenti	84.329,87	84.329,87
2.03.00.00.000	Contributi agli investimenti	21.206,45	21.206,45
2.03.01.00.000	Contributi agli investimenti a Amministrazioni pubbliche	21.206,45	21.206,45
2.03.01.02.003	Contributi agli investimenti a Comuni	21.206,45	21.206,45
2.04.00.00.000	Altri trasferimenti in conto capitale	27.259,73	27.259,73

000074661 - COMUNE DI SERIATE

		Importo nel periodo	Importo a tutto il periodo
2.04.21.00.000 Altri trasferimenti in conto capitale n.a.c. ad Amministrazioni pubbliche		27.259,73	27.259,73
2.04.21.02.001	Altri trasferimenti in conto capitale n.a.c. a Regioni e province autonome	27.259,73	27.259,73
2.05.00.00.000 Altre spese in conto capitale		37.835,98	37.835,98
2.05.04.00.000 Altri rimborsi in conto capitale di somme non dovute o incassate in eccesso		37.835,98	37.835,98
2.05.04.04.001	Rimborsi in conto capitale a Famiglie di somme non dovute o incassate in eccesso	37.835,98	37.835,98
7.00.00.00.000 Uscite per conto terzi e partite di giro		2.530.013,14	2.530.013,14
7.01.00.00.000 Uscite per partite di giro		2.068.307,22	2.068.307,22
7.01.01.00.000 Versamenti di altre ritenute		894.957,16	894.957,16
7.01.01.02.001	Versamento delle ritenute per scissione contabile IVA (split payment)	894.957,16	894.957,16
7.01.02.00.000 Versamenti di ritenute su Redditi da lavoro dipendente		1.084.327,05	1.084.327,05
7.01.02.01.001	Versamenti di ritenute erariali su Redditi da lavoro dipendente rimosse per conto terzi	694.054,39	694.054,39
7.01.02.02.001	Versamenti di ritenute previdenziali e assistenziali su Redditi da lavoro dipendente rimosse per conto terzi	346.788,21	346.788,21
7.01.02.99.999	Altri versamenti di ritenute al personale dipendente per conto di terzi	43.484,45	43.484,45
7.01.03.00.000 Versamenti di ritenute su Redditi da lavoro autonomo		66.520,85	66.520,85
7.01.03.01.001	Versamenti di ritenute erariali su Redditi da lavoro autonomo per conto terzi	66.520,85	66.520,85
7.01.99.00.000 Altre uscite per partite di giro		22.502,16	22.502,16
7.01.99.01.001	Spese non andate a buon fine	20.502,16	20.502,16
7.01.99.03.001	Costituzione fondi economici e carte aziendali	2.000,00	2.000,00
7.02.00.00.000 Uscite per conto terzi		461.705,92	461.705,92
7.02.04.00.000 Depositi di/presso terzi		35.579,78	35.579,78
7.02.04.02.001	Restituzione di depositi cauzionali o contrattuali di terzi	35.579,78	35.579,78
7.02.99.00.000 Altre uscite per conto terzi		426.126,14	426.126,14
7.02.99.99.999	Altre uscite per conto terzi n.a.c.	426.126,14	426.126,14
Pagamenti da regolarizzare		0,00	0,00
0.00.0 0.99.9 99	ALTRI PAGAMENTI DA REGOLARIZZARE (pagamenti codificati dal tesoriere)	0,00	0,00
TOTALE PAGAMENTI		20.708.548,29	20.708.548,29

CITTA' DI SERIATE

PROVINCIA DI BERGAMO

CONTO DEL BILANCIO - ELENCO RESIDUI ATTIVI E PASSIVI ANNO 2020

E/U	Capitolo	Art.	Anno	Descrizione	Da Riportare
PARTE ENTRATA					
Titolo 1 ENTRATE CORRENTI DI NATURA TRIBUTARIA, CONTRIBUTIVA E PEREQUATIVA					
Tipologia 101 Imposte tasse e proventi assimilati					
Cod. Bil. 1.0101.00 Imposte tasse e proventi assimilati					
E	77	0	2016	TARI	116.687,05
Cod. Bil. 1.0101.00 Imposte tasse e proventi assimilati					
E	77	0	2017	TARI	99.184,75
Cod. Bil. 1.0101.00 Imposte tasse e proventi assimilati					
E	77	0	2018	TARI	190.793,81
Cod. Bil. 1.0101.00 Imposte tasse e proventi assimilati					
E	24	0	2019	CONTENZIOSO IMU	278.343,30
E	25	0	2019	IMU 2019	743,00
E	30	0	2019	IMPOSTA COMUNALE SULLA PUBBLICITA'	81,00
E	51	0	2019	CONTENZIOSO TOSAP	4.652,00
E	75	0	2019	CONTENZIOSO TASI	69.046,98
E	77	0	2019	TARI	205.985,49
E	80	2	2019	CONTENZIOSO TARI, TARES E TASSA SMALTIMENTO RIFIUTI	8.399,00
Totale Cod. Bil. 1.0101.00 Anno 2019					567.250,77
Totale 1.0101.00					973.916,38
Totale Titolo 1					973.916,38
Titolo 2 TRASFERIMENTI CORRENTI					
Tipologia 101 Trasferimenti correnti da Amministrazioni pubbliche					
Cod. Bil. 2.0101.00 Trasferimenti correnti da Amministrazioni pubbliche					
E	230	0	2018	TRASFERIMENTO DALLO STATO PER CARTA D'IDENTITA' ELETTRONICA - CIE	2.188,20
E	365	0	2018	COMPARTECIPAZIONE DEI COMUNI NELLE SPESE DI GESTIONE DEL SISTEMA BIBLIOTECARIO	844,75
Totale Cod. Bil. 2.0101.00 Anno 2018					3.032,95
Cod. Bil. 2.0101.00 Trasferimenti correnti da Amministrazioni pubbliche					
E	230	0	2019	TRASFERIMENTO DALLO STATO PER CARTA D'IDENTITA' ELETTRONICA - CIE	1.773,10

E/U	Capitolo	Art.	Anno	Descrizione	Da Riportare
E	365	0	2019	COMPARTICIPAZIONE DEI COMUNI NELLE SPESE DI GESTIONE DEL SISTEMA BIBLIOTECARIO	6.205,28
E	381	0	2019	INTROITI DIVERSI DA COMUNI RIFERITI AL SETTORE SOCIALE	186,31
Totale Cod. Bil. 2.0101.00 Anno 2019					8.164,69
Totale 2.0101.00					11.197,64
Tipologia 103		Trasferimenti correnti da Imprese			
Cod. Bil. 2.0103.00		Trasferimenti correnti da Imprese			
E	399	0	2019	CONTRIBUTI CARIPLO PER BANDI SISTEMA BIBLIOTECARIO	9.240,00
Totale 2.0103.00					9.240,00
Totale Titolo 2					20.437,64
Titolo 3		ENTRATE EXTRATRIBUTARIE			
Tipologia 100		Vendita di beni e servizi e proventi derivanti dalla gestione dei beni			
Cod. Bil. 3.0100.00		Vendita di beni e servizi e proventi derivanti dalla gestione dei beni			
E	583	0	2016	PROVENTI AFFITTO AREE DI PROPRIETA' COMUNALE	10.806,57
Cod. Bil. 3.0100.00		Vendita di beni e servizi e proventi derivanti dalla gestione dei beni			
E	580	3	2017	CANONI LOCAZIONE ALLOGGI COMUNALI	180,65
E	583	0	2017	PROVENTI AFFITTO AREE DI PROPRIETA' COMUNALE	21.568,20
Totale Cod. Bil. 3.0100.00 Anno 2017					21.748,85
Cod. Bil. 3.0100.00		Vendita di beni e servizi e proventi derivanti dalla gestione dei beni			
E	580	3	2018	CANONI LOCAZIONE ALLOGGI COMUNALI	269,41
Cod. Bil. 3.0100.00		Vendita di beni e servizi e proventi derivanti dalla gestione dei beni			
E	470	0	2019	PROVENTI USO PALESTRE	373,20
E	535	0	2019	PROVENTI TRASPORTI SERVIZI SOCIALI	565,25
E	541	0	2019	PROVENTI DI SERVIZI CIMITERIALI	70,00
E	580	1	2019	FITTO LOCALI NON RESIDENZIALI	11.173,42
E	580	3	2019	CANONI LOCAZIONE ALLOGGI COMUNALI	500,00
E	583	0	2019	PROVENTI AFFITTO AREE DI PROPRIETA' COMUNALE	32.290,35
E	585	0	2019	CANONI , DIRITTI PATRIMONIALI ED ALTRE PRESTAZIONI ATTIVE	200,00
Totale Cod. Bil. 3.0100.00 Anno 2019					45.172,22
Totale 3.0100.00					77.997,05
Tipologia 200		Proventi derivanti dall'attività di controllo e repressione delle irregolarità e degli illeciti			
Cod. Bil. 3.0200.00		Proventi derivanti dall'attività di controllo e repressione delle irregolarità e degli illeciti			
E	425	0	2015	PROVENTI SANZIONI PECUNIARIE APPLICAZIONE CODICE DELLA STRADA	57,92
Cod. Bil. 3.0200.00		Proventi derivanti dall'attività di controllo e repressione delle irregolarità e degli illeciti			

E/U	Capitolo	Art.	Anno	Descrizione	Da Riportare
E	425	0	2016	PROVENTI SANZIONI PECUNIARIE APPLICAZIONE CODICE DELLA STRADA	44.527,24
Cod. Bil. 3.0200.00				Proventi derivanti dall'attività di controllo e repressione delle irregolarità e degli illeciti	
E	425	0	2017	PROVENTI SANZIONI PECUNIARIE APPLICAZIONE CODICE DELLA STRADA	59.396,26
Cod. Bil. 3.0200.00				Proventi derivanti dall'attività di controllo e repressione delle irregolarità e degli illeciti	
E	425	0	2018	PROVENTI SANZIONI PECUNIARIE APPLICAZIONE CODICE DELLA STRADA	174.237,72
Cod. Bil. 3.0200.00				Proventi derivanti dall'attività di controllo e repressione delle irregolarità e degli illeciti	
E	425	0	2019	PROVENTI SANZIONI PECUNIARIE APPLICAZIONE CODICE DELLA STRADA	306.562,17
Totale 3.0200.00					584.781,31
Tipologia 500				Rimborsi e altre entrate correnti	
Cod. Bil. 3.0500.00				Rimborsi e altre entrate correnti	
E	709	1	2019	ALTRI RIMBORSI PER SPESE DI PERSONALE	113,63
Totale 3.0500.00					113,63
Totale Titolo 3					662.891,99
Titolo 9				ENTRATE PER CONTO TERZI E PARTITE DI GIRO	
Tipologia 200				Entrate per conto terzi	
Cod. Bil. 9.0200.00				Entrate per conto terzi	
E	1505	1	2010	RIMBORSO SPESE PER SERVIZI PER CONTO DI TERZI	8.065,63
Cod. Bil. 9.0200.00				Entrate per conto terzi	
E	1505	1	2011	RIMBORSO SPESE PER SERVIZI PER CONTO DI TERZI	4.424,29
Cod. Bil. 9.0200.00				Entrate per conto terzi	
E	1505	1	2016	RIMBORSO SPESE PER SERVIZI PER CONTO DI TERZI	4.963,26
Cod. Bil. 9.0200.00				Entrate per conto terzi	
E	1505	1	2017	RIMBORSO SPESE PER SERVIZI PER CONTO DI TERZI	143,92
					1.674.843,11
Totale 9.0200.00					17.597,10
Totale Titolo 9					17.597,10
Totale PARTE ENTRATA					1.674.843,11

E/U	Capitolo	Art.	Anno	Descrizione	Da Riportare
PARTE USCITA					
Missione 1		Servizi istituzionali e generali e di gestione			
Programma 1		Organi istituzionali			
Titolo 1		SPESE CORRENTI			
Cod. Bil. 01.01.1		Organi istituzionali			
U	1157	342	2019	TRASFERIMENTI A PRIVATI PER CENTRO STORICO - organi istituzionali	500,00
Totale 01.01.1					500,00
Totale 01.01.0					500,00
Programma 2		Segreteria generale			
Titolo 1		SPESE CORRENTI			
Cod. Bil. 01.02.1		Segreteria generale			
U	1272	450	2019	SPESE INERENTI LA REGISTRAZIONE DEI CONTRATTI - segreteria generale	381,65
Totale 01.02.1					381,65
Totale 01.02.0					381,65
Programma 5		Gestione dei beni demaniali e patrimoniali			
Titolo 1		SPESE CORRENTI			
Cod. Bil. 01.05.1		Gestione dei beni demaniali e patrimoniali			
U	1531	101	2019	PULIZIA LOCALI - GESTIONE DEI BENI DEMANIALI E PATRIMONIALI	191,87
U	1538	261	2019	TELEFONIA FISSA - GESTIONE DEI BENI DEMANIALI E PATRIMONIALI	2.768,40
U	1572	450	2019	SPESE PER LA REGISTRAZIONE DEI CONTRATTI - GESTIONE DEI BENI DEMANIALI E PATRIMONIALI	1.041,34
Totale Cod. Bil. 01.05.1 Anno 2019					4.001,61
Totale 01.05.1					4.001,61
Titolo 2		SPESE IN CONTO CAPITALE			
Cod. Bil. 01.05.2		Gestione dei beni demaniali e patrimoniali			
U	21530	510	2019	INTERVENTI SU STABILI COMUNALI	5.610,87
Totale 01.05.2					5.610,87
Totale 01.05.0					9.612,48
Programma 6		Ufficio tecnico			
Titolo 1		SPESE CORRENTI			
Cod. Bil. 01.06.1		Ufficio tecnico			
U	1635	197	2016	INCARICHI TECNICI - UFFICIO TECNICO	2.334,22
Cod. Bil. 01.06.1		Ufficio tecnico			
U	1635	197	2017	INCARICHI TECNICI - UFFICIO TECNICO	727,80

E/U	Capitolo	Art.	Anno	Descrizione	Da Riportare
Cod. Bil. 01.06.1				Ufficio tecnico	
U	1635	197	2018	INCARICHI TECNICI - UFFICIO TECNICO	4.292,57
Cod. Bil. 01.06.1				Ufficio tecnico	
U	1635	197	2019	INCARICHI TECNICI - UFFICIO TECNICO	29.586,46
U	1638	263	2019	ACQUA - UFFICIO TECNICO	0,69
Totale Cod. Bil. 01.06.1 Anno 2019					29.587,15
Totale 01.06.1					36.941,74
Totale 01.06.0					36.941,74
Programma 7				Elezioni e consultazioni popolari - Anagrafe e stato civile	
Titolo 1				SPESE CORRENTI	
Cod. Bil. 01.07.1				Elezioni e consultazioni popolari - Anagrafe e stato civile	
U	1731	100	2019	PRESTAZIONI VARIE - elezioni e consultazioni popolari, anagrafe e stato civile	2.674,12
Totale 01.07.1					2.674,12
Totale 01.07.0					2.674,12
Programma 8				Statistica e sistemi informativi	
Titolo 1				SPESE CORRENTI	
Cod. Bil. 01.08.1				Statistica e sistemi informativi	
U	1236	222	2019	MANUTENZIONI SOFTWARE - statistica e sistemi informativi	732,00
Totale 01.08.1					732,00
Totale 01.08.0					732,00
Programma 10				Risorse umane	
Titolo 2				SPESE IN CONTO CAPITALE	
Cod. Bil. 01.10.2				Risorse umane	
U	21280	545	2018	ACQUISTO ATTREZZATURE INFORMATICHE - SEGRETERIA GENERALE, PERSONALE E ORGANIZZAZIONE	709,09
Totale 01.10.2					709,09
Totale 01.10.0					709,09
Totale Missione 1					51.551,08
Missione 4				Istruzione e diritto allo studio	
Programma 2				Altri ordini di istruzione non universitaria	
Titolo 2				SPESE IN CONTO CAPITALE	
Cod. Bil. 04.02.2				Altri ordini di istruzione non universitaria	
U	24321	510	2019	MANUTENZIONE STRAORDINARIA SCUOLA MEDIA MORO	6.199,96
U	24322	510	2019	MANUTENZIONE STRAORDINARIA SCUOLA MEDIA MONS. CAROZZI	2.970,37

E/U	Capitolo	Art.	Anno	Descrizione	Da Riportare
Totale Cod. Bil. 04.02.2 Anno 2019					9.170,33
Totale 04.02.2					9.170,33
Totale 04.02.0					9.170,33
Programma 6		Servizi ausiliari all'istruzione			
Titolo 1		SPESE CORRENTI			
Cod. Bil. 04.06.1		Servizi ausiliari all'istruzione			
U	4531	102	2019	REFEZIONE SCOLASTICA - servizi ausiliari all'istruzione	600,00
U	4531	112	2019	ASSISTENZA ALUNNI - servizi ausiliari all'istruzione	600,00
U	4561	380	2019	CONTRIBUTI ASSOCIAZIONI E COMITATI PER INIZIATIVE CULTURALI E RICREATIVE- servizi ausiliari all'istruzione	3.000,00
Totale Cod. Bil. 04.06.1 Anno 2019					4.200,00
Totale 04.06.1					4.200,00
Totale 04.06.0					4.200,00
Totale Missione 4					13.370,33
Missione 5		Tutela e valorizzazione dei beni e attività culturali			
Programma 2		Attività culturali e interventi diversi nel settore culturale			
Titolo 1		SPESE CORRENTI			
Cod. Bil. 05.02.1		Attività culturali e interventi diversi nel settore culturale			
U	5133	169	2017	PRESTAZIONI VARIE INERENTI IL SERVIZIO- attività culturali e interventi diversi nel settore culturale	366,00
Cod. Bil. 05.02.1		Attività culturali e interventi diversi nel settore culturale			
U	5133	169	2018	PRESTAZIONI VARIE INERENTI IL SERVIZIO- attività culturali e interventi diversi nel settore culturale	315,00
Cod. Bil. 05.02.1		Attività culturali e interventi diversi nel settore culturale			
U	5121	52	2019	LIBRI BIBLIOTECA E DOCUMENTI DIVERSI - attività culturali e interventi diversi nel settore culturale	175,08
U	5133	164	2019	PRESTAZIONI DI SERVIZI SPECIFICI PER SISTEMA BIBLIOTECA - attività culturali e interventi diversi nel settore culturale	375,00
U	5133	169	2019	PRESTAZIONI VARIE INERENTI IL SERVIZIO- attività culturali e interventi diversi nel settore culturale	488,00
Totale Cod. Bil. 05.02.1 Anno 2019					1.038,08
Totale 05.02.1					1.719,08
Totale 05.02.0					1.719,08
Totale Missione 5					1.719,08
Missione 6		Politiche giovanili, sport e tempo libero			
Programma 1		Sport e tempo libero			
Titolo 1		SPESE CORRENTI			
Cod. Bil. 06.01.1		Sport e tempo libero			
U	6237	241	2018	MANUTENZIONE IMMOBILI COMUNALI - sport e tempo libero	888,16

E/U	Capitolo	Art.	Anno	Descrizione	Da Riportare
Cod. Bil. 06.01.1				Sport e tempo libero	
U	6238	265	2019	RISCALDAMENTO - sport e tempo libero	38,58
Totale 06.01.1					926,74
Titolo 2				SPESE IN CONTO CAPITALE	
Cod. Bil. 06.01.2				Sport e tempo libero	
U	26230	510	2019	RISTRUTTURAZIONE CENTRO SPORTIVO VIA CANETTA E VIA MONTI	15.913,09
Totale 06.01.2					15.913,09
Totale 06.01.0					16.839,83
Totale Missione 6					16.839,83
Missione 8				Assetto del territorio ed edilizia abitativa	
Programma 1				Urbanistica e assetto del territorio	
Titolo 1				SPESE CORRENTI	
Cod. Bil. 08.01.1				Urbanistica e assetto del territorio	
U	9135	197	2019	INCARICHI TECNICI - urbanistica e assetto del territorio	218,87
Totale 08.01.1					218,87
Totale 08.01.0					218,87
Totale Missione 8					218,87
Missione 9				Sviluppo sostenibile e tutela del territorio e dell'ambiente	
Programma 2				Tutela, valorizzazione e recupero ambientale	
Titolo 1				SPESE CORRENTI	
Cod. Bil. 09.02.1				Tutela, valorizzazione e recupero ambientale	
U	9638	263	2019	ACQUA - tutela, valorizzazione e recupero ambientale	0,28
Totale 09.02.1					0,28
Totale 09.02.0					0,28
Programma 3				Rifiuti	
Titolo 1				SPESE CORRENTI	
Cod. Bil. 09.03.1				Rifiuti	
U	9531	102	2016	APPALTO SERVIZIO INTEGRATO RIFIUTI - rifiuti	8.402,02
Cod. Bil. 09.03.1				Rifiuti	
U	9531	102	2017	APPALTO SERVIZIO INTEGRATO RIFIUTI - rifiuti	9.165,84
Cod. Bil. 09.03.1				Rifiuti	
U	9531	102	2018	APPALTO SERVIZIO INTEGRATO RIFIUTI - rifiuti	9.241,57
Cod. Bil. 09.03.1				Rifiuti	

E/U	Capitolo	Art.	Anno	Descrizione	Da Riportare
U	9531	102	2019	APPALTO SERVIZIO INTEGRATO RIFIUTI - rifiuti	9.375,33
Totale 09.03.1					36.184,76
Totale 09.03.0					36.184,76
Totale Missione 9					36.185,04
Missione 10		Trasporti e diritto alla mobilità			
Programma 5		Viabilità e infrastrutture stradali			
Titolo 1		SPESE CORRENTI			
Cod. Bil. 10.05.1		Viabilità e infrastrutture stradali			
U	8237	255	2018	MANUTENZIONE ILLUMINAZIONE PUBBLICA-ONERI - viabilità e infrastrutture stradali	30,00
Totale 10.05.1					30,00
Titolo 2		SPESE IN CONTO CAPITALE			
Cod. Bil. 10.05.2		Viabilità e infrastrutture stradali			
U	28147	510	2019	BARRIERE STRADALI	29.182,40
Totale 10.05.2					29.182,40
Totale 10.05.0					29.212,40
Totale Missione 10					29.212,40
Missione 11		Soccorso civile			
Programma 1		Sistema di protezione civile			
Titolo 1		SPESE CORRENTI			
Cod. Bil. 11.01.1		Sistema di protezione civile			
U	9331	110	2019	RIMOZIONE NEVE DALLE STRADE - sistema di protezione civile	36,24
Totale 11.01.1					36,24
Totale 11.01.0					36,24
Totale Missione 11					36,24
Missione 12		Diritti sociali, politiche sociali e famiglia			
Programma 1		Interventi per l'infanzia e i minori e per asili nido			
Titolo 1		SPESE CORRENTI			
Cod. Bil. 12.01.1		Interventi per l'infanzia e i minori e per asili nido			
U	10161	380	2019	CONTRIBUTI ASSOCIAZIONI E COMITATI PER INIZIATIVE CULTURALI E RICREATIVE - interventi per minori	8.000,00
Totale 12.01.1					8.000,00
Totale 12.01.0					8.000,00
Programma 7		Programmazione e governo della rete dei servizi sociosanitari e sociali			
Titolo 1		SPESE CORRENTI			

E/U	Capitolo	Art.	Anno	Descrizione	Da Riportare
Cod. Bil. 12.07.1				Programmazione e governo della rete dei servizi socio-sanitari e sociali	
U	10433	163	2019	INTERVENTI SOCIALI VARI SULLA LEGGE 328/2000- programmazione e governo della rete dei servizi socio-sanitari e sociali	225,00
U	10452	319	2019	TRASFERIMENTI AI COMUNI PER SERVIZI ASSOCIATI - programmazione e governo della rete dei servizi socio-sanitari e sociali	450,00
U	10460	370	2019	CONTRIBUTI E SUSSIDI - programmazione e governo della rete dei servizi socio-sanitari e sociali	1.050,00
U	10460	373	2019	CONTRIBUTI VARI SULLA L. 328/2000 - programmazione e governo della rete dei servizi socio-sanitari e sociali	4.800,00
U	10461	384	2019	ALTRI CONTRIBUTI AD ASSOCIAZIONI ED ORGANIZZAZIONI DIVERSE - programmazione e governo della rete dei servizi socio-sanitari e sociali	10.000,00
Totale Cod. Bil. 12.07.1 Anno 2019					16.525,00
Totale 12.07.1					16.525,00
Totale 12.07.0					16.525,00
Programma 9				Servizio necroscopico e cimiteriale	
Titolo 1				SPESE CORRENTI	
Cod. Bil. 12.09.1				Servizio necroscopico e cimiteriale	
U	10531	123	2019	GESTIONE CIMITERO - servizio necroscopico e cimiteriale	357,06
Totale 12.09.1					357,06
Titolo 2				SPESE IN CONTO CAPITALE	
Cod. Bil. 12.09.2				Servizio necroscopico e cimiteriale	
U	30538	511	2017	MANUTENZIONE STRAORDINARIA CIMITERO - 2° LOTTO E PROGETTAZIONE COMPLESSIVA	11.603,27
Totale 12.09.2					11.603,27
Totale 12.09.0					11.960,33
Totale Missione 12					36.485,33
Missione 99				Servizi per conto terzi	
Programma 1				Servizi per conto terzi - Partite di giro	
Titolo 7				SPESE PER CONTO TERZI E PARTITE DI GIRO	
Cod. Bil. 99.01.7				Servizi per conto terzi - Partite di giro	
U	50040	0	2006	DEPOSITI CAUZIONALI	500,00
Cod. Bil. 99.01.7				Servizi per conto terzi - Partite di giro	
U	50040	0	2007	DEPOSITI CAUZIONALI	17.017,00
Cod. Bil. 99.01.7				Servizi per conto terzi - Partite di giro	
U	50040	0	2008	DEPOSITI CAUZIONALI	600,00
Cod. Bil. 99.01.7				Servizi per conto terzi - Partite di giro	
U	50040	0	2009	DEPOSITI CAUZIONALI	2.878,39
Cod. Bil. 99.01.7				Servizi per conto terzi - Partite di giro	

E/U	Capitolo	Art.	Anno	Descrizione	Da Riportare
U	50040	0	2011	DEPOSITI CAUZIONALI	1.000,00
Cod. Bil. 99.01.7 Servizi per conto terzi - Partite di giro					
U	50040	0	2012	DEPOSITI CAUZIONALI	14.073,83
Cod. Bil. 99.01.7 Servizi per conto terzi - Partite di giro					
U	50040	0	2013	DEPOSITI CAUZIONALI	2.446,72
Cod. Bil. 99.01.7 Servizi per conto terzi - Partite di giro					
U	50040	0	2014	DEPOSITI CAUZIONALI	5.302,01
Cod. Bil. 99.01.7 Servizi per conto terzi - Partite di giro					
U	50040	0	2015	DEPOSITI CAUZIONALI	6.063,75
Cod. Bil. 99.01.7 Servizi per conto terzi - Partite di giro					
U	50040	0	2016	DEPOSITI CAUZIONALI	324,11
Cod. Bil. 99.01.7 Servizi per conto terzi - Partite di giro					
U	50040	0	2017	DEPOSITI CAUZIONALI	3.197,72
U	50050	731	2017	SPESE PER CONTO DI TERZI	384,07
Totale Cod. Bil. 99.01.7 Anno 2017					3.581,79
Cod. Bil. 99.01.7 Servizi per conto terzi - Partite di giro					
U	50040	0	2018	DEPOSITI CAUZIONALI	17.925,00
U	50050	731	2018	SPESE PER CONTO DI TERZI	1.536,01
Totale Cod. Bil. 99.01.7 Anno 2018					19.461,01
Cod. Bil. 99.01.7 Servizi per conto terzi - Partite di giro					
U	50040	0	2019	DEPOSITI CAUZIONALI	14.848,51
U	50050	731	2019	SPESE PER CONTO DI TERZI	35.475,58
Totale Cod. Bil. 99.01.7 Anno 2019					50.324,09
Totale 99.01.7					123.572,70
Totale 99.01.0					123.572,70
Totale Missione 99					123.572,70
Totale PARTE USCITA					309.190,90

CITTA' DI SERIATE

PROVINCIA DI BERGAMO

CONTO DEL BILANCIO - RIACCERTAMENTO RESIDUI ATTIVI ANNO 2020 - MINORI ENTRATE - Tipi variazione: INE

Capitolo	PDC Fin	Descrizione Capitolo				Previsione	Accertamenti	Reversali		
Cod. Bilancio	Accertamento: Tipo/Cod/Sub/Anno		Descrizione Accertamento				Importo	Reversali	Da Riportare	
	Atto		Codice	Motivo						Eliminato
Titolo 1 ENTRATE CORRENTI DI NATURA TRIBUTARIA, CONTRIBUTIVA E PEREQUATIVA										
77 0 2015	E.1.01.01.5	TARI				129.488,59	4.480,45	4.480,45		
1.0101										
	D	A77	0001	2015	TARI 2015		4.480,45	4.480,45	0,00	-125.008,14
	DP105 del 02/02/2021				INE	Inesigibilità				-124.973,50
Totale Titolo 1						TOTALE CAPITOLI	129.488,59	4.480,45	4.480,45	
						TOTALE ACCERTAMENTI		4.480,45	4.480,45	0,00
Titolo 3 ENTRATE EXTRATRIBUTARIE										
425 0 2015	E.3.02.02.0	PROVENTI SANZIONI PECUNIARIE APPLICAZIONE CODICE DELLA STRADA				79.374,06	4.110,86	4.052,94		
3.0200										
	D	A425	0013	2015	ACCERTAMENTO PER SANZIONI EMESSE 2015 ISCRITTE A RUOLO		4.110,86	4.052,94	57,92	-75.263,20
	DP105 del 02/02/2021				INE	Inesigibilità				-75.099,49
580 3 2015	E.3.01.03.0	CANONI LOCAZIONE ALLOGGI COMUNALI				12.064,33	0,00	0,00		
3.0100										
	D	A580	0033	2015	CANONE LOCAZIONE ALLOGGI COM.LI ANNO 2015		0,00	0,00	0,00	-12.064,33
	DP105 del 02/02/2021				INE	Inesigibilità				-12.064,33
Totale Titolo 3						TOTALE CAPITOLI	91.438,39	4.110,86	4.052,94	
						TOTALE ACCERTAMENTI		4.110,86	4.052,94	57,92
TOTALI GENERALI						TOTALE CAPITOLI	220.926,98	8.591,31	8.533,39	
						TOTALE ACCERTAMENTI		8.591,31	8.533,39	57,92



Città di Seriate



COMUNE DI SERIATE

Provincia di Bergamo

RELAZIONE della GIUNTA
al RENDICONTO della GESTIONE
2020

Indice

Introduzione

ANALISI DELLA GESTIONE FINANZIARIA

Il conto del bilancio

- A. La gestione di competenza
- B. La gestione dei residui e il fondo cassa
- C. L'avanzo applicato

Il risultato della gestione di competenza

Analisi delle ENTRATE

- Entrate tributarie
- Contributi e Trasferimenti correnti
- Entrate extratributarie
- Entrate in conto capitale

Analisi della SPESA

- Spese correnti
- Il risultato della gestione per programmi e progetti

ANALISI DELLA GESTIONE ECONOMICO PATRIMONIALE

ALTRE INFORMAZIONI

VALUTAZIONI CONCLUSIVE

Introduzione

La relazione al rendiconto della gestione attuata dall'ente in un esercizio finanziario costituisce l'atto di verifica sui risultati della programmazione politico/finanziaria e costituisce il documento di sintesi che conclude il processo di gestione iniziato con l'approvazione del Bilancio di previsione.

Infatti, il Testo unico sull'ordinamento degli enti locali¹ stabilisce espressamente che al rendiconto è allegata una relazione illustrativa della Giunta che esprime le valutazioni di efficacia dell'azione condotta e costituisce documento illustrativo della gestione fornendo ogni informazione utile alla migliore comprensione dei dati contabili².

¹ D.Lgs. 18 agosto 2000 n. 267, art. 151 e art. 231

² D.Lgs. 23 giugno 2011 n. 118, art. 11 co 6

IL CONTO DEL BILANCIO

Il Conto del bilancio³ ha la funzione di rappresentare sinteticamente le risultanze della gestione, ponendo a confronto i dati di previsione, modificati da variazioni in corso d'anno, con quelli derivanti dalle scritture contabili tenute nel corso dell'esercizio.

	Residui	Competenza	Totale
Fondo di cassa al 1° gennaio	-	-	6.530.418,32
Riscossioni	3.097.792,38	21.040.075,50	24.137.867,88
Pagamenti	3.667.508,91	17.041.039,38	20.708.548,29
Fondo di cassa al 31 dicembre			9.959.737,91
Fondo di cassa al 31 dicembre			9.959.737,91
Residui attivi	1.674.843,11	3.488.787,27	5.163.630,38
Residui passivi	309.190,90	5.319.058,16	5.628.249,06
FPV corrente			434.006,09
FPV capitale			1.534.418,99
Avanzo d'amministrazione al 31 dicembre			7.526.694,15
così composto:			
Risultato economico della gestione di competenza			2.883.308,00
Risultato della gestione in conto capitale della competenza			524.875,92
Risultato complessivo della gestione dei residui			164.628,92
Avanzo d'amministrazione 2019 non applicato			3.953.881,31
Avanzo d'amministrazione al 31 dicembre			7.526.694,15

Il risultato di amministrazione è stato determinato a seguito dell'attività di riaccertamento ordinario dei residui approvato con atto di Giunta ed è determinato dalle seguenti componenti:

- risultato della gestione di competenza, corrente e capitale
- risultato della gestione dei residui, compreso il fondo iniziale di cassa
- avanzo dell'esercizio precedente non applicato

A. LA GESTIONE DI COMPETENZA

Con questo termine ci si riferisce a quella parte di gestione determinata dalle sole operazioni relative all'esercizio in corso.

La gestione di competenza evidenzia il "risultato della gestione di competenza" come differenza tra gli accertamenti e gli impegni di stretta pertinenza dell'esercizio e permette di valutare come sono state utilizzate le risorse. Il risultato di questa gestione evidenzia la capacità dell'ente di prevedere flussi di entrata e di spesa sia nella fase di impegno / accertamento che di pagamento / riscossione tali da consentire il principio di pareggio finanziario non solo in fase previsionale, ma anche durante l'intero anno. Di fondamentale importanza infatti durante tutta la gestione è proprio il rispetto del pareggio finanziario e di tutti gli equilibri stabiliti in bilancio per la copertura delle spese correnti e per il finanziamento degli investimenti⁴.

Al termine dell'esercizio un'attenta gestione dovrebbe dar luogo ad un risultato di pareggio o positivo in grado di dimostrare la capacità dell'ente di conseguire un adeguato flusso di risorse

³ Art. 228, comma 1 del Decreto Legislativo 267/2000

⁴ Art. 193 del D.Lgs. 267/2000

tale da assicurare la copertura finanziaria degli impegni di spesa assunti. Quindi, un risultato della gestione di competenza positivo evidenzia una equilibrata e corretta gestione, mentre un valore negativo trova generalmente giustificazione nel verificarsi di eventi imprevedibili che hanno modificato le previsioni attese.

QUADRO RIASSUNTIVO DELLA GESTIONE DI COMPETENZA		
Riscossioni		21.040.075,50
Pagamenti		17.041.039,38
DIFFERENZA	+	3.999.036,12
Residui attivi		3.488.787,27
Residui passivi		5.319.058,16
DIFFERENZA	+	-1.830.270,89
FPV corrente iniziale	+	465.536,90
FPV capitale iniziale	+	2.447.203,35
FPV corrente finale	-	434.006,09
FPV capitale finale	-	1.534.418,99
Avanzo di amministrazione applicato alla gestione di competenza	+	295.103,52
Avanzo della gestione di competenza		3.408.183,92

E' opportuno evidenziare le poste relative al FPV fondo pluriennale vincolato: esse si riferiscono alla reiscrizione di somme che, in ossequio ai principi contabili armonizzati, non possono essere conservate a residuo per esigibilità riferita all'esercizio successivo e pertanto che vanno reimputate all'anno in cui si riferisce l'esigibilità della spesa mediante iscrizione del cosiddetto FPV.

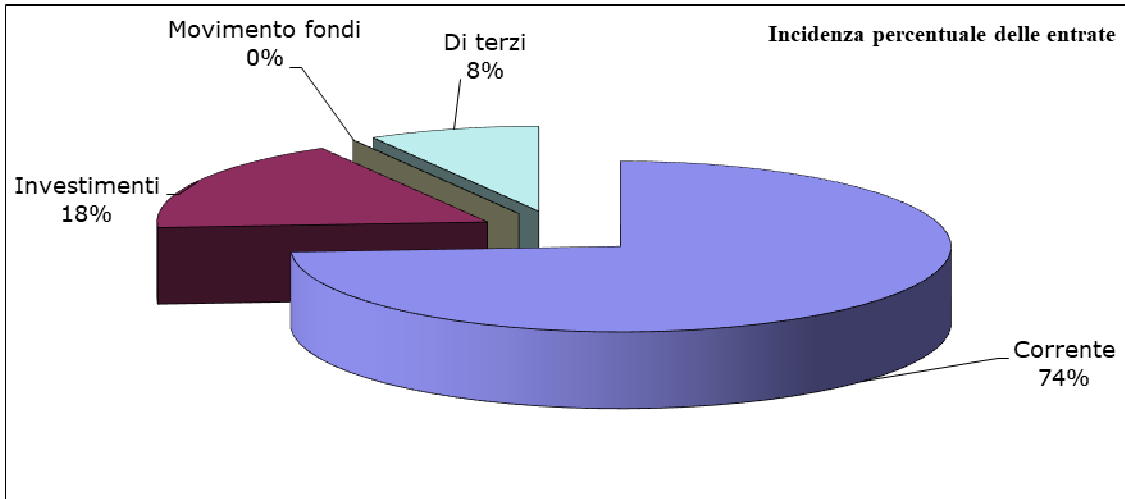
La tabella che segue indica i totali distinti per titoli di entrata e di uscita.

RISULTATO DELLA GESTIONE DI COMPETENZA		
ENTRATE: ACCERTAMENTI DI COMPETENZA	ACCERTAMENTI	RISULTATO
Titolo 1: Entrate correnti di natura tributaria	9.270.000,50	
Titolo 2: Trasferimenti correnti	7.279.746,89	
Titolo 3: Entrate extratributarie	3.387.995,21	
Titolo 4: Entrate in conto capitale	1.420.342,29	
Titolo 5: Entrate da riduzione di attiv. finanziarie	848.066,36	
Titolo 9: Entrate per conto terzi e partite di giro	2.322.711,52	
Totale Parziale	24.528.862,77	
FPV corrente iniziale	465.536,90	
FPV capitale iniziale	2.447.203,35	
Avanzo precedente esercizio applicato	295.103,52	
Totale (1)		27.736.706,54
USCITE: IMPEGNI DI COMPETENZA	IMPEGNI	
Titolo 1: Spese correnti	17.182.492,68	
Titolo 2: Spese in conto capitale	2.854.893,34	
Titolo 4: Rimborso di prestiti	0,00	
Titolo 7: Spese per conto terzi e partite di giro	2.322.711,52	
Totale Parziale	22.360.097,54	
FPV corrente finale	434.006,09	
FPV capitale finale	1.534.418,99	
Disavanzo precedente esercizio applicato	0,00	
Totale (2)		24.328.522,62
Avanzo di gestione		3.408.183,92

ANALISI DELLE COMPONENTI DI BILANCIO

Analizziamo ora i riepiloghi per le diverse componenti di bilancio.

Composizione del Bilancio per l'anno 2020			
	Entrate	Uscite	Differenza
Corrente	20.509.246,77	17.616.498,77	2.892.748,00
Investimenti	4.904.748,25	4.389.312,33	515.435,92
Movimento fondi	0,00	0,00	0,00
Di terzi	2.322.711,52	2.322.711,52	0,00
Totale	27.736.706,54	24.328.522,62	3.408.183,92



Le tabelle che seguono mettono in evidenza le singole voci che compongono il bilancio corrente, il bilancio investimenti e il bilancio servizi c/terzi, limitati alla sola competenza.

Bilancio corrente: misura la quantità di entrate destinate all'ordinaria gestione dell'ente.

BILANCIO CORRENTE		Parziale	Totale
Entrate correnti: Titolo I + II + III			
Spese correnti: Titolo I + IV			
ENTRATE (accertamenti)			
Entrate correnti di natura tributaria (Titolo I)		9.270.000,50	
Trasferimenti correnti (Titolo II)		7.279.746,89	
Entrate Extratributarie (Titolo III)		3.387.995,21	
<i>Totale Accertamenti Entrate correnti</i>	(+)		19.937.742,60
Entrate correnti che finanziano investimenti:		182.180,27	
<i>Totale Risparmio corrente</i>	(-)		182.180,27
<i>Totale Entrate correnti nette</i>	(=)		19.755.562,33
Avanzo applicato al bilancio corrente	(+)		105.967,27
Entrate del Titolo IV e VI che finanziano spese correnti:			
- Oneri urbanizzazione per manutenzione ordinaria		200.000,00	
- Altre entrate straordinarie		0	
<i>Totale risorse straordinarie</i>	(+)	200.000,00	200.000,00
<i>FPV corrente iniziale</i>	(+)	465.536,90	
<i>FPV corrente finale</i>	(-)	434.006,09	
<i>FPV</i>			31.530,81
<u>Totale Entrate</u>			20.093.060,41
USCITE (impegni)			
Spese correnti (Titolo I)	(+)	17.182.492,68	
Trasferimenti in conto capitale (Titolo II)	(+)	27.259,73	
<i>Totale Impegni Spese correnti</i>			17.209.752,41
Disavanzo applicato al bilancio corrente		0	0
<u>Totale Uscite</u>			17.209.752,41
RISULTATO bilancio di parte corrente:			2.883.308,00
Avanzo (+)			

Bilancio investimenti: destinato ad assicurare le infrastrutture necessarie per l'esercizio delle funzioni istituzionali, per l'erogazione dei servizi pubblici e per lo sviluppo socio-economico della popolazione.

BILANCIO INVESTIMENTI		Parziale	Totale
Entrate vincolate: Titolo IV + V + VI			
Spese d'investimento: Titolo II			
ENTRATE (accertamenti)			
Entrate in conto capitale (Titolo IV)	(+)	1.420.342,29	
- Oneri di urbanizzazione per man. Ordinaria	(-)	200.000,00	
- Alienazione patrimonio per riequilibrio	(-)	0	
- Riscossione di crediti	(-)	0	
<i>Totale Accertamenti Entrate c/capitale</i>	(+)		1.220.342,29
Entrate correnti che finanziano investimenti:		182.180,27	
<i>Totale Risparmio reinvestito</i>	(+)		182.180,27
Avanzo applicato al bilancio investimenti		(+)	189.136,25
Entrate per riduzione di attività finanziarie (Titolo V)		(+)	848.066,36
<i>Totale a riduzione attività finanziarie</i>	(+)		848.066,36
Entrate per accensione di prestiti (Titolo VI)		(+)	0
- Mutui passivi a copertura disavanzi	(-)	0	
<i>Totale accensione prestiti per investimenti</i>	(+)	0	0
<i>FPV capitale iniziale</i>		(+)	2.447.203,35
<i>FPV capitale finale</i>		(-)	1.534.418,99
<i>FPV</i>			912.784,36
Totale Entrate			3.352.509,53
USCITE (impegni)			
Spese in conto capitale (Titolo II)	(+)	2.854.893,34	
Trasferimenti in conto capitale (Titolo II)	(-)	27.259,73	
Totale Uscite			2.827.633,61
RISULTATO bilancio Investimenti:			
Avanzo (+)			524.875,92

Bilancio servizi per conto terzi: movimenti che non incidono nell'attività economica dell'ente; sono poste finanziarie figurative movimentate dall'ente per conto di soggetti esterni (partite di giro).

BILANCIO SERVIZI CONTO TERZI		Parziali	Totali
ENTRATE (accertamenti)			
Servizi per conto di terzi (Titolo IX)	(+)	2.322.711,52	
Totale Entrate			2.322.711,52
USCITE (impegni)			
Servizi per conto di terzi (Titolo VII)	(+)	2.322.711,52	
Totale Uscite			2.322.711,52
RISULTATO bilancio servizi di terzi:			
Avanzo (+) / Disavanzo (-)			0

B. LA GESTIONE DEI RESIDUI

La gestione residui misura l'andamento dei residui relativi agli esercizi precedenti.

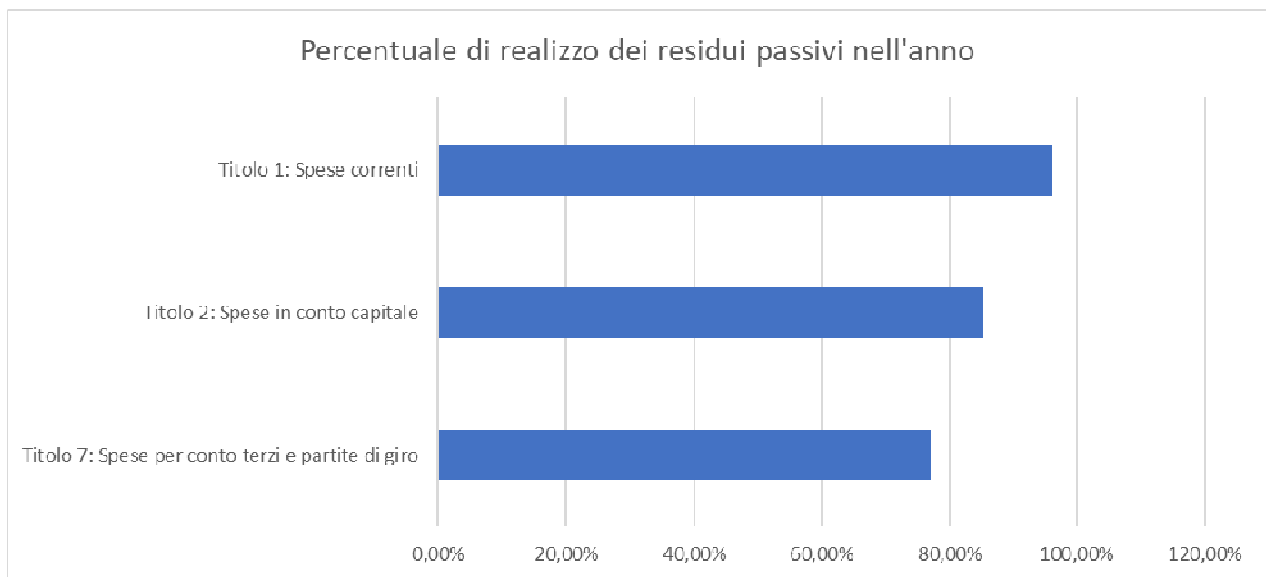
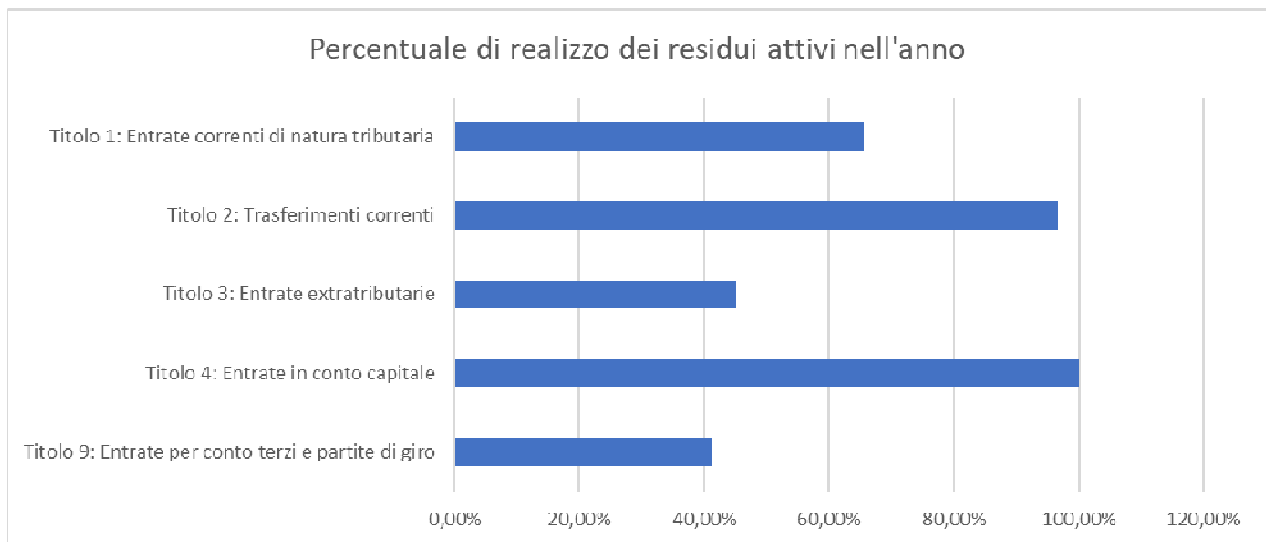
Questa gestione è rivolta principalmente alla verifica delle condizioni di mantenimento in tutto o in parte delle somme a residuo attraverso il procedimento di riaccertamento dei residui, con il quale i vari responsabili devono verificare i presupposti per la loro sussistenza.

Il risultato complessivo della gestione viene quindi influenzato dal riaccertamento dei residui a seguito dell'esistenza di nuovi crediti (maggiori residui attivi) e dell'insussistenza di debiti (eliminazione di residui passivi) o di crediti (eliminazione di residui attivi).

ANALISI ANZIANITA' DEI RESIDUI					
Residui attivi	2016 e precedenti	2017	2018	2019	2020
Titolo I Entrate tributarie	116.687,05	99.184,75	190.793,81	567.250,77	1.847.165,73
Titolo II Trasferimenti da Stato, regione ed altri enti pubblici	0,00	0,00	3.032,95	17.404,69	266.726,31
Titolo III entrate extratributarie	55.391,73	81.145,11	174.507,13	351.848,02	825.646,84
Titolo IV Entrate da alienazione e trasferimenti di capitale					535.716,88
Titolo IX Entrate da servizi per conto di terzi	17.453,18	143,92	0,00	0,00	13.531,51
Totale generale	189.531,96	180.473,78	368.333,89	936.503,48	3.488.787,27
Residui passivi	2016 e precedenti	2017	2018	2019	2020
Titolo I Spese correnti	10.736,24	10.259,64	14.767,30	77.665,97	4.661.479,37
Titolo II Spese in conto capitale		11.603,27	709,09	59.876,69	451.488,80
Titolo IV Spese per servizi conto terzi	50.205,81	3.581,79	19.461,01	50.324,09	206.089,99
Totale	60.942,05	25.444,70	34.937,40	187.866,75	5.319.058,16

Analisi del riaccertamento dei residui per titoli di entrata e spesa.

ENTRATE: RESIDUI ATTIVI	RESIDUI INIZIALI	RESIDUI RIACCERTATI	Scostamento %
Titolo 1: Entrate correnti di natura tributaria	2.834.881,37	973.916,38	65,65%
Titolo 2: Trasferimenti correnti	596.090,30	20.437,64	96,57%
Titolo 3: Entrate extratributarie	1.206.238,43	662.891,99	45,04%
Titolo 4: Entrate in conto capitale	11.273,94	0,00	100,00%
Titolo 5: Entrate da riduzione delle attività finanziarie	0,00	0,00	
Titolo 9: Entrate per conto terzi e partite di giro	29.940,57	17.597,10	41,23%
Totale	4.678.424,61	1.674.843,11	64,20%
USCITE: RESIDUI PASSIVI			
Titolo 1: Spese correnti	3.015.702,07	113.429,15	96,24%
Titolo 2: Spese in conto capitale	494.451,47	72.189,05	85,40%
Titolo 4: Rimborso di prestiti	0,00	0,00	
Titolo 7: Spese per conto terzi e partite di giro	536.964,31	123.572,70	76,99%
Totale	4.047.117,85	309.190,90	92,36%



IL FONDO DI CASSA

Per la determinazione del risultato di amministrazione la gestione residui considera anche il fondo di cassa al 31 dicembre dell'anno di riferimento: tale fondo si determina dai movimenti contabili dell'anno precedente.

Di seguito viene riportato il trend del fondo di cassa.

Fondo cassa al 31 dicembre dell'anno di riferimento					
2015	2016	2017	2018	2019	2020
9.634.248,07	8.289.108,02	7.116.612,09	8.411.049,01	6.530.418,32	9.959.737,91

C. AVANZO ANNO PRECEDENTE

Di seguito viene riepilogato il trend nell'ultimo quinquennio relativo all'avanzo determinatosi a fine esercizio di riferimento nonché all'importo di avanzo dell'esercizio precedente applicato nel corso dell'anno di riferimento.

Trend avanzo di amministrazione					
	2016	2017	2018	2019	2020
avanzo determinatosi a rendiconto	5.272.540,16	4.717.734,96	3.314.637,53	4.248.984,83	7.526.694,15
avanzo dell'anno precedente applicato	838.747,57	1.509.750,26	2.703.469,69	790.071,23	295.103,52

ANALISI DELLA GESTIONE DI COMPETENZA

Nei prospetti che seguono vengono espone sinteticamente le risultanze contabili determinate nel conto del bilancio con riferimento alla sola gestione di competenza.

Nella tabella che segue nella prima colonna è indicato il volume delle risorse complessivamente stanziati, nella seconda le entrate effettivamente accertate e gli impegni registrati in contabilità (che rilevano tutte le operazioni per le quali sia sorto il diritto alla riscossione e l'obbligo al pagamento), nella terza la percentuale di accertamento / impegno rispetto alle previsioni, nella quarta le effettive riscossioni e pagamenti (che misurano la capacità di trasformare il diritto / obbligo in liquidità) e nella quinta la percentuale delle riscossioni / pagamenti rispetto agli accertamenti / impegni.

ENTRATE	Stanziamenti 2020	Accertamenti 2020	%	Riscossioni competenza 2020	%
Tributarie	8.818.038,55	9.270.000,50	105,13%	7.422.834,77	80,07%
Trasferimenti correnti	7.170.682,48	7.279.746,89	101,52%	7.013.020,58	96,34%
Extratributarie	3.248.879,11	3.387.995,21	104,28%	2.562.348,37	75,63%
Conto capitale	2.968.526,78	1.420.342,29	47,85%	884.625,41	62,28%
Riduzione attività finanziarie	848.066,36	848.066,36		848.066,36	
Servizi per c/terzi	2.679.000,00	2.322.711,52	86,70%	2.309.180,01	99,42%
Totale	25.733.193,28	24.528.862,77	95,32%	21.040.075,50	85,78%
USCITE	Stanziamenti 2020	Impegni 2020	%	Pagamenti competenza 2020	%
Correnti	19.799.664,31	17.182.492,68	86,78%	12.521.013,31	72,87%
Conto Capitale	6.462.372,74	2.854.893,34	44,18%	2.403.404,54	84,19%
Servizi per c/terzi	2.679.000,00	2.322.711,52	86,70%	2.116.621,53	91,13%
Totale	28.941.037,05	22.360.097,54	77,26%	17.041.039,38	76,21%

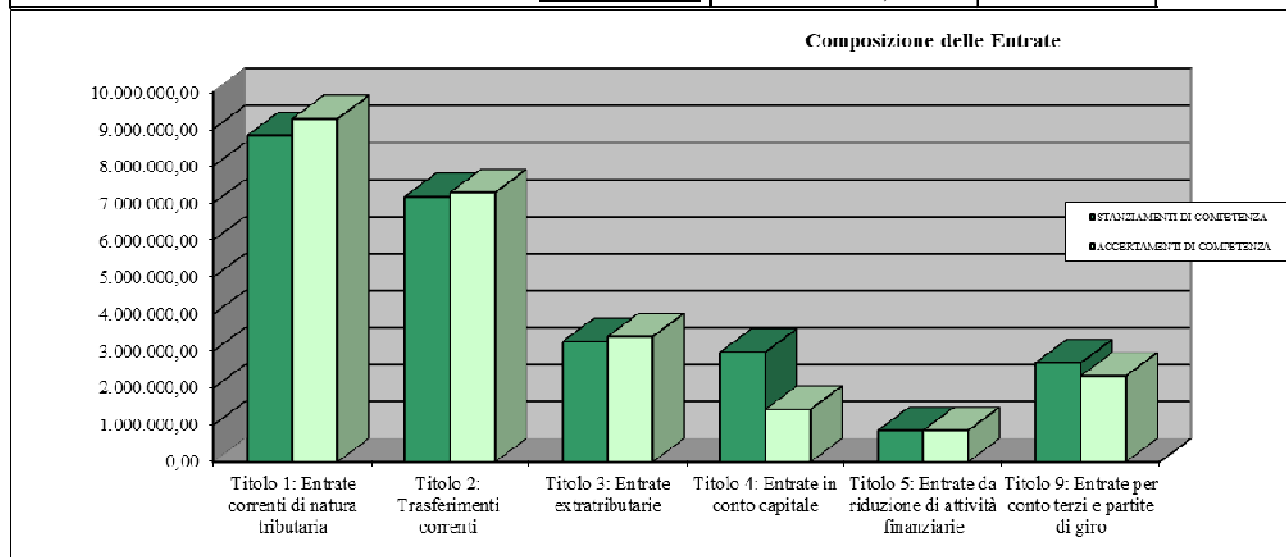
ANALISI DELLE ENTRATE

La corretta programmazione dell'attività dell'ente parte dalla ricerca delle fonti di finanziamento: soltanto conoscendo l'ammontare e la natura delle risorse a disposizione si possono preventivare le relative spese.

Iniziamo quindi ad analizzare le entrate in base alla loro natura e fonte di provenienza suddividendole per titoli indicando, per ognuno di essi, la percentuale di incidenza sul totale complessivo.

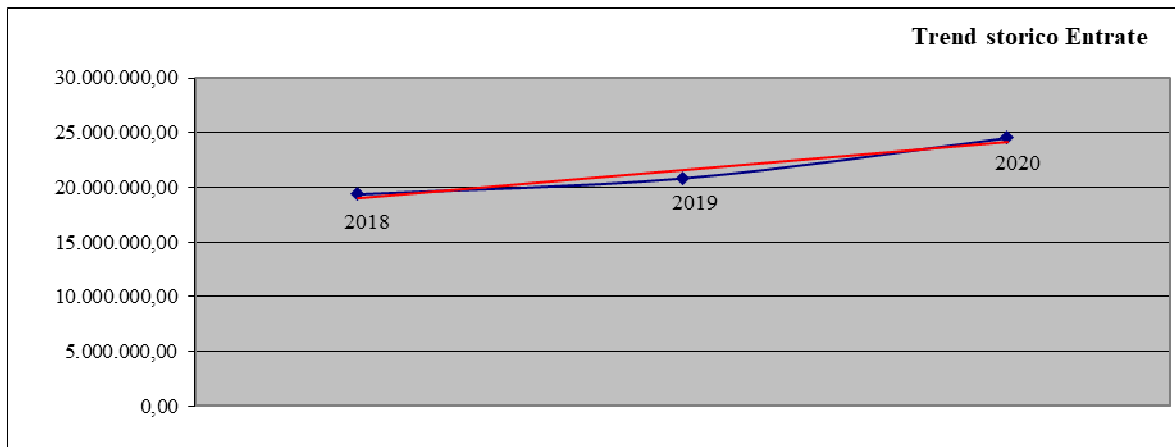
Entrate	STANZIAMENTI DI COMPEIENZA	% sul totale
Titolo 1: Entrate correnti di natura tributaria	8.818.038,55	34,27%
Titolo 2: Trasferimenti correnti	7.170.682,48	27,87%
Titolo 3: Entrate extratributarie	3.248.879,11	12,63%
Titolo 4: Entrate in conto capitale	2.968.526,78	11,54%
Titolo 5: Entrate da riduzione di attività finanziarie	848.066,36	3,30%
Titolo 9: Entrate per conto terzi e partite di giro	2.679.000,00	10,41%
<i>Totale Entrate</i>	25.733.193,28	

Entrate	ACCERTAMENTI DI COMPEIENZA	% sul totale
Titolo 1: Entrate correnti di natura tributaria	9.270.000,50	37,79%
Titolo 2: Trasferimenti correnti	7.279.746,89	29,68%
Titolo 3: Entrate extratributarie	3.387.995,21	13,81%
Titolo 4: Entrate in conto capitale	1.420.342,29	5,79%
Titolo 5: Entrate da riduzione di attività finanziarie	848.066,36	3,46%
Titolo 9: Entrate per conto terzi e partite di giro	2.322.711,52	9,47%
<i>Totale Entrate</i>	24.528.862,77	



La tabella che segue riporta gli accertamenti delle entrate dell'ultimo triennio al fine di valutarne l'andamento.

Entrate	Accertamenti di Competenza		
	2018	2019	2020
Titolo 1: Entrate correnti di natura tributaria	9.599.245,10	9.270.000,50	9.270.000,50
Titolo 2: Trasferimenti correnti	3.041.254,23	7.279.746,89	7.279.746,89
Titolo 3: Entrate extratributarie	3.593.268,16	3.387.995,21	3.387.995,21
Titolo 4: Entrate in conto capitale	1.628.773,86	1.420.342,29	1.420.342,29
Titolo 5: Entrate da riduzione di attività finanziarie	335.851,08	848.066,36	848.066,36
Titolo 9: Entrate per conto terzi e partite di giro	2.649.241,16	2.322.711,52	2.322.711,52
<i>Totale Entrate</i>	19.389.755,73	20.847.633,59	24.528.862,77

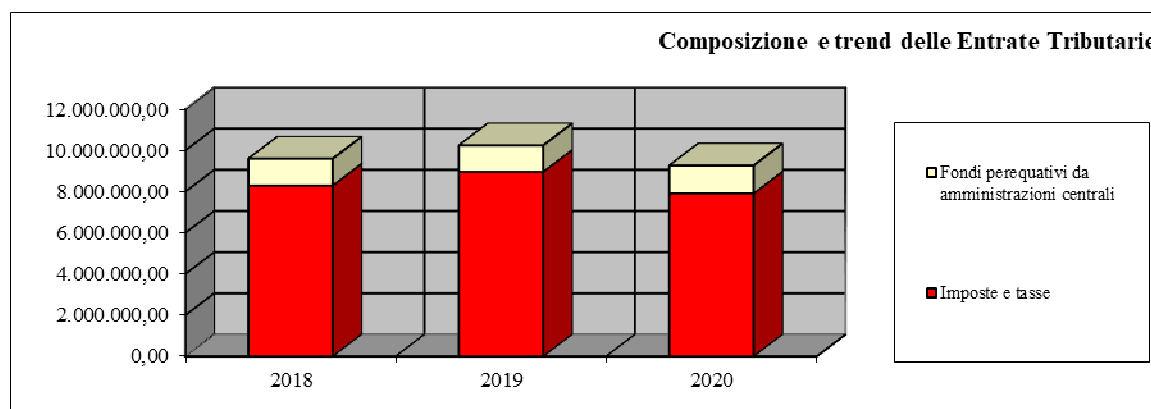
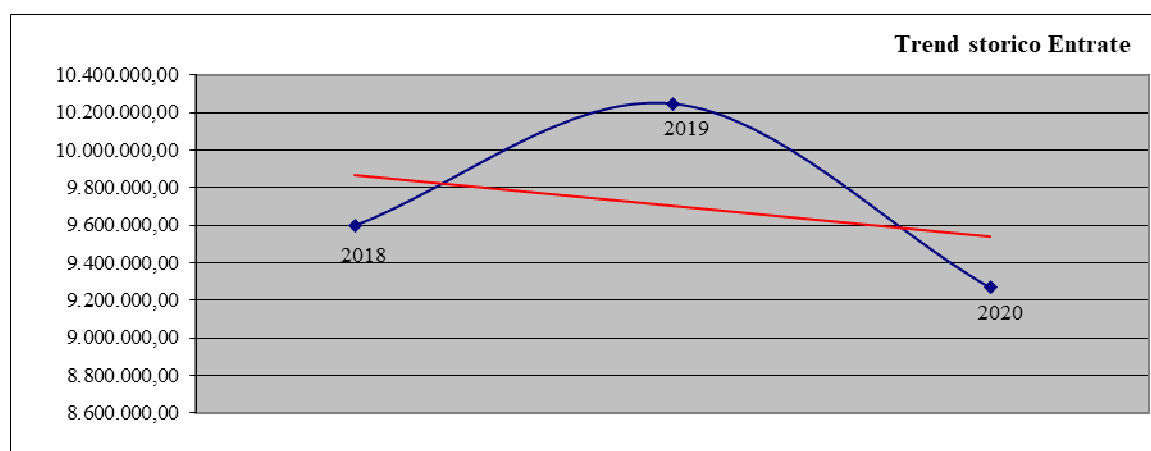


LE ENTRATE CORRENTI DI NATURA TRIBUTARIA

Le entrate tributarie sono molto importanti nella politica di reperimento delle risorse dell'ente. Sono suddivise in due tipologie che misurano le diverse forme di contribuzione dei cittadini alla gestione: "imposte, tasse e proventi assimilati" e "fondi perequativi da amministrazioni statali". Fanno parte della prima tipologia: l'imposta municipale propria (IMU), l'imposta sulla pubblicità e le pubbliche affissioni, l'addizionale comunale sull'IRPEF e il 5 per mille IRPEF, TARI, TASI, Tosap.

Fanno parte della seconda tipologia: il fondo di solidarietà comunale ed il fondo di

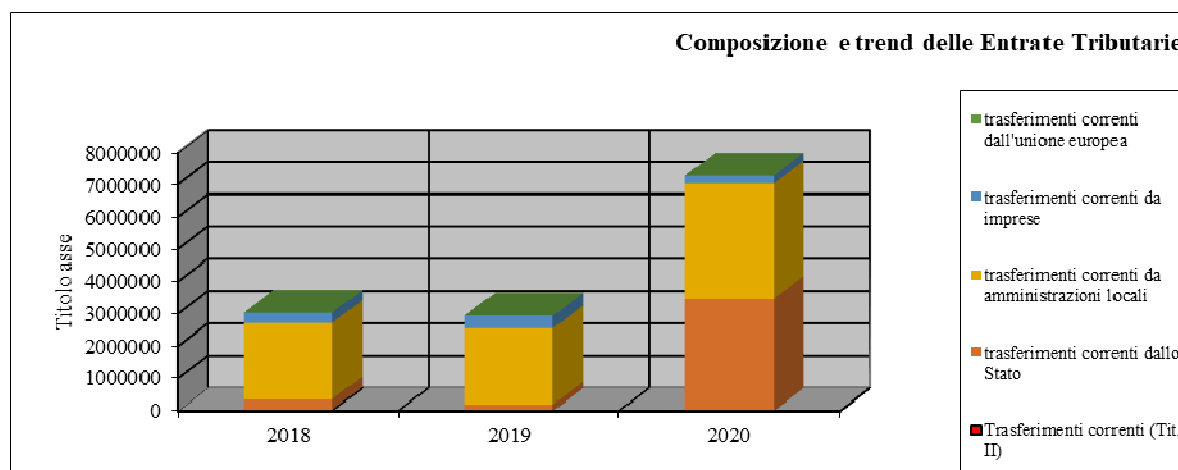
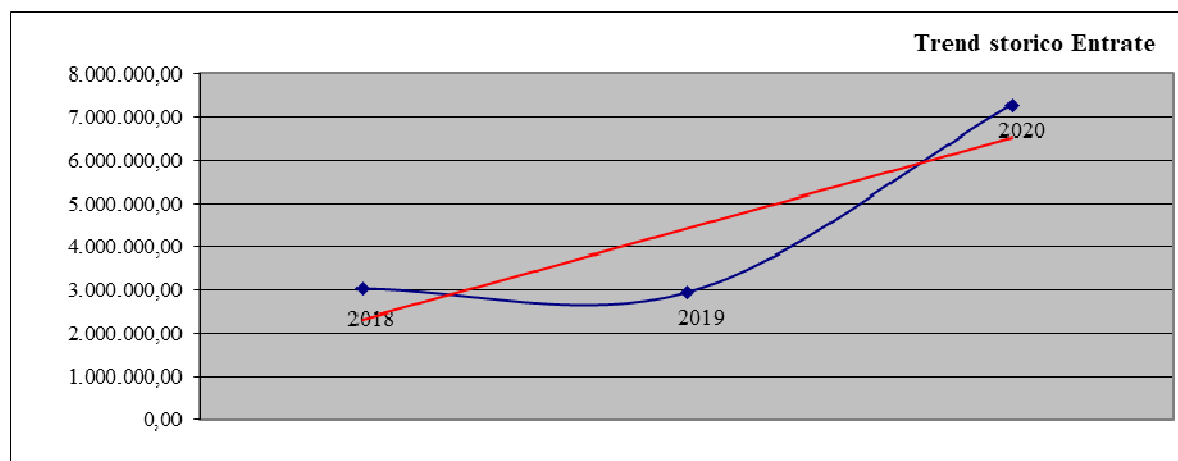
Entrate correnti di natura tributaria (Tit. I)	Accertamenti di Competenza		
	2018	2019	2020
Imposte e tasse	8.298.208,17	8.963.761,33	7.916.464,50
Fondi perequativi da amministrazioni centrali	1.301.036,93	1.282.978,97	1.353.536,00
Totale Entrate Titolo I	9.599.245,10	10.246.740,30	9.270.000,50



TRASFERIMENTI CORRENTI

Le entrate del titolo II evidenziano le forme contributive da parte dallo Stato e dagli enti del settore pubblico allargato finalizzate ad assicurare la gestione corrente e l'erogazione dei servizi di competenza dell'ente. La tabella che segue riporta il trend triennale degli accertamenti delle entrate da trasferimenti correnti dell'ultimo triennio.

Trasferimenti correnti (Tit. II)	Accertamenti di Competenza		
	2018	2019	2020
trasferimenti correnti dallo Stato	363.338,44	203.064,76	3.472.804,74
trasferimenti correnti da amministrazioni locali	2.357.957,97	2.351.355,96	3.557.589,60
trasferimenti correnti da imprese	318.304,00	390.801,00	248.944,00
trasferimenti correnti da istituzioni sociali private	0,00	0,00	408,55
trasferimenti correnti dall'unione europea	1.653,82	0,00	0,00
Totale Entrate Titolo I	3.041.254,23	2.945.221,72	7.279.746,89

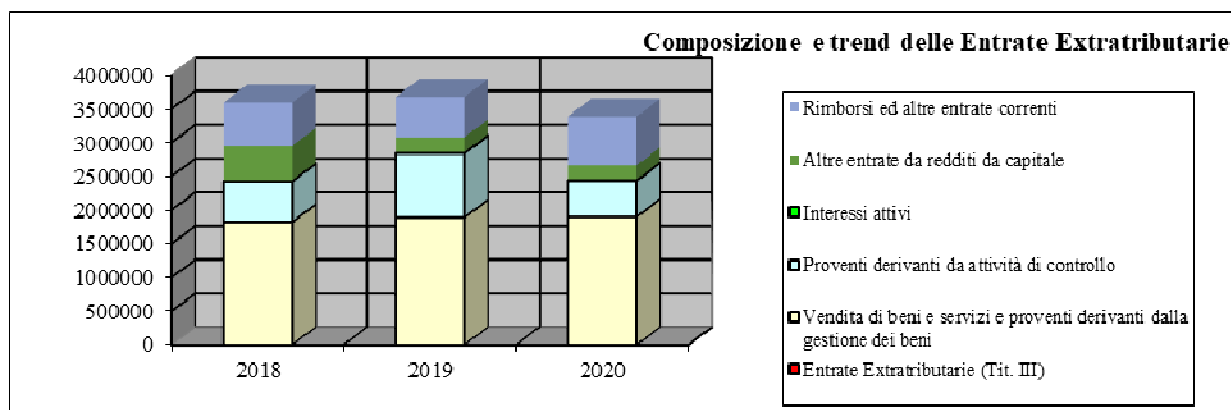
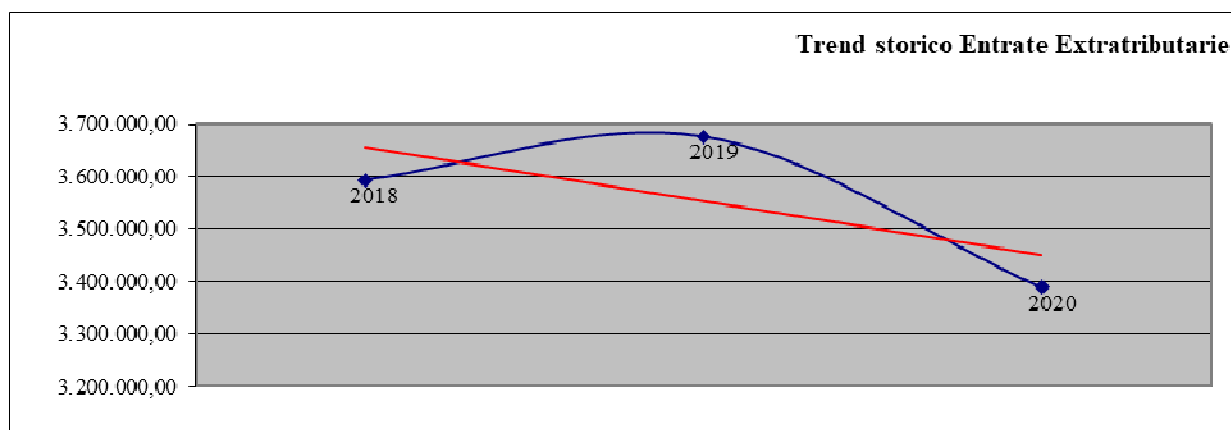


LE ENTRATE EXTRATRIBUTARIE

Le entrate extratributarie hanno un notevole valore sociale e finanziario in quanto abbracciano tutte le prestazioni rese ai cittadini attraverso i servizi istituzionali, a domanda individuale e produttivi.

La tabella che segue riporta gli accertamenti delle entrate extratributarie dell'ultimo triennio.

Entrate Extratributarie (Tit. III)	Accertamenti di Competenza		
	2018	2019	2020
Vendita di beni e servizi e proventi derivanti dalla gestione dei beni	1.823.452,23	1.891.515,01	1.902.862,70
Proventi derivanti da attività di controllo	603.279,70	949.676,84	533.722,76
Interessi attivi	4,04	3.673,49	3.606,55
Altre entrate da redditi da capitale	524.019,02	232.823,00	225.000,00
Rimborsi ed altre entrate correnti	642.513,17	598.065,05	722.803,20
Totale Entrate Titolo III	3.593.268,16	3.675.753,39	3.387.995,21



ENTRATE IN CONTO CAPITALE

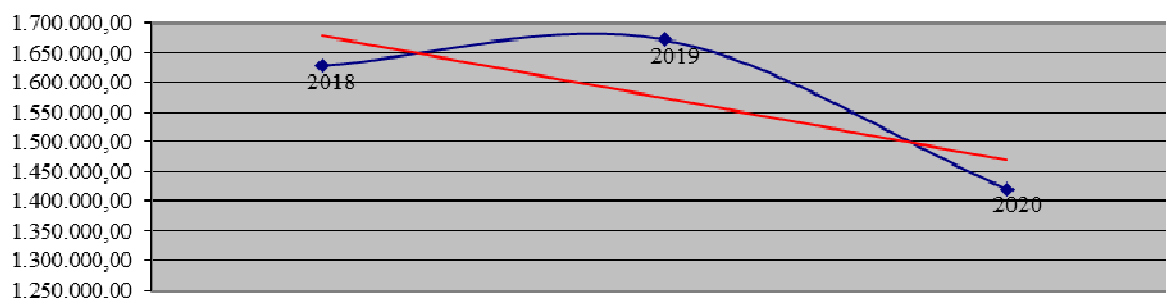
Le entrate del titolo IV sono di diversa natura e destinazione.

Le alienazioni rappresentano una fonte di autofinanziamento; i trasferimenti in conto capitale evidenziano le quote di partecipazione da parte dallo Stato e dagli enti del settore pubblico allargato al finanziamento degli investimenti.

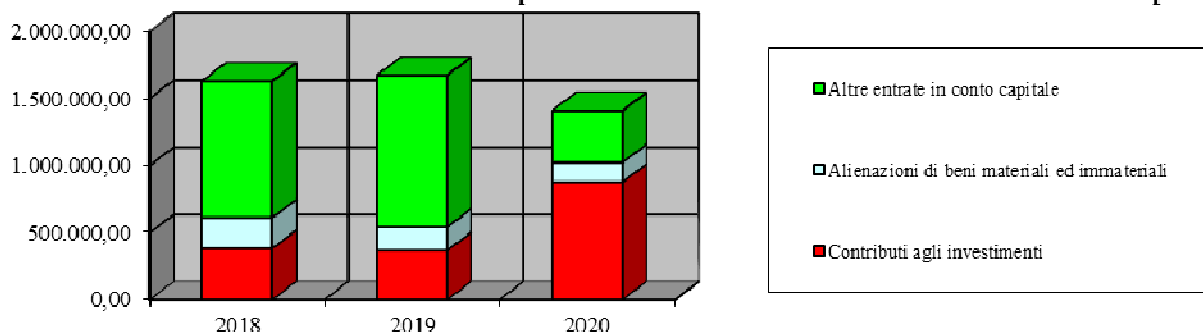
La tabella che segue riporta gli accertamenti delle entrate da trasferimenti di capitale dell'ultimo triennio.

Entrate in conto capitale (Tit. IV)	Accertamenti di Competenza		
	2018	2019	2020
Contributi agli investimenti	383.326,03	368.413,91	877.266,98
Altri trasferimenti in conto capitale	0,00	0,00	12.200,00
Alienazioni di beni materiali ed immateriali	229.629,89	175.695,34	145.564,97
Altre entrate in conto capitale	1.015.817,94	1.128.302,50	385.310,34
Totale Entrate Titolo IV	1.628.773,86	1.672.411,75	1.420.342,29

Trend storico alienazioni e trasferimenti di capitale



Composizione e trend delle alienazioni e trasferimenti di capitale

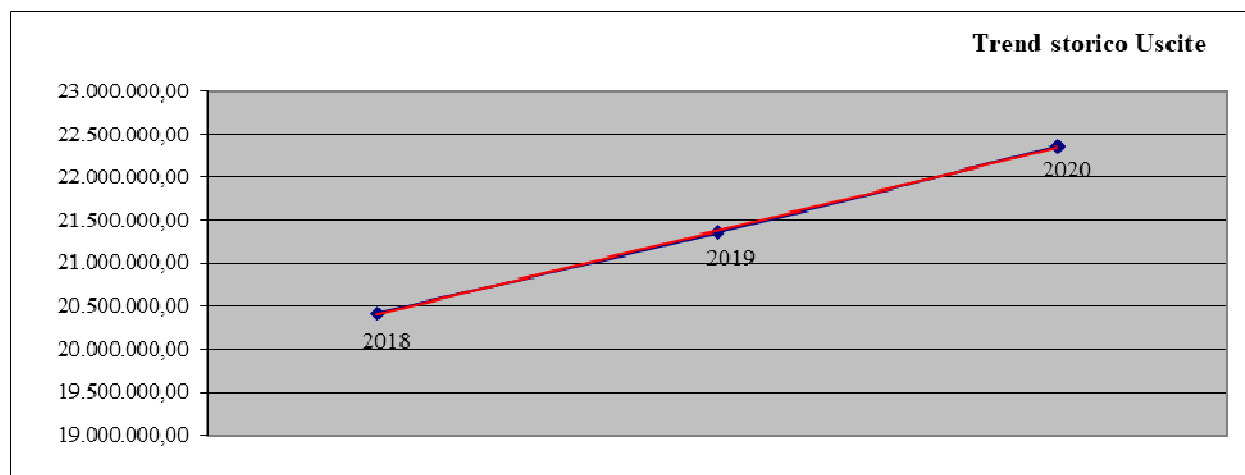


ANALISI DELLA SPESA

La programmazione della spesa è la conseguenza diretta del volume delle risorse che l'ente prevede di accertare nell'esercizio: evidenziamo quindi le modalità in cui la Giunta ha destinato le varie entrate per il conseguimento degli obiettivi definiti in sede previsionale.

Iniziamo quindi ad analizzare le spese in base alla loro natura suddividendole per titoli.

Uscite	Impegni di Competenza		
	2018	2019	2020
Titolo 1: Spese correnti	15.810.220,82	15.889.588,59	17.182.492,68
Titolo 2: Spese in conto capitale	1.956.473,26	2.917.171,92	2.854.893,34
Titolo 4: Rimborso di prestiti	0,00	0,00	0,00
Titolo 7: Spese per conto terzi e partite di giro	2.649.241,16	2.544.248,32	2.322.711,52
<i>Totale Uscite</i>	20.415.935,24	21.351.008,83	22.360.097,54



SPESE CORRENTI

Le spese correnti comprendono tutte le somme necessarie per far fronte all'ordinaria attività dell'ente e ai vari servizi pubblici attivati. La tabella riporta le spese del titolo I impegnate nell'esercizio suddivise per missioni.

Spese correnti (Tit. I)	2017	2018	2020
Missioni			
Servizi istituzionali e generali e di gestione	4.200.585,61	4.345.449,91	4.334.378,49
Ordine pubblico e sicurezza	798.698,64	862.071,96	811.510,28
Istruzione e diritto allo studio	1.854.105,69	1.794.976,82	1.707.413,95
Tutela e valorizzazione del beni attività culturali	926.392,13	844.277,13	831.418,17
Politiche giovanili, sport e tempo libero	203.420,91	177.539,57	239.607,32
Assetto del territorio ed edilizia abitativa	250.983,62	234.219,84	266.830,63
Sviluppo sostenibile e tutela del territorio e dell'ambiente	2.333.411,79	2.412.136,54	2.389.138,99
Trasporti e diritto alla mobilità	571.023,82	564.231,22	644.478,02
Soccorso civile	72.760,44	45.363,94	351.570,21
Diritti sociali, politiche sociali e famiglia	4.449.132,07	4.505.808,11	5.393.284,69
Sviluppo economico e competitività	149.706,10	103.513,55	212.861,93
Fondi ed accantonamenti	0,00	0,00	0,00
Totale Spese Titolo I	15.810.220,82	15.889.588,59	17.182.492,68

La tabella che segue riporta le spese del titolo I impegnate nell'esercizio suddivise in base alla loro natura economica (macroaggregati).

Spese correnti (Tit. I)	2017	2018	2020
Macroaggregati			
Redditi da lavoro dipendente	4.417.262,55	4.438.902,72	4.392.062,45
Imposte e tasse a carico dell'ente	324.261,15	332.723,38	315.766,03
Acquisto di beni e servizi	7.747.552,28	7.587.828,50	7.749.605,70
Trasferimenti correnti	3.148.118,00	3.103.502,00	4.486.815,93
Interessi passivi	0,00	0,00	0,00
Altre spese per redditi da capitale	0,00	0,00	0,00
Rimborsi e poste correttive delle entrate	0,00	224.053,89	38.119,07
Altre spese correnti	173.026,84	202.578,10	200.123,50
Totale Spese Titolo I	15.810.220,82	15.889.588,59	17.182.492,68

SPESE IN CONTO CAPITALE

Le spese in conto capitale comprendono tutte le somme finalizzate all'acquisizione di beni diretti all'incremento e alla manutenzione del patrimonio dell'ente.

La tabella riporta le spese del titolo II impegnate nell'esercizio suddivise nelle funzioni di appartenenza.

Spese in c/capitale (Tit. II)	2018	2019	2020
Missioni			
Servizi istituzionali e generali e di gestione	447.170,11	569.737,32	426.856,53
Ordine pubblico e sicurezza	39.566,63	593,79	0,00
Istruzione e diritto allo studio	114.962,59	348.786,58	818.778,66
Tutela e valorizzazione del beni attività culturali	15.455,29	0,00	0,00
Politiche giovanili, sport e tempo libero	1.045.828,80	1.398.397,97	1.069.706,50
Assetto del territorio ed edilizia abitativa	0,00	0,00	0,00
Sviluppo sostenibile e tutela del territorio e dell'ambiente	49.166,77	89.166,33	166.042,26
Trasporti e diritto alla mobilità	143.830,35	442.167,26	369.257,69
Soccorso civile	23.979,40	14.267,90	4.251,70
Diritti sociali, politiche sociali e famiglia	76.513,32	54.054,77	0,00
Totale Spese Titolo II	1.956.473,26	2.917.171,92	2.854.893,34

La tabella che segue riporta le spese del titolo II impegnate nell'esercizio suddivise in base alla loro natura economica (macroaggregati).

Spese in c/capitale (Tit. II)	2017	2018	2020
Macroaggregati			
Tributi in conto capitale a carico dell'ente	0,00	0,00	0,00
Investimenti fissi lordi, acquisto di terreni	1.564.960,29	2.463.588,15	2.777.230,73
Contributi agli investimenti	128.842,87	85.011,22	12.566,90
Altri trasferimenti in conto capitale	52.739,65	0,00	27.259,73
Altre spese in conto capitale	209.930,45	368.572,55	37.835,98
Totale Spese Titolo II	1.956.473,26	2.917.171,92	2.854.893,34

IL RISULTATO della GESTIONE PER PROGRAMMI e PROGETTI

L'analisi finanziaria riassunta nel paragrafo precedente si basa sull'articolazione proposta dai modelli ufficiali di bilancio; ad integrazione appare opportuno riaggregare i dati del conto del bilancio per finalità di spesa secondo i programmi e i progetti approvati dal Consiglio comunale ad inizio anno.

Nelle tabelle che seguono l'analisi è volta a valutare due aspetti fondamentali: **lo stato di realizzazione dei programmi** come scostamento tra previsione e impegno di spesa, e **il grado di ultimazione dei programmi** come scostamento tra impegno di spesa e pagamento.

	Stanzamenti	Impegni	Pagamenti	% Realizzo Impegni	% Realizzo Pagamenti
SETTORE 1-					
VAVASSORI MONICA					
Spese Correnti	2.120.817,34	1.815.921,51	1.219.209,43	85,62%	67,14%
Spese Conto Capitale	4.730.409,81	1.427.610,91	1.283.625,15	30,18%	89,91%
SETTORE 2-					
BORDOGNA NICOLETTA					
Spese Correnti	7.015.754,84	5.303.805,73	5.072.926,21	75,60%	95,65%
Spese Conto Capitale					
Spese per Conto Terzi	2.679.000,00	2.322.711,52	2.116.621,53	86,70%	91,13%
SETTORE 3 -					
IMPERATORE WALTER					
Spese Correnti	2.384.476,62	2.252.191,19	1.816.810,17	94,45%	80,67%
Spese Conto Capitale	175.000,00	138.782,53		79,30%	
SETTORE 4 -					
RINALDI STEFANO					
Spese Correnti	7.680.060,04	7.275.242,43	3.978.860,20	94,73%	54,69%
Spese Conto Capitale	1.341.522,93	1.077.924,85	1.058.038,85	80,35%	98,16%
SETTORE 5 -					
VINCIGUERRA GIOVANNI					
Spese Correnti	598.555,47	535.331,82	433.207,30	89,44%	80,92%
Spese Conto Capitale	215.440,00	210.575,05	61.740,54	97,74%	29,32%

DETTAGLIO PROGETTI

	Stanzato	Impegni	Mandati	% Realizzo impegni su stanziato	% Realizzo pagamenti su impegnato
SEGRETERIA E SERVIZI AUSILIARI					
TITOLO 1 : Spese Correnti	192.104,74	183.305,20	146.368,27	95,42%	79,85%
TITOLO 2 : Spese Conto Capitale					
SPORTELLI AL CITTADINO					
TITOLO 1 : Spese Correnti	190.340,73	152.429,42	139.022,17	80,08%	91,20%
TITOLO 2 : Spese Conto Capitale					
AFFARI LEGALI					
TITOLO 1 : Spese Correnti	117.372,77	77.936,60	65.519,51	66,40%	84,07%
TITOLO 2 : Spese Conto Capitale					
EDILIZIA E URBANISTICA					
TITOLO 1 : Spese Correnti	85.250,00	52.658,73	50.940,55	61,77%	96,74%
TITOLO 2 : Spese Conto Capitale	310.570,11	50.402,88	37.835,98	16,23%	75,07%
LL.PP.					
TITOLO 1 : Spese Correnti	1.535.749,10	1.349.591,56	817.358,93	87,88%	60,56%
TITOLO 2 : Spese Conto Capitale	4.419.839,70	1.377.208,03	1.245.789,17	31,16%	90,46%

	Stanzionato	Impegni	Mandati	% Realizzo impegni su stanziato	% Realizzo pagamenti su impegnato
RAGIONERIA					
TITOLO 1 : Spese Correnti	1.497.180,38	396.364,36	329.636,90	26,47%	83,17%
TITOLO 2 : Spese Conto Capitale					
TITOLO 4 : Spese per Conto Terzi	2.679.000,00	2.322.711,52	2.116.621,53	86,70%	91,13%
TRIBUTI					
TITOLO 1 : Spese Correnti	142.892,00	78.849,66	70.469,68	55,18%	89,37%
TITOLO 2 : Spese Conto Capitale					
PERSONALE					
TITOLO 1 : Spese Correnti	5.229.696,46	4.682.878,57	4.645.806,49	89,54%	99,21%
TITOLO 2 : Spese Conto Capitale					
SUAP E ATTIVITA' PRODUTTIVE					
TITOLO 1 : Spese Correnti	145.986,00	145.713,14	27.013,14	99,81%	18,54%
TITOLO 2 : Spese Conto Capitale					
AMBIENTE					
TITOLO 1 : Spese Correnti	2.182.436,26	2.110.368,48	1.707.827,32	96,70%	80,93%
TITOLO 2 : Spese Conto Capitale	175.000,00	138.782,53		79,30%	
PATRIMONIO					
TITOLO 1 : Spese Correnti	202.040,36	141.822,71	108.982,85	70,20%	76,84%
TITOLO 2 : Spese Conto Capitale					
PUBBLICA ISTRUZIONE					
TITOLO 1 : Spese Correnti	1.619.980,97	1.553.331,79	779.925,08	95,89%	50,21%
TITOLO 2 : Spese Conto Capitale	64.000,00	38.185,15	18.299,15	59,66%	47,92%
SPORT					
TITOLO 1 : Spese Correnti	229.991,20	220.001,62	94.369,28	95,66%	42,90%
TITOLO 2 : Spese Conto Capitale	1.277.522,93	1.039.739,70	1.039.739,70	81,39%	100,00%
CULTURA E RELAZIONI ESTERNE					
TITOLO 1 : Spese Correnti	88.792,58	82.197,11	13.587,11	92,57%	16,53%
TITOLO 2 : Spese Conto Capitale					
BIBLIOTECA					
TITOLO 1 : Spese Correnti	112.115,40	100.545,51	75.970,03	89,68%	75,56%
TITOLO 2 : Spese Conto Capitale					
SERVIZI SOCIALI					
TITOLO 1 : Spese Correnti	2.330.353,06	2.188.939,08	1.385.912,96	93,93%	63,31%
TITOLO 2 : Spese Conto Capitale					
SERVIZI DI AMBITO					
TITOLO 1 : Spese Correnti	3.042.078,59	2.895.567,19	1.499.571,14	95,18%	51,79%
TITOLO 2 : Spese Conto Capitale					
SISTEMA BIBLIOTECARIO					
TITOLO 1 : Spese Correnti	256.748,24	234.660,13	129.524,60	91,40%	55,20%
TITOLO 2 : Spese Conto Capitale					
VIGILANZA					
TITOLO 1 : Spese Correnti	313.521,11	261.562,80	214.769,38	83,43%	82,11%
TITOLO 2 : Spese Conto Capitale					
PROTEZIONE CIVILE					
TITOLO 1 : Spese Correnti	9.560,00	8.734,69	6.763,71	91,37%	77,44%
TITOLO 2 : Spese Conto Capitale	6.000,00	4.251,70		70,86%	
INNOVAZIONE E COMUNICAZIONE					
TITOLO 1 : Spese Correnti	275.474,36	265.034,33	211.674,21	96,21%	79,87%
TITOLO 2 : Spese Conto Capitale	209.440,00	206.323,35	61.740,54	98,51%	29,92%

Criteri di valutazione utilizzati

Il Rendiconto della gestione 2020 sottoposto all'approvazione è stato redatto in riferimento alle previsioni di cui agli artt. 227 e successivi del TUEL e dei Postulati di cui all'allegato n.1 del D. Lgs. n. 118/2011, ed in particolare:

- il Conto del bilancio, ai sensi dell'art. 228 del TUEL e dell'art. 3, comma 4, del D. Lgs. n.118/2011 e successive modifiche;
- il Conto Economico e lo Stato Patrimoniale, ai sensi dell'art. 229 del TUEL, del postulato (principio generale) n. 17 relativo alla competenza economica di cui all'allegato n.1 del D. Lgs. n. 118/2011 e successive modifiche, e del principio applicato n. 3 della contabilità economico – patrimoniale di cui all'allegato n. 4/3 del D. Lgs. n. 118/2011 e successive modifiche;
- la modulistica di bilancio utilizzata per la presentazione dei dati è conforme a quella prevista dall'allegato n. 10 del D. Lgs. n. 118/2011 e successive modifiche;
- gli allegati sono quelli previsti dall'art. 11, comma 4, del D. Lgs. n. 118/2011 e successive modifiche nonché dall'art. 227, comma 5, del TUEL.

Gli importi esposti in Rendiconto afferiscono ad operazioni registrate ed imputate nel rispetto del principio della competenza finanziaria di cui al punto n. 2 del Principio contabile applicato della contabilità finanziaria (Allegato n. 4/2 D. Lgs. 118/2011).

Ai sensi delle prescrizioni di cui al Principio contabile applicato della contabilità economico patrimoniale (Allegato 4/3 al D. Lgs. 118/2011), il risultato economico d'esercizio è stato determinato considerando anche i componenti non rilevati in contabilità finanziaria, quali, ad esempio:

- le quote di ammortamento relative alle immobilizzazioni;
- le quote di accantonamento ai fondi rischi ed oneri futuri;
- gli accantonamenti al fondo svalutazione crediti;
- le variazioni patrimoniali, ecc.

Le informazioni contabili rappresentano fedelmente ed in modo veritiero le operazioni ed i fatti che sono accaduti durante l'esercizio, essendo gli stessi stati rilevati contabilmente secondo la loro natura finanziaria, economica e patrimoniale in conformità alla loro sostanza effettiva e, quindi, alla realtà economica che li ha generati e ai contenuti della stessa, e non solamente secondo le regole e le norme vigenti che ne disciplinano la contabilizzazione formale.

Il procedimento di formazione del Rendiconto implica anche l'effettuazione di stime: ne consegue che la correttezza dei dati non si riferisce soltanto all'esattezza aritmetica, bensì alla ragionevolezza ed all'applicazione oculata e corretta dei procedimenti di valutazione adottati nella stesura del rendiconto e del bilancio d'esercizio.

La valutazione delle voci o poste contabili è stata fatta ispirandosi a criteri generali della prudenza, della competenza economica e della continuità e costanza delle attività istituzionali.

In ottemperanza al principio della competenza economica, l'effetto delle operazioni e degli altri eventi è stato rilevato contabilmente ed attribuito all'esercizio al quale tali operazioni ed eventi si riferiscono, anche nel caso in cui non si siano concretizzati i relativi movimenti finanziari.

La continuità di applicazione dei criteri di valutazione nel tempo rappresenta elemento necessario ai fini della comparabilità delle valutazioni tra i documenti contabili del bilancio di previsione e della rendicontazione e delle singole e sintetiche valutazioni nel tempo, anche connesse con i processi gestionali.

Passando all'illustrazione dei criteri di valutazione adottati nella formazione del rendiconto e del bilancio d'esercizio avremo:

Immobilizzazioni immateriali

Sono iscritte al costo storico di acquisizione o di produzione, esposte al netto degli ammortamenti effettuati nel corso degli esercizi ed imputati direttamente alle singole voci.

I costi capitalizzati sono stati iscritti nell'attivo e sono ammortizzati generalmente in un periodo di cinque esercizi (coefficiente 20%), secondo le previsioni dell'art. 2426, n. 5, del Codice Civile e del punto 4.18 del Principio contabile applicato della contabilità economico patrimoniale.

Concessioni, licenze e diritti di utilizzazione delle opere dell'ingegno sono generalmente ammortizzati in relazione alla loro eventuale durata prevista o, comunque, con riferimento alla loro residua possibilità di utilizzazione; mentre le opere dell'ingegno relative a software autoprodotti, ai sensi punto 4.18 del Principio contabile applicato sperimentale della contabilità economico patrimoniale, sono ammortizzate in cinque esercizi.

Le immobilizzazioni in corso sono iscritte al costo di produzione e, in quanto riferite ad immobili non utilizzabili dall'ente, non sono ammortizzate.

Alla data di chiusura dell'esercizio, non sono state rilevate riduzioni durevoli del valore delle immobilizzazioni rispetto al costo iscritto.

Immobilizzazioni materiali

Sono iscritte al costo di acquisizione dei beni o di produzione, se realizzate in economia (inclusivo di eventuali oneri accessori d'acquisto, quali le spese notarili, le tasse di registrazione dell'atto, gli onorari per la progettazione, ecc.), al netto degli ammortamenti effettuati nel corso degli esercizi ed imputati direttamente alle singole voci.

Al riguardo si segnala che, le quote di ammortamento, imputate a conto economico, sono state calcolate applicando i coefficienti di ammortamento previsti nei "Principi e regole contabili del sistema di contabilità economica delle amministrazioni pubbliche", predisposto dal Ministero dell'Economia e delle Finanze-Ragioneria Generale dello Stato, e successivi aggiornamenti.

L'ente non si è avvalso della facoltà di maggiorare i citati coefficienti ai sensi del punto 4.18 del Principio contabile applicato della contabilità economico patrimoniale (Allegato n. 4/3 del D. Lgs. 118/2011).

Le manutenzioni (straordinarie) sono state iscritte al costo di acquisizione o di produzione e sono ammortizzate in quote costanti sulla base del coefficiente previsto per il bene cui afferiscono.

Le immobilizzazioni in corso sono iscritte al costo di produzione ed in quanto riferite ad immobili non utilizzabili dall'ente, non sono ammortizzate.

Crediti

Sono iscritti al valore nominale, ricondotto al presumibile valore di realizzo, attraverso apposito fondo svalutazione crediti (per la parte riguardante i crediti di funzionamento) portato a diretta diminuzione degli stessi.

Debiti

- Debiti da finanziamento: corrispondono al residuo debito che dovrà essere restituito negli anni futuri agli istituti finanziatori;

- Debiti verso fornitori: i debiti da funzionamento verso fornitori sono iscritti nello stato patrimoniale solo se corrispondenti a obbligazioni giuridiche perfezionate esigibili per le quali il servizio è stato reso o è avvenuto lo scambio dei beni

- Debiti per trasferimenti e contributi e altri Debiti: sono iscritti al loro valore nominale

- Debiti verso fornitori: i debiti da funzionamento verso fornitori sono iscritti nello stato patrimoniale solo se corrispondenti a obbligazioni giuridiche perfezionate esigibili per le quali il servizio è stato reso o è avvenuto lo scambio dei beni

- Debiti per trasferimenti e contributi e altri Debiti: sono iscritti al loro valore nominale

Ratei e Risconti

Sono stati determinati, ai sensi dell'art. 2424-bis, comma 6, Codice Civile, secondo il criterio dell'effettiva competenza temporale dell'esercizio. Per i ratei e risconti di durata pluriennale sono state verificate le condizioni che ne avevano determinato l'iscrizione originaria, adottando, ove necessario, le opportune variazioni.

Insieme ai ratei e risconti passivi, trovano allocazione anche i contributi agli investimenti, le concessioni pluriennali e gli altri risconti passivi che, in applicazione del principio della competenza economica e della correlazione tra proventi e costi, misurano le quote di contributi / concessioni da rinviare ai successivi esercizi.

Riconoscimento dei ricavi

I proventi acquisiti per lo svolgimento delle attività istituzionali dell'amministrazione (come i trasferimenti attivi correnti o i proventi tributari) sono stati riconosciuti se nell'esercizio si è

verificata la manifestazione finanziaria (accertamento) e tali risorse sono risultate impiegate per la copertura degli oneri e dei costi sostenuti per le attività istituzionali programmate.

I proventi correlati all'attività commerciale sono stati riconosciuti solo se, a fine anno è stato completato il processo produttivo/erogativo dei beni o dei servizi resi e l'erogazione del bene o del servizio è realmente avvenuta (con il passaggio sostanziale del titolo di proprietà del bene oppure i servizi sono stati resi).

I trasferimenti attivi a destinazione vincolata correnti sono stati riconosciuti con riferimento agli oneri alla cui copertura sono destinati.

Per i proventi/trasferimenti in conto capitale, vincolati alla realizzazione di immobilizzazioni, il riconoscimento, per un importo proporzionale all'onere finanziato, è avvenuto con riferimento agli esercizi nei quali si ripartisce il costo/onere dell'immobilizzazione (procedura di ammortamento attivo, con iscrizione della quota a carico dei successivi esercizi nella voce "Ratei e risconti passivi e contributi agli investimenti" del passivo patrimoniale).

ALTRE INFORMAZIONI

Ad integrazioni di quanto sopra esposto si riportano alcune informazioni utili ad una migliore comprensione dei dati contabili.

Principali variazioni alle previsioni finanziarie intervenute in corso d'anno

Il bilancio di previsione per il triennio 2020-2022 è stato approvato con deliberazione consiliare n. 51 del 16 dicembre 2019 e con atto di Giunta n. 158 del 19 dicembre 2019 è stato approvato il PEG piano esecutivo di gestione finanziario.

Durante l'esercizio sono state assunte le seguenti variazioni al bilancio di previsione:

- o Atto di Giunta n. 11 del 6.2.2020 "Prima variazione al Piano esecutivo di gestione per l'annualità 2020."
- o Atto di Giunta n. 28 del 5.3.2020 "Seconda variazione al Piano esecutivo di gestione per l'annualità 2020."
- o Atto di Giunta n. 38 del 19.3.2020 "Primo prelevamento dal fondo di riserva." - Comunicato al Consiglio con atto n. 5 del 30.4.2020
- o Atto di Giunta n. 43 del 3.4.2020 "Adozione in via d'urgenza di variazione al bilancio di previsione 2020-2022. Prima variazione." - Ratificata con atto consiliare n. 7 del 30.4.2020.
- o Atto di Giunta n. 48 del 9.4.2020 "Terza variazione al Piano esecutivo di gestione per l'annualità 2020."
- o Atto di Giunta n. 51 del 9.4.2020 "Secondo prelevamento dal fondo di riserva." - Comunicato al Consiglio con atto n. 6 del 30.4.2020
- o Atto di Giunta n. 53 del 23.4.2020 "Adozione in via d'urgenza di variazione al bilancio di previsione 2020-2022. Seconda variazione." - Ratificata con atto consiliare n. 7 del 30.4.2020.
- o Atto di Giunta n. 62 del 21.5.2020 "Adozione in via d'urgenza di variazione al bilancio di previsione 2020-2022. Terza variazione." - Ratificata con atto consiliare n. 13 del 15.6.2020.
- o Atto di Consiglio n. 14 del 15.6.2020 "Quarta variazione al bilancio di previsione 2020-2022". - Variazione di PEG atto di Giunta n. 82 del 2.7.2020.
- o Atto consiliare n. 16 del 15.6.2020 "Modifica del DUP Documento unico di programmazione 2020-2022".
- o Atto di Giunta n. 78 del 25.6.2020 "Adozione in via d'urgenza di variazione al bilancio di previsione 2020-2022. Quinta variazione." - Ratificata con atto consiliare n. 20 del 3.8.2020.
- o Atto di Giunta n. 96 del 23.7.2020 "Quarta variazione al Piano esecutivo di gestione per l'annualità 2020."
- o Atto di Consiglio n. 18 del 3.8.2020 "Sesta variazione al bilancio di previsione 2020-2022. Assestamento di bilancio" - Variazione di PEG atto di Giunta n. 101 del 4.8.2020.
- o Atto di Giunta n. 108 del 6.8.2020 "Quinta variazione al Piano esecutivo di gestione per l'annualità 2020." - Ratificata con atto consiliare n. 20 del 3.8.2020.
- o Atto di Giunta n. 115 del 3.9.2020 "Sesta variazione al Piano esecutivo di gestione per l'annualità 2020."
- o Atto di Giunta n. 133 del 1.10.2020 "Adozione in via d'urgenza di variazione al bilancio di previsione 2020-2022. Settima variazione." - Ratificata con atto consiliare n. 27 del 30.11.2020.

- o Atto di Giunta n. 148 del 15.10.2020 "Settima variazione al Piano esecutivo di gestione per l'annualità 2020."
 - o Atto di Giunta n. 154 del 22.10.2020 "Ottava variazione al Piano esecutivo di gestione per l'annualità 2020."
 - o Atto di Giunta n. 160 del 29.10.2020 "Adozione in via d'urgenza di variazione al bilancio di previsione 2020-2022. Ottava variazione." - Ratificata con atto consiliare n. 27 del 30.11.2020.
 - o Atto di Giunta n. 170 del 19.11.2020 "Adozione in via d'urgenza di variazione al bilancio di previsione 2020-2022. Nona variazione." - Ratificata con atto consiliare n. 34 del 21.12.2020.
 - o Atto di Giunta n. 173 del 26.11.2020 "Adozione in via d'urgenza di variazione al bilancio di previsione 2020-2022. Decima variazione." - Ratificata con atto consiliare n. 34 del 21.12.2020.
 - o Atto di Giunta n. 184 del 3.12.2020 "Adozione di variazione al bilancio di previsione 2020-2022. Undicesima variazione."
 - o Atto di Giunta n. 191 del 10.12.2020 "Adozione di variazione al bilancio di previsione 2020-2022. Dodicesima variazione."
 - o Atto di Giunta n. 192 del 10.12.2020 "Nona variazione al Piano esecutivo di gestione per l'annualità 2020."
 - o Atto di Giunta n. 206 del 28.12.2020 "Adozione di variazione al bilancio di previsione 2020-2022. Tredicesima variazione."
- Salvaguardia degli equilibri - atto consiliare n. 28 del 30.11.2020
 - Stato di attuazione dei programmi - atto consiliare n. 25 del 28.9.2020
 - Assestamento di bilancio - atto consiliare n. 18 del 3.8.2020.

Fondo di riserva

Il fondo di riserva è stato costituito nell'importo iniziale di € 50.000,00, successivamente incrementato di € 100.000,00 con delibera di Consiglio Comunale n. 18 del 3.8.2020 in occasione dell'assestamento al bilancio.

In corso d'anno ne è stato previsto l'utilizzo come segue:

- € 15.000,00 con deliberazione di Giunta n. 38 del 19.3.2020
- € 23.000,00 con deliberazione di Giunta n. 51 del 9.4.2020

Avanzo di amministrazione

Nell'esercizio 2020 è stato applicato avanzo di amministrazione 2019 per complessivi € 295.103,52 derivanti da:

- avanzo accantonato per € 2.688,68 per fondo spese rischi legali
- avanzo vincolato per vincoli di legge e principi contabili per € 171.013,77 di cui € 12.566,90 di quote destinate agli edifici di culto, € 34.092,60 restituzione maggiorazione oneri per opere del verde e, € 21.075,68 per barriere architettoniche, € 56.258,31 per l'ambito ed € 47.020,28 per il sistema bibliotecario
- parte destinata agli investimenti per € 121.401,07

Elenco delle quote vincolate ed accantonate del risultato di amministrazione

In relazione alle poste accantonate del risultato di amministrazione, indicate nell'allegato alla presente relazione, va precisato che esse derivano prevalentemente dall'accantonamento a Fondo crediti dubbia esigibilità. Tale accantonamento è stato effettuato per le poste residuali attive che secondo i nuovi principi contabili devono essere conservate a residuo in quanto corrispondono ad effettive somme accertate, sebbene per il loro incasso si sia provveduto alla relativa iscrizione a ruolo. Si precisa che il fondo è stato costituito per l'intero importo dei residui attivi conservati e non già solo per la quota minima di legge al fine di tutelare l'equilibrio di bilancio e preservare la salute finanziaria dell'ente.

Per quanto attiene al fondo rischi legali questo si è costituito negli anni. Le somme accantonate derivano dalla puntuale analisi effettuata dall'ufficio affari legali, sulla base delle indicazioni fornite dai legali dell'ente e delle valutazioni di rischio delle singole posizioni.

Il fondo accantonamento restituzione oneri attiene ad una presunta restituzione oneri per la quale si è ritenuto prudenziale tale accantonamento preventivo.

Le ulteriori somme accantonate rispondono a specifiche prescrizioni normative.

Per quanto attiene alle somme vincolate del risultato di amministrazione si rinvia all'allegato prospetto di dettaglio.

Ragioni della persistenza dei residui con anzianità superiore ai cinque anni

I residui attivi conservati a bilancio riferiti all'esercizio 2015 ed anteriori ammontano ad € 12.547,84 mentre i passivi ad € 49.881,70. Di tali residui è stata verificata la fondatezza delle ragioni del loro mantenimento.

Nel dettaglio tali residui si riferiscono a:

Entrata – per € 12.489,92 per servizi per conto di terzi ed € 57,92 per proventi da sanzioni, per i quali sussiste il titolo alla conservazione a residui.

Uscita – i residui si riferiscono a servizi per conto di terzi e partita di giro, per i quali sussiste il titolo alla conservazione a residui.

Anticipazione

Nel corso dell'esercizio 2020, così come da parecchi anni, non si è fatto ricorso all'anticipazione di tesoreria. Il saldo di cassa al 31/12/2020 ammonta ad € 9.959.737,91.

Diritti reali di godimento

In proposito si rinvia all'allegato elenco dei beni immobili.

Enti ed organismi strumentali

L'ente non ha enti o organismi strumentali.

Partecipazioni dell'ente

Le partecipate dall'ente sono quattro:

- Sanitas Seriate S.r.l. partecipata e controllata al 100%. Costituita nel 2006 è interamente controllata dal Comune, gestisce una farmacia comunale aperta il 23 maggio del 2009.
- Bergamo Fiera Nuova S.p.a., partecipata allo 0,0063%. Costituita il 16/06/1999, è proprietaria del centro fieristico congressuale espositivo polivalente, il quale viene gestito dalla società Ente Fiera Promoberg. Non svolge servizi pubblici per il Comune.
- Uniacque S.p.a. partecipata al 1,98%. Costituita il 20/03/2006 gestisce per il Comune il ciclo idrico integrato, formato dall'insieme delle attività di captazione, adduzione, accumulo e distribuzione di acqua ad usi civili ed industriali, di fognatura e di depurazione delle acque reflue.
- Ente di diritto pubblico Parco Regionale del Serio partecipato al 5%. E' stato istituito il 23.04.1987 con la funzione di curare la gestione del parco. In particolare, L'Ente mira alla salvaguardia delle attività agricole insediate nel parco stesso ed allo svolgimento dei relativi interventi strutturali di carattere ambientale, elabora la normativa vincolistica per tutti gli interventi di trasformazione che riguardino l'area del parco ed esercita l'attività di autorizzazione paesaggistica e il controllo sugli ambiti di parco.

Verifica crediti e debiti con gli enti strumentali, le società controllate e partecipate

Si è provveduto alla verifica incrociata dei debiti e crediti reciproci con le società partecipate come attestato nelle note asseverate dai revisori dei conti conservate agli atti dell'ufficio ragioneria.

Finanza derivata

L'ente non ha stipulato contratti relativi a strumenti finanziari derivati né contratti di finanziamento che includono una componente derivata.

Garanzie fidejussorie

L'ente non ha in corso nessuna garanzia fidejussoria.

Patrimonio immobiliare

Si allega l'elenco dei beni appartenenti al patrimonio immobiliare dell'ente alla data del 31/12/2020.

Dei beni indicati nell'elenco si evidenzia che l'ente introita i seguenti proventi:

- Concessione rete gas metano € 513.729,23
- Concessione rete idrica € 68.488,46
- Concessione casa di riposo € 308.053,05
- fitti immobili ad uso non residenziale € 116.854,79
- fitto immobile adibito a Caserma carabinieri € 23.683,14
- fitti di alloggi € 90.642,98
- fitti aree comunali per antenne € 78.012,50
- canoni diversi € 32.853,69
- impianti fotovoltaici € 115.132,81
- concessioni pluriennali loculi € 214.051,05
- concessione piscina comunale € 24.400,00

Nota integrativa

Si rinvia all'allegata nota integrativa.

VALUTAZIONI CONCLUSIVE

L'amministrazione nel corso dell'esercizio 2020 ha dovuto gestire l'emergenza epidemiologica COVID-19 garantendo ai cittadini i servizi necessari per far fronte alle nuove esigenze e alle imprese i mezzi per resistere alla crisi economica. I fondi per finanziare le azioni dell'ente sono stati trasferiti dallo Stato e da Regione Lombardia, in particolare il Comune ha ricevuto le seguenti risorse:

- € 1.071.809,62 fondo per l'esercizio delle funzioni fondamentali degli enti locali, finalizzato a ristorare l'Ente delle perdite di gettito e dei maggiori oneri connessi all'emergenza da coronavirus. Si evidenzia che tale fondo sarà oggetto di apposita certificazione da inviare tramite l'applicativo "Pareggio di Bilancio" entro il 31/05/2021;
- € 1.558.868,71 fondo per emergenza sanitaria covid 19, destinato a interventi di sostegno economico e sociale per i comuni delle così dette "zone rosse";
- € 269.160,40 contributo di solidarietà alimentare, destinato alla fornitura di buoni spesa spendibili presso gli esercizi convenzionati;
- € 78.394,79 contributo per sanificazione e disinfezione, utilizzato per l'acquisto di beni e di servizi per sanificazione e disinfezione.
- € 8.246,04 contributo per il finanziamento del lavoro straordinario e l'acquisto di beni di protezione per la polizia locale, utilizzato per le maggiori prestazioni di lavoro straordinario del personale della polizia locale impegnato nelle attività di contenimento del fenomeno epidemiologico;
- € 50.731,01 contributo per il finanziamento dei centri estivi e contrasto alla povertà educativa, destinato a contribuire ai maggiori costi sostenuti per le attività svolte dai centri ricreativi estivi;
- € 10.001,90 contributo per fondo emergenza imprese e istituzioni culturali, destinato al sostegno della filiera dell'editoria libraria;
- € 22.189,82 contributo per minori entrate TOSAP, destinato a ristorare le perdite di gettito derivanti dall'esonero dal pagamento del canone di occupazione suolo da parte di esercizi pubblici e degli operatori del commercio ambulante;
- € 3.658,92 contributo IMU settore turistico, a compensazione delle perdite di gettito derivanti dall'esonero del tributo riconosciuto agli operatori del settore;
- € 14.561,94 contributo per la sanificazione dei seggi elettorali, utilizzato per gli interventi specifici per i quali è stato erogato;
- Contributo Regionale di € 700.000,00 destinato al finanziamento di alcuni investimenti elencati nella tabella sotto riportata.

Per quanto concerne le opere pubbliche nel corso del 2020 sono stati realizzati e conclusi i seguenti interventi:

opera	costo
Tetto scuola Lorenzini	50.000,00
Tetto scuola Carozzi (finanziamento regionale)	101.145,94
Tetto scuola Aldo Moro (finanziamento regionale)	207.000,00
Tetto nido Levati	70.000,00
Restauro ciminiera 1ª fase	33.257,00
Manutenzione straordinaria strade comunali (finanziamento regionale quota parte)	676.790,76
Pubblica illuminazione intervento 3	124.666,00
Pubblica illuminazione intervento 4	130.000,00
Interventi straordinari scuole per Covid	40.677,79
Manutenzione straordinaria copertura sc. Donizetti	12.238,46
Manutenzione straordinaria per l'adeguamento e l'abbattimento delle barriere architettoniche nei servizi igienici di due alloggi comunali	20.872,85
Lavori di ripristino ponte ferroviario via Paderno	8.425,24
totale	1.475.074,04

Di seguito l'elenco delle manutenzioni e/o interventi straordinari:

Lavori del verde autunnali	€ 61.644,00
Demolizione fabbricati area micrososta	€ 37.961,99
Manutenzione verde lotto 1	€ 50.343,66
Manutenzione verde lotto 2	€ 67.736,69
Manutenzione ordinaria strade	€ 65.000,00

per la Giunta Comunale

IL SINDACO

Avv. Cristian Vezzoli

ELENCO ANALITICO DELLE RISORSE ACCANTONATE NEL RISULTATO DI AMMINISTRAZIONE (*)

Capitolo di spesa	descrizione	Risorse accantonate al 1/1/2020	Risorse accantonate applicate al bilancio dell'esercizio N (con segno - ¹)	Risorse accantonate stanziata nella spesa del bilancio dell'esercizio 2020	Variazione accantonamenti effettuata in sede di rendiconto (con segno +/- ²)	Risorse accantonate nel risultato di amministrazione al 31/12/2020
		(a)	(b)	(c)	(d)	(e)=(a)+(b)+(c)+(d)
Fondo anticipazioni liquidità						
						0,00
Totale Fondo anticipazioni liquidità		0,00	0,00	0,00	0,00	0,00
Fondo perdite società partecipate						
	FONDO PERDITE SOCIETA' PARTECIPATE	145,04				145,04
Totale Fondo perdite società partecipate		145,04	0,00	0,00	0,00	145,04
Fondo contenzioso						
1897.0	FONDO RISCHI	36.868,85	-2.688,68			34.180,17
Totale Fondo contenzioso		36.868,85	-2.688,68	0,00	0,00	34.180,17
Fondo crediti di dubbia esigibilità ⁽³⁾						
1898.0	FONDO CREDITI DUBBIA ESIGIBILITA' PARTE CORRENTE	2.161.399,94		482.689,70	0,00	2.644.089,64
Totale Fondo crediti di dubbia esigibilità		2.161.399,94	0,00	482.689,70	0,00	2.644.089,64
Accantonamento residui perenti (solo per le regioni)						
						0,00
Totale Accantonamento residui perenti (solo per le regioni)		0,00	0,00	0,00	0,00	0,00
Altri accantonamenti ⁽⁴⁾						
1895.0	FONDO ACCANTONAMENTO RINNOVI CONTRATTUALI	99.754,17		99.760,00	31.577,03	231.091,20
1896.0	FONDO ACCANTONAMENTO INDENNITA' SINDACO	1.665,65		2.788,87		4.454,52
	FONDO RISCHI RESTITUZIONE OO.UU	319.406,96				319.406,96
	PASSIVITA' POTENZIALI	300.000,00			300.000,00	600.000,00
1280/456	RIMBORSO A F.N. PER DEBITO FUORI BILANCIO - segreteria generale				50.279,90	50.279,90
Totale Altri accantonamenti		720.826,78	0,00	102.548,87	381.856,93	1.205.232,58
Totale		2.919.240,61	-2.688,68	585.238,57	381.856,93	3.883.647,43

ELENCO ANALITICO DELLE RISORSE VINCOLATE NEL RISULTATO DI AMMINISTRAZIONE (*)

Cap. di entrata	Descr.	Capitolo di spesa correlato	Descr.	Risorse vinc. nel risultato di amm.ne al 1/1/2020	Risorse vincolate applicate al bilancio dell'esercizio 2020	Entrate vincolate accertate nell'esercizio 2020	Impegni eserc. 2020 finanziati da entrate vincolate accertate nell'esercizio o da quote vincolate del risultato di amministrazione	Fondo plur. vinc. al 31/12/2020 finanziato da entrate vincolate accertate nell'esercizio o da quote vincolate del risultato di amministrazione	Cancellazione di residui attivi vincolati o eliminazione del vincolo su quote del risultato di amministrazione (+) e cancellazione di residui passivi finanziati da risorse vincolate (-) (gestione dei residui):	Cancellazione nell'esercizio 2020 di impegni finanziati dal fondo pluriennale vincolato dopo l'approvazione del rendiconto dell'esercizio 2018 non reimpegnati nell'esercizio 2020	Risorse vincolate nel bilancio al 31/12/2020	Risorse vincolate nel risultato di amministrazione al 31/12/2020
				(a)	(b)	(c)	(d)	(e)	(f)	(g)	(h)=(b)+(c)-(d)-(e)+(g)	(i)=(a) +(c)-(d)-(e)-(f)+(g)
Vincoli derivanti dalla legge												
223.1	TRASFERIMENTO DALLO STATO PER FONDO FUNZIONI FONDAMENTALI DL 34/2020 ART. 106		MINORI ENTRATE DA CERTIFICAZIONE di cui ristoro forfettario TARI non utilizzato MINORI SPESE DA CERTIFICAZIONE MAGGIORI SPESE DA CERTIFICAZIONE			1.071.809,62	1.086.367,09 -179.473,57 -198.213,44 64.014,47				299.115,07	299.115,07
	RISORSE DESTINATE AL SALARIO ACCESSORIO E PREMIANTE	1831.131 1813.4 1812.12 1812.13 1813.15 1813.16 1813.17 1813.19 1813.440	ECONOMIE DA BUONI PASTO ONERI RIFLESSI A CARICO ENTE SUL SALARIO ACCESSORIO- risorse umane SALARIO ACCESSORIO DIRIGENTI - risorse umane SALARIO ACCESSORIO SEGRETARIO - risorse umane INDENNITA' ORDINE PUBBLICO PER EMERGENZA COVID-19 - risorse umane FONDO MIGLIORAMENTO EFFICENZA SERVIZI - risorse umane FONDO POSIZIONI ORGANIZZATIVE - risorse umane FONDO PROGRESSIONE ORIZZONTALE - risorse umane I.R.A.P. SU SALARIO ACCESSORIO - risorse umane			1.204.251,23	-12.940,82 122.539,78 159.638,17 43.826,49 259.310,99 105.815,43 152.423,37	62.460,22 56.457,59 12.360,72 52,00 178.097,65 46.341,66 1.523,03 3.404,13			12.940,82	12.940,82
1051.0	PROVENTI CONCESSIONI EDILIZIE- entrate non ricorrenti a finanziamento spesa corrente	1537.241 9637.236				200.000,00	6.126,10 193.873,90				0,00	0,00
1051.1	PROVENTI CONCESSIONI EDILIZIE	21531.510 21888.589 29632.510 29633.510	ELIMINAZIONE BARRIERE ARCHITETTONICHE TRASFERIMENTI PER EDIFICI DI CULTO E SERVIZI RELIGIOSI - ALTRI SERVIZI GENERALI INTERVENTI STRAORDINARI SUL VERDE -art. 43 L.R. 12/2005 INTERVENTI STRAORDINARI SUL VERDE - art. 5.10 L.R. 31/2014	148.160,66 12.566,90 56.939,29 15.370,83	21.075,68 12.566,90 34.092,60	21.711,07 14.227,91 15.310,45 1.869,49	21.075,68 12.566,90 27.259,73	21.663,15	22.846,69	38.288,64	148.796,05 14.227,91 2.063,89 15.651,78	
425.0	PROVENTI SANZIONI PECUNIARIE APPLICAZIONE CODICE DELLA STRADA	8237.255 8136.225 3138.264 3136.220 3112.10 3121.45	manutenzione pubblica illuminazione manutenzione impianti semaforici posta manutenzione automezzi (mezzi polizia locale) lavoro straordinario per il potenziamento dell'attività di controllo e di accertamento delle violazioni vestiario al personale	15.072,61		171.743,21	77.285,48 32.340,08 18.388,11 18.080,74 14.396,53 11.252,27				0,00	15.072,61

Cap. di entrata	Descr.	Capitolo di spesa correlato	Descr.	Risorse vinc. nel risultato di amm.ne al 1/1/2020	Risorse vincolate applicate al bilancio dell'esercizio 2020	Entrate vincolate accertate nell'esercizio 2020	Impegni eserc. 2020 finanziati da entrate vincolate accertate nell'esercizio o da quote vincolate del risultato di amministrazione	Fondo plur. vinc. al 31/12/2020 finanziato da entrate vincolate accertate nell'esercizio o da quote vincolate del risultato di amministrazione	Cancellazione di residui attivi vincolati o eliminazione del vincolo su quote del risultato di amministrazione (+) e cancellazione di residui passivi finanziati da risorse vincolate (-) (gestione dei residui):	Cancellazione nell'esercizio 2020 di impegni finanziati dal fondo pluriennale vincolato dopo l'approvazione del rendiconto dell'esercizio 2018 non reimpegnati nell'esercizio 2020	Risorse vincolate nel bilancio al 31/12/2020	Risorse vincolate nel risultato di amministrazione al 31/12/2020
				(a)	(b)	(c)	(d)	(e)	(f)	(g)	(h)=(b)+(c)-(d)-(e)+(g)	(i)=(a)+(c)-(d)-(e)-(f)+(g)
587.0	PROVENTI PARCOMETRI	8355.330 8131.124	trasferimenti ad aziende di pubblici servizi (ATB) segnaletica orizzontale			39.647,92	11.648,02 27.999,90				0,00	0,00
283.0	FINANZIAMENTO INTERVENTI SULLA LEGGE 328/2000	10433.163 10452.317 10460.373		287.805,26	56.258,31	558.868,08	308.429,22 13.640,25 72.235,73				220.821,19	452.368,14
77.0	TARI	9610.2 9611.4 9671.440 9521.44 9531.102 9531.104 9535.197				1.986.115,85	35.000,00 8.025,00 2.910,96 14.796,47 1.877.416,86 12.884,85 35.081,71				0,00	0,00
77.1	TARI - ANNI PRECEDENTI (TARSU)	9521.44				3.601,13	3.601,13				0,00	0,00
200.0	QUOTA PARI AL 5 PER MILLE DELL'IRPEF	10331.116				22.385,76	22.385,76				0,00	0,00
1052.0	PROVENTI DA CONDONI EDILIZI ED OBLAZIONI	29632.510				7.251,74	7.251,74				0,00	0,00
Totale vincoli derivanti dalla legge (I/1)				535.915,55	123.993,49	5.318.793,46	4.489.261,08	382.360,15	22.846,69	0,00	571.165,72	960.236,27
Vincoli derivanti da Trasferimenti												
223.0	TRASFERIMENTO DALLO STATO PER EMERGENZA DA COVID-19 - Sanificazione					78.394,79						
		1220.40	ATTREZZATURE MOBILI D'UFFICIO DI MODICO VALORE - segreteria generale				2.191,68					
		1221.50	PRODOTTI DI PULIZIA E MATERIALE IGIENICO-SANITARIO - segreteria generale				4.232,21					
		1221.57	BENI DI CONSUMO E MATERIE PRIME DIVERSE - segreteria generale				40.646,79					
		1320.40	ATTREZZATURE MOBILI D'UFFICIO DI MODICO VALORE - gestione economica, finanziaria, programmazione e provveditorato				296,17					
		1420.40	ATTREZZATURE MOBILI D'UFFICIO DI MODICO VALORE - gestione delle entrate tributarie e servizi fiscali				296,17					
		1520.40	ATTREZZATURE MOBILI D'UFFICIO DI MODICO VALORE - GESTIONE DEI BENI DEMANIALI E PATRIMONIALI				276,45					
		1531.101	PULIZIA LOCALI E AMBIENTI - GESTIONE DEI BENI DEMANIALI E PATRIMONIALI				14.159,51					
		1720.40	ACQUISTO BENI DI MODICO VALORE - elezioni e consultazioni popolari, anagrafe e stato civile				841,80				7.054,58	7.054,58
		3120.40	ATTREZZATURE MOBILI D'UFFICIO DI MODICO VALORE - polizia locale e amministrativa				98,72					
		4520.40	ATTREZZATURE MOBILI D'UFFICIO DI MODICO VALORE - servizi ausiliari all'istruzione				276,45					
		5120.40	ATTREZZATURE MOBILI D'UFFICIO DI MODICO VALORE - attività culturali e interventi diversi nel settore culturale				691,07					
		5220.40	ACQUISTO BENI DI MODICO VALORE - attività culturali e interventi diversi nel settore culturale				197,44					

Cap. di entrata	Descr.	Capitolo di spesa correlato	Descr.	Risorse vinc. nel risultato di amm.ne al 1/1/2020	Risorse vincolate applicate al bilancio dell'esercizio 2020	Entrate vincolate accertate nell'esercizio 2020	Impegni eserc. 2020 finanziati da entrate vincolate accertate nell'esercizio o da quote vincolate del risultato di amministrazione	Fondo plur. vinc. al 31/12/2020 finanziato da entrate vincolate accertate nell'esercizio o da quote vincolate del risultato di amministrazione	Cancellazione di residui attivi vincolati o eliminazione del vincolo su quote del risultato di amministrazione (+) e cancellazione di residui passivi finanziati da risorse vincolate (-) (gestione dei residui):	Cancellazione nell'esercizio 2020 di impegni finanziati dal fondo pluriennale vincolato dopo l'approvazione del rendiconto dell'esercizio 2018 non reimpegnati nell'esercizio 2020	Risorse vincolate nel bilancio al 31/12/2020	Risorse vincolate nel risultato di amministrazione al 31/12/2020
				(a)	(b)	(c)	(d)	(e)	(f)	(g)	(h)=(b)+(c)-(d)-(e)+(g)	(i)=(a)+(c)-(d)-(e)-(f)+(g)
		9331.100	PRESTAZIONI GENERALI INERENTI IL SERVIZIO - EMERGENZA DA COVID-19 - sistema di protezione civile				4.659,74					
		9620.40	ATTREZZATURE MOBILI D'UFFICIO DI MODICO VALORE - ambiente				98,72					
		10420.40	ATTREZZATURE MOBILI D'UFFICIO DI MODICO VALORE - programmazione e governo della rete dei servizi socio-sanitari e sociali				2.179,85					
		14220.40	ATTREZZATURE MOBILI D'UFFICIO DI MODICO VALORE - commercio				197,44					
223.0	TRASFERIMENTO DALLO STATO PER EMERGENZA DA COVID-19 - Straordinario PL					8.246,04						
		3111.4	ONERI RIFLESSI A CARICO ENTE - polizia locale e amministrativa				1.483,41				0,00	0,00
		3112.9	COMPENSI PER LAVORO STRAORDINARIO IN EMERGENZA COVID-19- polizia locale e amministrativa				6.232,84					
		3171.440	I.R.A.P. - polizia locale e amministrativa				529,79					
223.0	TRASFERIMENTO DALLO STATO PER EMERGENZA DA COVID-19 - Solidarietà Alimentare					269.160,40						
		9331.100	PRESTAZIONI GENERALI INERENTI IL SERVIZIO - EMERGENZA DA COVID-19 - sistema di protezione civile				8.067,29				0,00	0,00
		9357.342	TRASFERIMENTI A PRIVATI - EMERGENZA COVID-19 - protezione civile				247.637,91					
		9361.384	CONTRIBUTI AD ASSOCIAZIONI ED ORGANIZZAZIONI DIVERSE - EMERGENZA COVID-19 - protezione civile				13.455,20					
223.2	TRASFERIMENTO DALLO STATO PER FONDO COMUNI ZONA ROSSA DL 34/2020 ART. 112					1.558.868,71						
		1161.382	TRASFERIMENTI E CONTRIBUTI A PRIVATI PER ATTIVITA' RIVOLTE AL SERVIZIO - organi istituzionali				7.000,00					
		1538.261	TELEFONIA FISSA - GESTIONE DEI BENI DEMANIALI E PATRIMONIALI				1.695,80					
		1833.178	SPESE PER ACC.TI SANITARI AL PER.LE - D.LGS 81/2008 - risorse umane				775,53					
		1833.184	ADEMPIMENTI IN ATTUAZIONE D.LGS. 81/08 - risorse umane				3.111,00					
		4137.241	MANUTENZIONE IMMOBILI COMUNALI - istruzione prescolastica				11.263,01					
		4162.397	CONTRIBUTO A ISTITUTI SCOLASTICI PER LA GESTIONE - istruzione prescolastica				60.965,42					
		4237.241	MANUTENZIONE IMMOBILI COMUNALI - altri ordini di istruzione non universitaria				816,44					
		4531.102	REFEZIONE SCOLASTICA - servizi ausiliari all'istruzione				45.914,22					
		6333.170	SPESE PER ATTIVITA' SPORTIVE E RICREATIVE - sport e tempo libero				1.171,20					
		6361.381	CONTRIBUTI INIZIATIVE E ATTIVITA' SPORTIVE - sport e tempo libero				120.000,00					

Cap. di entrata	Descr.	Capitolo di spesa correlato	Descr.	Risorse vinc. nel risultato di amm.ne al 1/1/2020	Risorse vincolate applicate al bilancio dell'esercizio 2020	Entrate vincolate accertate nell'esercizio 2020	Impegni eserc. 2020 finanziati da entrate vincolate accertate nell'esercizio o da quote vincolate del risultato di amministrazione	Fondo plur. vinc. al 31/12/2020 finanziato da entrate vincolate accertate nell'esercizio o da quote vincolate del risultato di amministrazione	Cancellazione di residui attivi vincolati o eliminazione del vincolo su quote del risultato di amministrazione (+) e cancellazione di residui passivi finanziati da risorse vincolate (-) (gestione dei residui):	Cancellazione nell'esercizio 2020 di impegni finanziati dal fondo pluriennale vincolato dopo l'approvazione del rendiconto dell'esercizio 2018 non reimpegnati nell'esercizio 2020	Risorse vincolate nel bilancio al 31/12/2020	Risorse vincolate nel risultato di amministrazione al 31/12/2020
				(a)	(b)	(c)	(d)	(e)	(f)	(g)	(h)=(b)+(c)-(d)-(e)+(g)	(i)=(a)+(c)-(d)-(e)-(f)+(g)
		10131.130	SERVIZIO ASSISTENZA GIOVANI E MINORI - interventi per l'infanzia e i minori e per asili nido				6.381,83					
		10160.370	CONTRIBUTI E SUSSIDI - interventi per l'infanzia e i minori e per asili nido				27.632,68				867.332,63	867.332,63
		10231.127	SERVIZIO ASSISTENZA PORTATORI DI HANDICAP - interventi per la disabilità				64.109,52					
		10460.370	CONTRIBUTI E SUSSIDI - programmazione e governo della rete dei servizi sociosanitari e sociali				70.000,00					
		10461.384	ALTRI CONTRIBUTI AD ASSOCIAZIONI ED ORGANIZZAZIONI DIVERSE - programmazione e governo della rete dei servizi sociosanitari e sociali				34.000,00					
		14233.176	SEMINARI E CORSI DI AGGIORNAMENTO DEL PERSONALE - suap				70,00					
		14260.370	CONTRIBUTI E SUSSIDI - COMMERCIO				105.000,00					
		21280.545	ACQUISTO ATTREZZATURE INFORMATICHE - SEGRETERIA GENERALE, PERSONALE E ORGANIZZAZIONE				53.770,28					
		21530.510	INTERVENTI SU STABILI COMUNALI				30.975,49					
		24234.512	MANUTENZIONE STRAORDINARIA SCUOLE - INTERVENTO PON PER COVID-19				30.200,06					
		24237.511	MANUTENZIONE STRAORDINARIA SCUOLA ELEMENTARE BATTISTI				8.230,20					
		24321.510	MANUTENZIONE STRAORDINARIA SCUOLA MEDIA MORO				2.637,80					
		24322.510	MANUTENZIONE STRAORDINARIA SCUOLA MEDIA MONS. CAROZZI				1.265,00					
		28148.510	MANUTENZIONE STRAORDINARIA STRADE E PARCHEGGI				4.270,00					
		28235.511	EFFICIENTAMENTO ENERGETICO PUBBLICA ILLUMINAZIONE				280,60					
223.3	TRASFERIMENTO DALLO STATO PER IL FINANZIAMENTO DEI CENTRI ESTIVI DL 34/2020 ART. 105					50.731,01						
		10131.130	SERVIZIO ASSISTENZA GIOVANI E MINORI - interventi per l'infanzia e i minori e per asili nido				701,01					
		10157.342	TRASFERIMENTI A PRIVATI - VOUCHER PER CRE - interventi per minori				15.030,00				0,00	0,00
		10160.370	CONTRIBUTI E SUSSIDI - interventi per l'infanzia e i minori e per asili nido				5.000,00					
		10161.384	CONTRIBUTI AD ASSOCIAZIONI ED ORGANIZZAZIONI DIVERSE - CONTRIBUTI ORGANIZZAZIONE CRE - interventi per minori				30.000,00					
223.0	TRASFERIMENTO DALLO STATO PER SANIFICAZIONE IN OCCASIONE DEI REFERENDUM	1781.470	SPESE PER REFERENDUM			14.561,94	1.024,80				13.537,14	13.537,14
224.0	CONTRIBUTO STATO PER REFERENDUM					58.743,79						
		1781.464					17.859,45					
		1781.466					4.250,55				18.066,47	18.066,47
		1781.467					1.541,17					

ELENCO ANALITICO DELLE RISORSE DESTINATE AGLI INVESTIMENTI NEL RISULTATO DI AMMINISTRAZIONE (*)

Capitolo di entrata	Descriz.	Capitolo di spesa	Descriz.	Risorse destinate agli investim. al 1/1/2020	Entrate destinate agli investimenti accertate nell'esercizio 2020	Impegni eserc. 2020 finanziati da entrate destinate accertate nell'esercizio o da quote destinate del risultato di amministrazione	Fondo plurienn. vinc. al 31/12/2020 finanziato da entrate destinate accertate nell'esercizio o da quote destinate del risultato di amministrazione	Cancellazione di residui attivi costituiti da risorse destinate agli investimenti o eliminazione della destinazione su quote del risultato di amministrazione (+) e cancellazione di residui passivi finanziati da risorse destinate agli investimenti (-) (gestione dei residui)	Risorse destinate agli investim. al 31/12/2020
				(a)	(b)	(c)	(d)	(e)	(f)=(a)+(b)-(c)-(d)-(e)
				121.401,07	0,00	121.401,07			0,00
810	alienazione arre comunali				6.100,00	0,00	6.100,00	-32.169,89	32.169,89
811	concessioni cimiteriali				48.311,00	30.630,54	12.792,00		4.888,46
814	diritti di superficie				74.369,52	37.901,42	282,54		36.185,56
815	affrancazione livelli				16.784,45	1.878,22			14.906,23
900	contributo MIUR edilizia scolastica				12.216,65	2.273,69			9.942,96
901	contributo ministero dello sviluppo economico per efficientamento energetico				65.000,00	65.000,00			0,00
909	contributo reg.le Covid-19				523.860,91	158.772,76	352.028,48		13.059,67
911	contributo reg.le Cerioli				273.621,21	103.280,96	118.810,16		51.530,09
912	contributo reg.le protezione civile				2.568,22	2.433,84			134,38
1051	oneri al netto di € 200.000,00				178.058,60	118.817,30	36.572,09	-109.959,18	132.628,39
1042	alienazione Aqualis				848.066,36	428.025,37	389.572,05		30.468,94
0.5	avanzo destinato ad investimenti				189.136,25	60.948,88	6.828,05		121.359,32
Totale				121.401,07	2.238.093,17	1.131.364,05	922.985,37	-142.129,07	447.273,89
Totale quote accantonate nel risultato di amministrazione riguardanti le risorse destinate agli investimenti (g)									0,00
Totale risorse destinate nel risultato di amministrazione al netto di quelle che sono state oggetto di accantonamenti (h = Totale f - g)									447.273,89

(*) Le modalità di compilazione delle singole voci del prospetto sono descritte nel paragrafo 13.7.3 del principio applicato della programmazione

<i>Num.</i>	<i>Unita</i>	<i>Unita Cat</i>	<i>Denominazione</i>	<i>Fg.</i>	<i>Part.</i>	<i>Sub</i>	<i>U.M.</i>	<i>Cons.</i>	<i>Sup. Fab</i>	<i>Area Terreno</i>	<i>Altra Finalità</i>	<i>Indirizzo Completo</i>	<i>Cod. Patr.</i>
1.642	0	1	POSTO AUTO PER ASSOCIAZIONE RICERCA	28	7915	56		0,0	0	0		SERIATE VIA MARCONI 45	120100
1.643	0	1	POSTO AUTO ASSOCIAZIONE PER LA RICERCA DI SERIATE	28	7915	57		0,0	0	0		SERIATE VIA MARCONI 45	120100
1.646	0	1	POSTO AUTO ASSOCIAZIONE PER LA RICERCA	28	7915	58		0,0	0	0		SERIATE VIA MARCONI 45	120100
107	1	1	PARCHEGGIO VIA NULLO	9	13236		Mq.	0,0	0	9	parte di parcheggio	SERIATE VIA NULLO 29	120110
107	1	2	PARCHEGGIO VIA NULLO	9	13237		Mq.	0,0	0	135	parte di parcheggio	SERIATE VIA NULLO 29	120110
107	1	3	PARCHEGGIO VIA NULLO	9	13238		Mq.	0,0	0	10	parte di parcheggio	SERIATE VIA NULLO 29	120110
107	1	4	PARCHEGGIO VIA NULLO	9	13239		Mq.	0,0	0	20	parte di parcheggio	SERIATE VIA NULLO 29	120110
107	1	5	PARCHEGGIO VIA NULLO	9	13241		Mq.	0,0	0	95	parcheggio	SERIATE VIA NULLO 29	120110
189	6	1	VERDE DI RISPETTO STRADALE ROTATORIA CASSINONE	9	12299		Mq.	0,0	0	1.160		SERIATE VIA CASSINONE 18/SNC	120110
189	6	2	VERDE DI RISPETTO STRADALE ROTATORIA CASSINONE	9	12293		Mq.	0,0	0	7.364		SERIATE VIA CASSINONE 18/SNC	120110
232	0	1	BONIFICA AREE VERDI E PARCHI				Mq.	0,0	0	0		SERIATE SERIATE 0	120110
267	0	1	AREA VERDE PARCO RSA				Mq.	0,0	0	0		SERIATE SERIATE VIA BATTISTI 0	120110
321	0	1	VERDE SOVRACOMUNALE PLIS				Mq.	0,0	0	0		SERIATE SERIATE 0	120110
337	0	1	PARCO PL ROCCOLO				Mq.	0,0	0	0		SERIATE SERIATE 0	120110
338	0	1	PARCO VIA DONIZETTI	9	12008		Mq.	0,0	0	4.910	parco	SERIATE VIA DONIZETTI 12	120110
380	0	1	PARCO VIA DANTE PARAVISI	9	11178		Mq.	0,0	0	330	parte del parco Via Dante	SERIATE SERIATE 0	120110
380	0	2	PARCO VIA DANTE PARAVISI	9	11183		Mq.	0,0	0	75	parte del parco	SERIATE SERIATE 0	120110
834	0	1	AREA PER NUOVA SCUOLA VIA BUONARROTI	1	13824		Mq.	26,0	0	0	campo	SERIATE VIA BEATO ANGELICO 10/SNC	120110
1.097	0	1	TERRENO MAPPAL N.9592	9	9592		Mq.	0,0	0	0	strada	SERIATE VIA SOTTORIPA 38/SNC	120110
1.371	0	1	TERRENO MAPP.5230	9	5230		Mq.	0,0	0	0	strada	SERIATE VIA DEGLI ALPINI 0	120110
1.399	0	1	TERRENO MAPP. 6736	9	6736		Mq.	0,0	0	0	strada	SERIATE VIA MISERICORDIA 0/SNC	120110
1.405	0	1	TERRENO MAPP. 7075	9	7075		Mq.	0,0	0	0	strada	SERIATE VIA MISERICORDIA 5/SNC	120110

1.411	0	1	TERRENO MAPP.7704	9	7704	Mq.	0,0	0	0	strada	SERIATE VIA CASSINONE 62	120110
1.415	0	1	TERRENO MAPP.7809	9	7809	Mq.	0,0	0	0	strada	SERIATE VIA RESTELLI 7/E	120110
1.419	0	1	TERRENO MAPP. 7824	9	7824	Mq.	0,0	0	0		SERIATE VIA RESTELLI 88/A	120110
1.566	0	1	PORZIONE DI TERRENO LOC. PADERNO	9	9252	Mq.	410,0	0	0	strada/parco	SERIATE PADERNO VIA DONIZETTI 0	120110
1.578	0	1	TERRENI DA DEMANIO F9 M12411	9	12411	Mq.	5.082,0	0	0	parco pubblico	SERIATE VIA ADAMELLO 6	120110
1.579	0	1	TERRENI DA DEMANIO F9 M5870	9	5870	Mq.	1.516,0	0	0	parco	SERIATE VIA MONTE ADAMELLO 2	120110
1.580	0	1	TERRENI DA DEMANIO F9 M200	9	200	Mq.	2.780,0	0	0	parco	SERIATE VIA ADAMELLO 1	120110
1.713	0	1	PARTE ROTATORIA CASSINONE MAPPALE 12292	9	12292	Mq.	0,0	0	1.503	verde stradale	SERIATE VIA CASSINONE 18/SNC	120110
1.751	0	1	PISTA CICLABILE VIA DOLOMITI	9	13972	Mq.	0,0	0	930	parte di pista ciclabile	SERIATE VIA PUCCINI 6	120110
1.751	0	2	PISTA CICLABILE VIA DOLOMITI	9	13976	Mq.	0,0	0	945	parte di pista ciclabile	SERIATE VIA PUCCINI 6	120110
1.752	0	1	AREA VERDE MAPPALE 13974	9	13974	Mq.	0,0	0	1.285		SERIATE VIA PUCCINI 6	120110
1.753	0	1	AREA VERDE MAPPALE 13978	9	13978	Mq.	0,0	0	439		SERIATE VIA PUCCINI 6	120110
1	0	1	CIMITERO COMUNALE			Mq.	0,0	0	0		SERIATE SERIATE P.ZA CADUTI DELLA LIBERTA 0	120120
2	0	1	CIMITERO DEL CASSINONE			Mq.	0,0	0	0		SERIATE SERIATE VIA CASSINONE 0	120120
3	0	1	ACQUEDOTTO CIVICO			Mq.	0,0	0	0		SERIATE SERIATE SU TUTTO IL TERRITORIO 0	120130
4	0	1	FOGNATURA COMUNALE			Mq.	0,0	0	0		SERIATE SERIATE SUL TERRITORIO COMUNALE 0	120130
4	1	1	STRADA VICINALE DELLE BASSE	13-16		Mq.	0,0	0	0		SERIATE SERIATE DELLE BASSE 0	120130
8	0	1	ILLUMINAZIONE PUBBLICA			Mq.	0,0	0	0		SERIATE SERIATE SUL TERRITORIO COMUNALE 0	120130
9	0	1	VIA DELLA CAMPAGNA	9		Mq.	0,0	0	0		SERIATE SERIATE DELLA CAMPAGNA 0	120130
10	0	1	STRADA CONSORZIALE VICOLO CONS. DEL SERIO	24		Mq.	0,0	0	0		SERIATE SERIATE VICOLO CONS. DEL SERIO 0	120130
11	0	1	STRADA CONSORZIALE DELLA ROGGIA GRANGER	8		Mq.	0,0	0	0		SERIATE SERIATE DELLA ROGGIA GRANGER 0	120130
12	0	1	STRADA CONSORZIALE DI MOLINA	8		Mq.	0,0	0	0		SERIATE SERIATE DI MOLINA 0	120130
13	0	1	VIA MONTE ADAMELLO	9	2399	Mq.	0,0	0	390	strada	SERIATE SERIATE 0/B	120130
14	0	1	VIA FIUME ADDA			Mq.	0,0	0	0		SERIATE SERIATE 0/B	120130
14	1	1	PISTA CICLABILE CORSO ROMA MAPP13802	9	13802	Mq.	70,0	0	0	percorso pedonale e ciclabile	SERIATE VIA PIAVE 36/SNC	120130
14	2	1	PISTA CICLABILE CORSO ROMA MAPP 13807	9	13807	Mq.	75,0	0	0	percorso ciclabile e pedonale	SERIATE VIA PIAVE 50/SNC	120130

14	3	1	PISTA CICLABILE CORSO ROMA MAPP 13808	9	13808	Mq.	65,0	0	0	percorso pedonale e pista ciclabile	SERiate	VIA PIAVE 50/SNC	120130
14	4	1	PISTA CICLABILE CORSO ROMA MAPP 13809	9	13809	Mq.	25,0	0	0	percorso pedonale e pista ciclabile	SERiate	VIA PIAVE 50/SNC	120130
14	5	1	PARTE DI STRADA VIA FIUME ADDA	9	13812	Mq.	35,0	0	0	percorso pedonale e pista ciclabile	SERiate	VIA ADDA 18/SNC	120130
14	6	1	PISTA CICLABILE CORSO ROMA MAPP 13816	9	13816	Mq.	33,0	0	0	percorso pedonale e pista ciclabile	SERiate	VIA ADDA 18/SNC	120130
14	7	1	PERCORSO PEDONALE VIA FIUME ADDA MAPP 13788	9	13788	Mq.	585,0	0	0	parcheggio e percorso pedonale	SERiate	VIA ADDA 14/SNC	120130
14	8	1	PARTE STRADA CORSO ROMA MAPP 11059	9	11059	Mq.	417,0	0	0	Terreno edificabile	SERiate	VIA CORSO ROMA 144	120130
14	9	1	PARTE DI STRADA VIA FIUME ADDA	9	13795	Mq.	45,0	0	0	strada	SERiate	VIA ADDA 12/SNC	120130
14	10	1	PARTE DI STRADA VIA FIUME ADDA MAPP 13797	9	13797	Mq.	20,0	0	0	strada	SERiate	VIA ADDA 12/SNC	120130
14	11	1	PISTA PEDONALE VIA FIUME ADDA	9	13810	Mq.	90,0	0	0	strada	SERiate	VIA ADDA 12/SNC	120130
14	12	1	PARCHEGGIO VIA FIUME ADDA 14	9	14020	Mq.	145,0	0	145	strada e parcheggio	SERiate	VIA ADDA 14/SNC	120130
14	14	1	PARCHEGGIO VIA ADDA MAPP13799	9	13799	Mq.	505,0	0	0	parcheggio pubblico	SERiate	VIA ADDA 12/SNC	120130
15	0	1	VIA FIUME ADIGE			Mq.	0,0	0	0		SERiate	SERiate 0/C	120130
16	0	1	VIA MONTE ALBEN			Mq.	0,0	0	0		SERiate	SERiate 0/A	120130
17	0	1	VIA DEGLI ALPINI			Mq.	0,0	0	0		SERiate	SERiate 0/C	120130
18	0	1	VIA GIOVANNI AMBIVERI			Mq.	0,0	0	0		SERiate	SERiate 0/B	120130
19	0	1	VIA FIUME ARNO			Mq.	0,0	0	0		SERiate	SERiate 0/C	120130
20	0	1	VIA BASSE	9	13330	Mq.	0,0	0	14	strada	SERiate	SERiate 0/E	120130
20	0	2	VIA BASSE	9	10237	Mq.	0,0	0	90	strada	SERiate	SERiate 0/E	120130
20	0	3	VIA BASSE	9	10241	Mq.	0,0	0	70	strada	SERiate	SERiate 0/E	120130
20	0	4	VIA BASSE	9	13326	Mq.	0,0	0	230	strada	SERiate	SERiate 0/E	120130
21	0	1	VIA CESARE BATTISTI	9	2641	Mq.	0,0	0	120	strada	SERiate	SERiate 0/C	120130
21	1	1	SOTTOPASSO VIA BATTISTI			Mq.	0,0	0	0		SERiate	SERiate 0	120130
22	0	1	VIA BEATO ANGELICO	9	13318	Mq.	0,0	0	201	strada	SERiate	SERiate 0/A	120130
22	0	2	VIA BEATO ANGELICO	9	13647	Mq.	0,0	0	719	strada	SERiate	SERiate 0/A	120130
23	0	1	VIA GIACOMO BELTRAMI			Mq.	0,0	0	0		SERiate	SERiate 0/B	120130
24	0	1	VIA BOLIVIA			Mq.	0,0	0	0		SERiate	SERiate 0/B	120130
25	0	1	PIAZZA BOLOGNINI			Mq.	0,0	0	0		SERiate	SERiate 0/B	120130
26	0	1	VIA SANDRO BOTTICELLI	9	11148	Mq.	0,0	0	130	strada	SERiate	SERiate 0/A	120130
26	0	2	VIA SANDRO BOTTICELLI	9	11867	Mq.	0,0	0	425	strada	SERiate	SERiate 0/A	120130
26	0	3	VIA SANDRO BOTTICELLI	9	11150	Mq.	0,0	0	940	strada	SERiate	SERiate 0/A	120130
27	0	1	VIA FIUME BREMBO	3	14267	Mq.	105,0	0	0	strada	SERiate	SERiate 0/C	120130
27	0	2	VIA FIUME BREMBO	3	14269	Mq.	125,0	0	0	strada	SERiate	SERiate 0/C	120130
27	0	3	VIA FIUME BREMBO	3	14268	Mq.	115,0	0	0	parcheggio	SERiate	SERiate 0/C	120130
28	0	1	VIA FIUME BRENTA	9	4241	Mq.	0,0	0	550	strada	SERiate	SERiate 0/B	120130

28	0	2 VIA FIUME BRENTA	9	5337	Mq.	0,0	0	100 parte di strada	SERiate SERiate 0/B	120130
29	0	1 VIA MICHELANGELO BUONARROTI	9	11411	Mq.	0,0	0	650 strada	SERiate SERiate 0/A	120130
29	0	2 VIA MICHELANGELO BUONARROTI	9	12437	Mq.	0,0	0	921 strada	SERiate SERiate 0/A	120130
29	0	3 VIA MICHELANGELO BUONARROTI	9	12834	Mq.	0,0	0	550 strada e parcheggi	SERiate SERiate 0/A	120130
30	0	1 VIA GABRIELE CAMOZZI	9	398	Mq.	0,0	0	80 strada	SERiate SERiate 0/C	120130
31	0	1 VIA GIOSUE' CARDUCCI			Mq.	0,0	0	0	SERiate SERiate 0/B	120130
32	0	1 VIA MONSIGNORE GUGLIELMO CAROZZI			Mq.	0,0	0	0	SERiate SERiate 0/B	120130
33	0	1 VIA MONTE CERVINO			Mq.	0,0	0	0	SERiate SERiate 0/B	120130
34	0	1 VIA CHIESA VECCHIA	9	9270	Mq.	0,0	0	100 strada	SERiate SERiate 0/B	120130
34	1	1 PARTE STRADA VIA MORONI MAPP 9984	9	9984	Mq.	0,0	0	0 strada	SERiate VIA MORONI 0	120130
35	0	1 VIA DOMENICO CIMAROSA			Mq.	0,0	0	0	SERiate SERiate 0/B	120130
36	0	1 VIA BARTOLOMEO COLLEONI			Mq.	0,0	0	0	SERiate SERiate 0/B	120130
37	0	1 VIA CRISTOFORO COLOMBO			Mq.	0,0	0	0	SERiate SERiate 0/B	120130
38	0	1 VIA COMONTE			Mq.	0,0	0	0	SERiate SERiate 0/B	120130
39	0	1 VIA CORNO STELLA			Mq.	0,0	0	0	SERiate SERiate 0/A	120130
40	0	1 VIA CORREGGIO			Mq.	0,0	0	0	SERiate SERiate 0/B	120130
41	0	1 VIA LUIGIA CORTI			Mq.	0,0	0	0	SERiate SERiate 0/B	120130
42	0	1 VIA MARIE CURIE	9	10684	Mq.	0,0	0	5 strada	SERiate SERiate 0/B	120130
42	0	2 VIA MARIE CURIE	9	10685	Mq.	0,0	0	630 strada e parcheggio lungo la carreggiata	SERiate SERiate 0/B	120130
42	0	3 VIA MARIE CURIE	9	12095	Mq.	0,0	0	144 strada e parcheggio lungo la carreggiata stradale	SERiate SERiate 0/B	120130
42	0	4 VIA MARIE CURIE	9	10680	Mq.	0,0	0	170 strada	SERiate SERiate 0/B	120130
42	0	5 VIA MARIE CURIE	9	10681	Mq.	0,0	0	84 strada e parcheggio lungo la carreggiata	SERiate SERiate 0/B	120130
42	0	6 VIA MARIE CURIE	9	10683	Mq.	0,0	0	6 strada	SERiate SERiate 0/B	120130
42	0	7 VIA MARIE CURIE	9	12093	Mq.	0,0	0	42 strada	SERiate SERiate 0/B	120130
42	0	8 VIA MARIE CURIE	9	12097	Mq.	0,0	0	20 strada	SERiate SERiate 0/B	120130
42	0	9 VIA MARIE CURIE	9	12099	Mq.	0,0	0	215 parcheggio lungo strada	SERiate SERiate 0/B	120130
42	0	10 VIA MARIE CURIE	9	13864	Mq.	0,0	0	473 parcheggio lungo asse stradale	SERiate SERiate 0/B	120130
42	0	11 VIA MARIE CURIE	9	13704	Mq.	0,0	0	411 parte di strada	SERiate SERiate 0/B	120130
42	0	12 VIA MARIE CURIE	9	13698	Mq.	0,0	0	244 parcheggio lungo asse stradale	SERiate SERiate 0/B	120130
42	0	13 VIA MARIE CURIE	9	13697	Mq.	0,0	0	70 strada	SERiate SERiate 0/B	120130
43	0	1 VIA DELLE CROCETTE			Mq.	0,0	0	0	SERiate SERiate 0/B	120130

44	0	1 VIA CURTATONE			Mq.	0,0	0	0	SERiate SERiate 0/C	120130
45	0	1 VIA CUSTOZA	9	14130	Mq.	0,0	0	60 strada	SERiate SERiate 0/C	120130
46	0	1 VIA SALVO D'ACQUISTO			Mq.	0,0	0	0	SERiate SERiate 0/C	120130
47	0	1 VIA GABRIELE D'ANNUNZIO			Mq.	0,0	0	0	SERiate SERiate 0/B	120130
48	0	1 VIA DECO' E CANETTA	9	13431	Mq.	0,0	0	304 strada	SERiate SERiate 0/B	120130
49	0	1 VIA ALCIDE DE GASPERI			Mq.	0,0	0	0	SERiate SERiate 0/C	120130
50	0	1 VIA DOLOMITI	9	11352	Mq.	0,0	0	904 strada e parcheggio	SERiate SERiate 0/C	120130
50	0	2 VIA DOLOMITI	9	9405	Mq.	0,0	0	20 strada	SERiate SERiate 0/C	120130
50	0	3 VIA DOLOMITI	9	1471	Mq.	0,0	0	130 strada	SERiate SERiate 0/C	120130
50	0	4 VIA DOLOMITI	9	10395	Mq.	0,0	0	40 strada	SERiate SERiate 0/C	120130
50	0	5 VIA DOLOMITI	9	10396	Mq.	0,0	0	100 strada	SERiate SERiate 0/C	120130
50	0	6 VIA DOLOMITI	9	10398	Mq.	0,0	0	30 strada	SERiate SERiate 0/C	120130
50	0	7 VIA DOLOMITI	9	10399	Mq.	0,0	0	60 strada	SERiate SERiate 0/C	120130
50	0	8 VIA DOLOMITI	9	10383	Mq.	0,0	0	120 strada	SERiate SERiate 0/C	120130
50	0	11 VIA DOLOMITI	9	13326	Mq.	0,0	0	230 strada	SERiate SERiate 0/C	120130
50	0	12 VIA DOLOMITI	9	13328	Mq.	0,0	0	26 strada	SERiate SERiate 0/C	120130
50	0	13 VIA DOLOMITI	9	1759	Mq.	0,0	0	90 strada	SERiate SERiate 0/C	120130
50	0	14 VIA DOLOMITI	9	11172	Mq.	0,0	0	115 strada	SERiate SERiate 0/C	120130
50	0	15 VIA DOLOMITI	9	9395	Mq.	0,0	0	110 parcheggio pubblico lungo strada	SERiate SERiate 0/C	120130
50	0	16 VIA DOLOMITI	9	9400	Mq.	0,0	0	40 parcheggio pubblico lungo strada	SERiate SERiate 0/C	120130
50	0	17 VIA DOLOMITI	9	10382	Mq.	0,0	0	5.960 In parte strada, in parte parcheggio e in parte area verde	SERiate SERiate 0/C	120130
50	0	18 VIA DOLOMITI	9	10384	Mq.	0,0	0	1.120 parte strada e parte parcheggio	SERiate SERiate 0/C	120130
50	0	19 VIA DOLOMITI	9	10394	Mq.	0,0	0	410 strada e parcheggio	SERiate SERiate 0/C	120130
51	0	1 PIAZZA DONATORI DEL SANGUE	9	170	Mq.	0,0	0	2.330 piazza adibita a parcheggio	SERiate VIA ITALIA 73	120130
52	0	1 VIA GAETANO DONIZETTI	9	9248	Mq.	0,0	0	60 strada	SERiate SERiate 0/C	120130
52	1	1 PARCHEGGIO - ACQUISIZIONE AREA VIA DONIZETTI			Mq.	0,0	0	0	SERiate VIA CASSINONE 0/B	120130
53	0	1 VIA THOMAS EDISON			Mq.	0,0	0	0	SERiate SERiate 0/B	120130
54	0	1 VIA DEL FABBRO			Mq.	0,0	0	0	SERiate SERiate 0/B	120130
55	0	1 VIA ANDREA FANTONI	9	7405	Mq.	0,0	0	42 strada	SERiate SERiate 0/A	120130
55	0	2 VIA ANDREA FANTONI	9	6450	Mq.	0,0	0	466 strada	SERiate SERiate 0/A	120130
56	0	1 VIA ENRICO FERMI	9	11409	Mq.	0,0	0	320 strada	SERiate SERiate 0/B	120130
57	0	1 VIA ALESSANDRO FLEMING			Mq.	0,0	0	0	SERiate SERiate 0/C	120130
58	0	1 VIA UGO FOSCOLO			Mq.	0,0	0	0	SERiate SERiate 0/B	120130

59	0	1 VIA GALILEO GALILEI			Mq.	0,0	0	0	SERiate SERiate 0/C	120130
60	0	1 VIA LUIGI GALVANI			Mq.	0,0	0	0	SERiate SERiate 0/C	120130
61	0	1 VIA GIACINTO GAMBIRASIO			Mq.	0,0	0	0	SERiate SERiate 0/B	120130
61	1	1 NUOVO PARCHEGGIO VIA GAMBIRASIO 9	5165		Mq.	0,0	0	0 parcheggio	SERiate VIA GAMBIRASIO 6	120130
62	0	1 VIA MAHATMA GANDHI			Mq.	0,0	0	0	SERiate SERiate 0/B	120130
63	0	1 VIA GIUSEPPE GARIBALDI	9	11058	Mq.	0,0	0	41 strada	SERiate SERiate 0/C	120130
63	0	2 VIA GIUSEPPE GARIBALDI	9	11056	Mq.	0,0	0	180 strada	SERiate SERiate 0/C	120130
63	0	3 VIA GIUSEPPE GARIBALDI	9	5257	Mq.	0,0	0	35 strada	SERiate SERiate 0/C	120130
63	0	4 VIA GIUSEPPE GARIBALDI	9	5258	Mq.	0,0	0	70 strada	SERiate SERiate 0/C	120130
63	0	5 VIA GIUSEPPE GARIBALDI	9	5253	Mq.	0,0	0	120 strada	SERiate SERiate 0/C	120130
63	0	6 VIA GIUSEPPE GARIBALDI	9	12807	Mq.	0,0	0	85 strada	SERiate SERiate 0/C	120130
63	0	7 VIA GIUSEPPE GARIBALDI	9	12810	Mq.	0,0	0	2.109 strada	SERiate SERiate 0/C	120130
64	0	1 PIAZZA GARIBALDINI			Mq.	0,0	0	0	SERiate SERiate 0/B	120130
65	0	1 VIA GIOTTO DI BONDONE			Mq.	0,0	0	0	SERiate SERiate 0/B	120130
66	0	1 VIA ANTONIO GRAMSCI			Mq.	0,0	0	0	SERiate SERiate 0/C	120130
67	0	1 VIA GRANGER	9	10093	Mq.	0,0	0	38 strada	SERiate SERiate 0/C	120130
67	0	2 VIA GRANGER	9	10089	Mq.	0,0	0	85 strada	SERiate SERiate 0/C	120130
67	0	3 VIA GRANGER	9	11318	Mq.	0,0	0	90 strada	SERiate SERiate 0/C	120130
67	0	4 VIA GRANGER	9	11313	Mq.	0,0	0	85 strada	SERiate SERiate 0/C	120130
67	0	5 VIA GRANGER	9	10091	Mq.	0,0	0	599 strada	SERiate SERiate 0/C	120130
67	0	6 VIA GRANGER	9	10092	Mq.	0,0	0	112 strada	SERiate SERiate 0/C	120130
68	0	1 VIA GRINETTA	9	9587	Mq.	0,0	0	190 strada	SERiate SERiate 0/E	120130
68	0	2 VIA GRINETTA	9	11186	Mq.	0,0	0	290 strada	SERiate SERiate 0/E	120130
68	2	1 PARCHEGGIO' VIA GRINETTA CASSINONE F16 M14263	16	14263	Mq.	1.583,0	0	0	SERiate VIA GRINETTA 0	120130
69	0	1 VIA FIUME ISONZO	9	9246	Mq.	0,0	0	1.630 strada	SERiate SERiate 0/C	120130
69	0	2 VIA FIUME ISONZO	9	9249	Mq.	0,0	0	190 strada	SERiate SERiate 0/C	120130
70	0	1 VIA LAZZARETTO			Mq.	0,0	0	0	SERiate SERiate 0/D	120130
70	1	1 PARCHEGGIO VIA LAZZARETTO	9	14142	Mq.	0,0	0	360		120130
71	0	1 VIA LECCO			Mq.	0,0	0	0	SERiate SERiate 0/C	120130
72	0	1 VIA LEONARDO DA VINCI			Mq.	0,0	0	0	SERiate SERiate 0/A	120130
73	0	1 VIA LEVATA	9	10997	Mq.	0,0	0	470 strada	SERiate SERiate 0/D	120130
73	0	2 VIA LEVATA	9	10998	Mq.	0,0	0	10 strada	SERiate SERiate 0/D	120130
73	0	3 VIA LEVATA	9	3781	Mq.	0,0	0	120 strada	SERiate SERiate 0/D	120130
73	0	4 VIA LEVATA	9	3782	Mq.	0,0	0	120 strada	SERiate SERiate 0/D	120130
73	0	5 VIA LEVATA	9	10991	Mq.	0,0	0	20 strada	SERiate SERiate 0/D	120130
73	0	6 VIA LEVATA	9	10993	Mq.	0,0	0	1.120 strada	SERiate SERiate 0/D	120130
73	0	7 VIA LEVATA	9	9289	Mq.	0,0	0	2.716 strada	SERiate SERiate 0/D	120130
73	0	8 VIA LEVATA	9	1091	Mq.	0,0	0	290 strada	SERiate SERiate 0/D	120130
73	0	9 VIA LEVATA	9	10923	Mq.	0,0	0	25 strada	SERiate SERiate 0/D	120130
73	0	10 VIA LEVATA	9	11843	Mq.	0,0	0	260 strada	SERiate SERiate 0/D	120130
73	0	11 VIA LEVATA	9	10944	Mq.	0,0	0	30 strada	SERiate SERiate 0/D	120130

73	0	12 VIA LEVATA	9	10931	Mq.	0,0	0	830 strada	SERiate SERiate 0/D	120130
73	0	13 VIA LEVATA	9	8913	Mq.	0,0	0	620 strada	SERiate SERiate 0/D	120130
73	0	14 VIA LEVATA	9	1090	Mq.	0,0	0	510 strada	SERiate SERiate 0/D	120130
73	0	15 VIA LEVATA	9	10940	Mq.	0,0	0	595 strada	SERiate SERiate 0/D	120130
73	0	16 VIA LEVATA	9	10942	Mq.	0,0	0	500 strada	SERiate SERiate 0/D	120130
73	0	17 VIA LEVATA	9	10946	Mq.	0,0	0	110 strada	SERiate SERiate 0/D	120130
73	0	18 VIA LEVATA	9	11023	Mq.	0,0	0	30 strada	SERiate SERiate 0/D	120130
73	0	19 VIA LEVATA	9	10951	Mq.	0,0	0	40 strada	SERiate SERiate 0/D	120130
73	0	20 VIA LEVATA	9	8910	Mq.	0,0	0	2.640 strada	SERiate SERiate 0/D	120130
73	0	21 VIA LEVATA	9	8901	Mq.	0,0	0	2.670 strada e parcheggio	SERiate SERiate 0/D	120130
73	0	22 VIA LEVATA	9	3787	Mq.	0,0	0	3.500 strada parcheggio e aiuole	SERiate SERiate 0/D	120130
73	0	23 VIA LEVATA	9	10929	Mq.	0,0	0	2.000 strada	SERiate SERiate 0/D	120130
74	0	1 VIA DELLA LIBERTA'	9	10086	Mq.	0,0	0	7 parte di strada	SERiate SERiate 0/B	120130
75	0	1 VIA ANTONIO LOCATELLI			Mq.	0,0	0	0	SERiate SERiate 0/B	120130
76	0	1 VIALE LOMBARDIA	9	4945	Mq.	0,0	0	860 strada	SERiate SERiate 0/B	120130
76	0	2 VIALE LOMBARDIA	9	5347	Mq.	0,0	0	1.580 strada	SERiate SERiate 0/B	120130
76	0	3 VIALE LOMBARDIA	9	12376	Mq.	0,0	0	9.585 strada, alberature, parcheggi	SERiate SERiate 0/B	120130
77	0	1 VIA LORENZO LOTTO			Mq.	0,0	0	0	SERiate SERiate 0/B	120130
78	0	1 VIA BERNARDINO LUINI			Mq.	0,0	0	0	SERiate SERiate 0/B	120130
79	0	1 VIA NICCOLO' MACHIAVELLI			Mq.	0,0	0	0	SERiate SERiate 0/B	120130
80	0	1 PIAZZA MADONNA DELLE NEVI	1	5894	197	0,0	0	0	SERiate PIAZZA MADONNA DELLE NEVI 0	120130
81	0	1 VIA FERDINANDO MAGELLANO			Mq.	0,0	0	0	SERiate SERiate 0/B	120130
82	0	1 VIA MALDURA	9	10352	Mq.	0,0	0	363 area diritto superficie	SERiate SERiate 0/A	120130
83	0	1 VIA TRILUSSA			Mq.	0,0	0	0	SERiate SERiate 0/B	120130
84	0	1 VIA FILIPPO TURATI			Mq.	0,0	0	0	SERiate SERiate 0/C	120130
85	0	1 VIA GIUSEPPE UNGARETTI			Mq.	0,0	0	0	SERiate SERiate 0/B	120130
86	0	1 VIA VECELLIO			Mq.	0,0	0	0	SERiate SERiate 0/B	120130
87	0	1 VIA GIACOMO VENEZIAN			Mq.	0,0	0	0	SERiate SERiate 0/A	120130
88	0	1 VIA MANTOVA			Mq.	0,0	0	0	SERiate SERiate 0/C	120130
89	0	1 VIA ALESSANDRO MANZONI			Mq.	0,0	0	0	SERiate SERiate 0/B	120130
90	0	1 VIA PIETRO MASCAGNI			Mq.	0,0	0	0	SERiate SERiate 0/B	120130
91	0	1 VIA CARDINALE MASSAIA			Mq.	0,0	0	0	SERiate SERiate 0/B	120130
92	0	1 VIA GIACOMO MATTEOTTI			Mq.	0,0	0	0	SERiate SERiate 0/C	120130
93	0	1 VIA ANTONIO MEUCCI			Mq.	0,0	0	0	SERiate SERiate 0/C	120130
94	0	1 VIA FIUME MINCIO			Mq.	0,0	0	0	SERiate SERiate 0/C	120130
95	0	1 VIA DON GIOVANNI MINZONI			Mq.	0,0	0	0	SERiate SERiate 0/C	120130
96	0	1 VIA MISERICORDIA			Mq.	0,0	0	0	SERiate SERiate 0/F	120130

97	0	1 VIA MOLINO VECCHIO			Mq.	0,0	0	0	SERiate SERiate 0/B	120130
98	0	1 VIA MONTANARA			Mq.	0,0	0	0	SERiate SERiate 0/C	120130
99	0	1 VIA MONTE BIANCO			Mq.	0,0	0	0	SERiate SERiate 0/B	120130
100	0	1 VIALE MONTE CAMPIONE			Mq.	0,0	0	0	SERiate SERiate 0/A	120130
101	0	1 VIA MONTE GRAPPA			Mq.	0,0	0	0	SERiate SERiate 0/B	120130
102	0	1 VIA MONTE ROSA			Mq.	0,0	0	0	SERiate SERiate 0/B	120130
103	0	1 VIA MONTE SABOTINO			Mq.	0,0	0	0	SERiate SERiate 0/B	120130
104	0	1 VIA VINCENZO MONTI			Mq.	0,0	0	0	SERiate SERiate 0/B	120130
105	0	1 VIA GIOVAN BATTISTA MORONI			Mq.	0,0	0	0	SERiate SERiate 0/B	120130
106	0	1 VIA MORTI DI PADERNO			Mq.	0,0	0	0	SERiate SERiate 0/B	120130
107	0	1 VIA FRANCESCO NULLO	9	13242	Mq.	0,0	0	30 strada	SERiate SERiate 0/C	120130
108	0	1 VIA FIUME OGLIO			Mq.	0,0	0	0	SERiate SERiate 0/C	120130
109	0	1 VIA ANTONIO PACINOTTI			Mq.	0,0	0	0	SERiate SERiate 0/B	120130
110	0	1 VIA DON LUIGI PALAZZOLO	9	13416	Mq.	0,0	0	90 strada	SERiate SERiate 0/C	120130
111	0	1 VIA PALMA IL VECCHIO			Mq.	0,0	0	0	SERiate SERiate 0/B	120130
112	0	1 VIA SACERDOTE PARIETTI			Mq.	0,0	0	0	SERiate SERiate 0/B	120130
113	0	1 VIA PARTIGIANI			Mq.	0,0	0	0	SERiate SERiate 0/B	120130
114	0	1 VIA GIOVANNI PASCOLI			Mq.	0,0	0	0	SERiate SERiate 0/B	120130
115	0	1 VIA PASSO GRAN SAN BERNARDO			Mq.	0,0	0	0	SERiate SERiate 0/B	120130
116	0	1 VIA PASSO SAN GOTTARDO			Mq.	0,0	0	0	SERiate SERiate 0/B	120130
117	0	1 VIA PASSO SAN MARCO			Mq.	0,0	0	0	SERiate SERiate 0/B	120130
118	0	1 VIA LOUIS PASTEUR			Mq.	0,0	0	0	SERiate SERiate 0/B	120130
119	0	1 VIA PASTRENGO	9	9010	Mq.	0,0	0	2.160 strada	SERiate SERiate 0/D	120130
119	0	2 VIA PASTRENGO	9	9811	Mq.	0,0	0	60 aiuola	SERiate SERiate 0/D	120130
119	0	3 VIA PASTRENGO	9	3783	Mq.	0,0	0	70 strada	SERiate SERiate 0/D	120130
119	0	4 VIA PASTRENGO	9	10019	Mq.	0,0	0	38 strada	SERiate SERiate 0/D	120130
119	0	5 VIA PASTRENGO	9	8889	Mq.	0,0	0	80 strada	SERiate SERiate 0/D	120130
119	0	6 VIA PASTRENGO	9	8890	Mq.	0,0	0	10 strada	SERiate SERiate 0/D	120130
119	0	7 VIA PASTRENGO	9	1059	Mq.	0,0	0	845 strada	SERiate SERiate 0/D	120130
119	0	8 VIA PASTRENGO	9	10009	Mq.	0,0	0	586 strada	SERiate SERiate 0/D	120130
119	0	9 VIA PASTRENGO	9	10010	Mq.	0,0	0	893 strada	SERiate SERiate 0/D	120130
119	0	10 VIA PASTRENGO	9	9223	Mq.	0,0	0	3.640 strada	SERiate SERiate 0/D	120130
119	0	11 VIA PASTRENGO	9	9226	Mq.	0,0	0	5.640 strada	SERiate SERiate 0/D	120130
119	0	12 VIA PASTRENGO	9	6965	Mq.	0,0	0	66 strada	SERiate SERiate 0/D	120130
119	0	13 VIA PASTRENGO	9	10017	Mq.	0,0	0	975 strada	SERiate SERiate 0/D	120130
119	0	14 VIA PASTRENGO	9	10015	Mq.	0,0	0	157 strada	SERiate SERiate 0/D	120130
119	0	15 VIA PASTRENGO	9	10011	Mq.	0,0	0	310 strada	SERiate SERiate 0/D	120130
119	0	16 VIA PASTRENGO	9	8897	Mq.	0,0	0	3.130 strada e parcheggio	SERiate SERiate 0/D	120130
119	0	17 VIA PASTRENGO	9	11416	Mq.	0,0	0	2.715 strada	SERiate SERiate 0/D	120130
119	0	18 VIA PASTRENGO	9	10012	Mq.	0,0	0	1.227 strada	SERiate SERiate 0/D	120130
120	0	1 VIA PAVIA			Mq.	0,0	0	0	SERiate SERiate 0/C	120130
121	0	1 VIA SILVIO PELLICO			Mq.	0,0	0	0	SERiate SERiate 0/C	120130

122	0	1 VIA PERUGINO			Mq.	0,0	0	0	SERiate SERiate 0/A	120130
123	0	1 VIA FRANCESCO PETRARCA			Mq.	0,0	0	0	SERiate SERiate 0/B	120130
124	0	1 VIA FIUME PIAVE	9	10821	Mq.	0,0	0	106 strada	SERiate SERiate 0/B	120130
124	0	2 VIA FIUME PIAVE	9	10802	Mq.	0,0	0	105 strada	SERiate SERiate 0/B	120130
124	1	1 TERRENO VIA FIUME PIAVE MAPP 7875	9	7875	Mq.	30,0	0	30 terreno incolto	SERiate VIA PIAVE 51/D	120130
125	0	1 VIA PIZZO ARERA			Mq.	0,0	0	0	SERiate SERiate 0/A	120130
126	0	1 VIA PIZZO CAMINO			Mq.	0,0	0	0	SERiate SERiate 0/A	120130
127	0	1 VIA PIZZO COCA			Mq.	0,0	0	0	SERiate SERiate 0/A	120130
128	0	1 VIA PIZZO FORMICO	9	9346	Mq.	0,0	0	70 strada	SERiate SERiate 0/B	120130
129	0	1 VIA PIZZO REDORTA			Mq.	0,0	0	0	SERiate SERiate 0/A	120130
130	0	1 VIA PIZZO DEI TRE SIGNORI	9	9974	Mq.	0,0	0	249 strada	SERiate SERiate 0/A	120130
130	0	2 VIA PIZZO DEI TRE SIGNORI	9	9625	Mq.	0,0	0	130 strada	SERiate SERiate 0/A	120130
130	0	3 VIA PIZZO DEI TRE SIGNORI	9	9631	Mq.	0,0	0	757 strada	SERiate SERiate 0/A	120130
130	0	4 VIA PIZZO DEI TRE SIGNORI	9	13769	Mq.	0,0	0	15 strada	SERiate SERiate 0/A	120130
130	0	5 VIA PIZZO DEI TRE SIGNORI	9	13770	Mq.	0,0	0	190 strada	SERiate SERiate 0/A	120130
131	0	1 VIA FIUME PO	9	12748	Mq.	0,0	0	585 strada	SERiate SERiate 0/C	120130
131	0	2 VIA FIUME PO	9	12750	Mq.	0,0	0	140 strada	SERiate SERiate 0/C	120130
131	0	3 VIA FIUME PO	9	12752	Mq.	0,0	0	435 strada	SERiate SERiate 0/C	120130
132	0	1 VIA PREALPI			Mq.	0,0	0	0	SERiate SERiate 0/B	120130
133	0	1 VIA MONTE PRESANELLA	9	10294	Mq.	0,0	0	217 strada	SERiate SERiate 0/B	120130
133	0	2 VIA MONTE PRESANELLA	9	11301	Mq.	0,0	0	20 strada	SERiate SERiate 0/B	120130
133	0	3 VIA MONTE PRESANELLA	9	11308	Mq.	0,0	0	245 strada	SERiate SERiate 0/B	120130
133	0	4 VIA MONTE PRESANELLA	9	10150	Mq.	0,0	0	92 strada	SERiate SERiate 0/B	120130
134	0	1 VIA MONTE PRESOLANA			Mq.	0,0	0	0	SERiate SERiate 0/B	120130
135	0	1 VIA GIACOMO PUCCINI			Mq.	0,0	0	0	SERiate SERiate 0/B	120130
136	0	1 VIA QUATTRO NOVEMBRE			Mq.	0,0	0	0	SERiate SERiate 0/B	120130
137	0	1 VIA MONTE RESEGONE	9	7695	Mq.	0,0	0	360 strada	SERiate SERiate 0/B	120130
138	0	1 VIA DON BATTISTA RESTELLI			Mq.	0,0	0	0	SERiate SERiate 0/C	120130
139	0	1 VIA ROCCOLO			Mq.	0,0	0	0	SERiate SERiate 0/A	120130
140	0	1 CORSO ROMA	9	4244	Mq.	0,0	0	15 strada	SERiate SERiate 0/B	120130
140	0	2 CORSO ROMA	9	3303	Mq.	0,0	0	89 strada	SERiate SERiate 0/B	120130
140	0	3 CORSO ROMA	9	8066	Mq.	0,0	0	160 strada	SERiate SERiate 0/B	120130
140	0	4 CORSO ROMA	9	8068	Mq.	0,0	0	50 strada	SERiate SERiate 0/B	120130
140	0	5 CORSO ROMA	9	10254	Mq.	0,0	0	500 strada	SERiate SERiate 0/B	120130
140	0	6 CORSO ROMA	9	10256	Mq.	0,0	0	455 strada	SERiate SERiate 0/B	120130
140	0	7 CORSO ROMA	9	10258	Mq.	0,0	0	100 strada	SERiate SERiate 0/B	120130
140	0	8 CORSO ROMA	9	10269	Mq.	0,0	0	680 strada	SERiate SERiate 0/B	120130
140	0	9 CORSO ROMA	9	14089	Mq.	0,0	0	430 strada e parcheggio	SERiate SERiate 0/B	120130
140	0	10 CORSO ROMA	9	5179	Mq.	0,0	0	1.370 strada	SERiate SERiate 0/B	120130
140	0	11 CORSO ROMA	9	10260	Mq.	0,0	0	490 strada	SERiate SERiate 0/B	120130
140	0	12 CORSO ROMA	9	5284	Mq.	0,0	0	1.190 strada	SERiate SERiate 0/B	120130

140	0	13 CORSO ROMA	9	5282	Mq.	0,0	0	650 strada	SERiate SERiate 0/B	120130
140	0	14 CORSO ROMA	9	3537	Mq.	0,0	0	50 strada	SERiate SERiate 0/B	120130
140	0	15 CORSO ROMA	9	4243	Mq.	0,0	0	420 strada	SERiate SERiate 0/B	120130
140	0	16 CORSO ROMA	9	5280	Mq.	0,0	0	780 strada	SERiate SERiate 0/B	120130
140	0	17 CORSO ROMA	9	295	Mq.	0,0	0	450 strada	SERiate SERiate 0/B	120130
140	0	18 CORSO ROMA	9	14092	Mq.	0,0	0	105 strada	SERiate SERiate 0/B	120130
140	0	19 CORSO ROMA	9	10267	Mq.	0,0	0	30 strada	SERiate SERiate 0/B	120130
140	0	20 CORSO ROMA	9	5290	Mq.	0,0	0	40 strada	SERiate SERiate 0/B	120130
140	0	21 CORSO ROMA	9	14094	Mq.	0,0	0	620 strada	SERiate SERiate 0/B	120130
140	0	22 CORSO ROMA	9	8181	Mq.	0,0	0	140 strada	SERiate SERiate 0/B	120130
140	0	23 CORSO ROMA	9	4122	Mq.	0,0	0	160 strada o scarpata stradale	SERiate SERiate 0/B	120130
141	0	1 VIA FRATELLI ROSSELLI	9	5496	Mq.	0,0	0	230 parte di strada	SERiate SERiate 0/C	120130
142	0	1 VIA ROVERETO			Mq.	0,0	0	0	SERiate SERiate 0/C	120130
143	0	1 VIA ALBERT SABIN	9	6763	Mq.	0,0	0	240 strada	SERiate SERiate 0/C	120130
145	0	1 VIA SALITA AL MONTE			Mq.	0,0	0	0	SERiate SERiate 0/B	120130
146	0	1 VIA SANT'ALESSANDRO			Mq.	0,0	0	0	SERiate SERiate 0/B	120130
148	0	1 VIA SANTA CATERINA DA SIENA			Mq.	0,0	0	0	SERiate SERiate 0/B	120130
149	0	1 VIA SAN FRANCESCO D'ASSISI			Mq.	0,0	0	0	SERiate SERiate 0/B	120130
150	0	1 VIA SAN GIOVANNI BOSCO			Mq.	0,0	0	0	SERiate SERiate 0/B	120130
151	0	1 VIA CHIESA SAN GRISOGONO	9	10566	Mq.	0,0	0	410 strada	SERiate SERiate 0/B	120130
152	0	1 VIA SAN MARTINO			Mq.	0,0	0	0	SERiate SERiate 0/C	120130
153	0	1 VIA RAFFAELLO SANZIO			Mq.	0,0	0	0	SERiate SERiate 0/B	120130
154	0	1 VIA SCAVEZZATA			Mq.	0,0	0	0	SERiate SERiate 0/H	120130
155	0	1 VIA DON SEGHEZZI			Mq.	0,0	0	0	SERiate SERiate 0/B	120130
156	0	1 VIA FIUME SERIO			Mq.	0,0	0	0	SERiate SERiate 0/C	120130
157	0	1 VIA SOLFERINO			Mq.	0,0	0	0	SERiate SERiate 0/C	120130
158	0	1 VIA SONDRIO			Mq.	0,0	0	0	SERiate SERiate 0/A	120130
159	0	1 VIA SOTTORIPA	9	10655	Mq.	0,0	0	80 strada	SERiate VIA SOTTORIPA 18/D	120130
159	0	2 VIA SOTTORIPA	9	10658	Mq.	0,0	0	4 strada	SERiate VIA SOTTORIPA 18/D	120130
159	0	3 VIA SOTTORIPA	9	13170	Mq.	60,0	0	60 strada	SERiate VIA SOTTORIPA 18/D	120130
159	0	4 VIA SOTTORIPA	9	13171		350,0	0	350 strada	SERiate VIA SOTTORIPA 18/D	120130
159	1	1 VIA SOTTORIPA MAN.2009	9	13169	Mq.	500,0	0	0	SERiate VIA SOTTORIPA 18	120130
159	2	1 PARTE STRADA VIA SOTTORIPA MAPP 11783	9	11783	Mq.	0,0	0	0 Strada	SERiate VIA SOTTORIPA 30	120130
159	3	1 VIA SOTTORIPA AMP.2012	9	11784	Mq.	0,0	0	0 Strada	SERiate VIA SOTTORIPA 30	120130
160	0	1 VIA PASSO DELLO SPLUGA			Mq.	0,0	0	0	SERiate SERiate 0/B	120130
161	0	1 VIA STAZIONE			Mq.	0,0	0	0	SERiate SERiate 0/B	120130
162	0	1 VIA STELLA ALPINA	9	9176	Mq.	0,0	0	3.260 strada	SERiate SERiate 0/C	120130

162	0	2 VIA STELLA ALPINA	9	13131	Mq.	0,0	0	15	SERiate SERiate 0/C	120130
163	0	1 VIA PASSO DELLO STELVIO			Mq.	0,0	0	0	SERiate SERiate 0	120130
164	0	1 VIA ANTONIO STOPPANI			Mq.	0,0	0	0	SERiate SERiate 0/B	120130
165	0	1 VIA DON LUIGI STURZO			Mq.	0,0	0	0	SERiate SERiate 0/C	120130
166	0	1 VIA FIUME TAGLIAMENTO			Mq.	0,0	0	0	SERiate SERiate 0/B	120130
167	0	1 VIA DEI TASCA			Mq.	0,0	0	0	SERiate SERiate 0/B	120130
168	0	1 VIA TORQUATO TASSO			Mq.	0,0	0	0	SERiate SERiate 0/B	120130
169	0	1 VIA FIUME TEVERE			Mq.	0,0	0	0	SERiate SERiate 0/C	120130
170	0	1 VIA FIUME TICINO			Mq.	0,0	0	0	SERiate SERiate 0/C	120130
171	0	1 VIA GIAMBATTISTA TIEPOLO			Mq.	0,0	0	0	SERiate SERiate 0/B	120130
172	0	1 VIA PASSO DEL TONALE	9	12234	Mq.	0,0	0	612 strada e area verde	SERiate SERiate 0/B	120130
172	0	2 VIA PASSO DEL TONALE	9	14387	Mq.	0,0	0	2.463 strada e parcheggi lungo la carreggiata stradale	SERiate SERiate 0/B	120130
172	0	3 VIA PASSO DEL TONALE	9	14358	Mq.	0,0	0	80 strada e parcheggi lungo asse stradale	SERiate SERiate 0/B	120130
172	0	4 VIA PASSO DEL TONALE	9	12232	Mq.	0,0	0	1.733 strada e area verde	SERiate SERiate 0/B	120130
172	0	7 VIA PASSO DEL TONALE	9	10605	Mq.	0,0	0	119 strada	SERiate SERiate 0/B	120130
173	0	1 VIA VENTiquATTRO MAGGIO			Mq.	0,0	0	0	SERiate SERiate 0/B	120130
174	0	1 VIA GIUSEPPE VERDI			Mq.	0,0	0	0	SERiate SERiate 0/B	120130
175	0	1 VIA AMERIGO VESPUCCI			Mq.	0,0	0	0	SERiate SERiate 0/B	120130
176	0	1 VIA ALESSANDRO VOLTA	9	13355	Mq.	0,0	0	333 strada	SERiate SERiate 0/B	120130
176	0	2 VIA ALESSANDRO VOLTA	9	13360	Mq.	0,0	0	210 strada	SERiate SERiate 0/B	120130
176	0	3 VIA ALESSANDRO VOLTA	9	13361	Mq.	0,0	0	305 strada	SERiate SERiate 0/B	120130
176	0	4 VIA ALESSANDRO VOLTA	9	13354	Mq.	0,0	0	655 strada	SERiate SERiate 0/B	120130
176	0	5 VIA ALESSANDRO VOLTA	28	13352	Mq.	40,0	0	40 strada	SERiate SERiate 0/B	120130
179	0	1 CORSO EUROPA (EXSP 67 DECLASSATA)	9	723	Mq.	0,0	0	560 strada	SERiate SERiate 0/C	120130
179	0	2 CORSO EUROPA (EXSP 67 DECLASSATA)	9	5204	Mq.	0,0	0	40 strada	SERiate SERiate 0/C	120130
179	0	3 CORSO EUROPA (EXSP 67 DECLASSATA)	9	5208	Mq.	0,0	0	30	SERiate SERiate 0/C	120130
179	0	4 CORSO EUROPA (EXSP 67 DECLASSATA)	9	575	Mq.	0,0	0	120 strada	SERiate SERiate 0/C	120130
179	0	5 CORSO EUROPA (EXSP 67 DECLASSATA)	9	4121	Mq.	0,0	0	5.360 strada e in parte area verde non utilizzata	SERiate SERiate 0/C	120130
179	0	6 CORSO EUROPA (EXSP 67 DECLASSATA)	9	5210	Mq.	0,0	0	2.000 strada	SERiate SERiate 0/C	120130

179	0	7	CORSO EUROPA (EXSP 67 DECLASSATA)	9	1129	Mq.	0,0	0	100 parte di strada	SERiate SERiate 0/C	120130
180	0	1	VIA BRUSAPORTO (EX SP 67 DECLASSATA)	9	9224	Mq.	0,0	0	415 strada	SERiate SERiate 0/C	120130
180	0	2	VIA BRUSAPORTO (EX SP 67 DECLASSATA)	9	9225	Mq.	0,0	0	630 strada	SERiate SERiate 0/C	120130
180	0	3	VIA BRUSAPORTO (EX SP 67 DECLASSATA)	9	9220	Mq.	0,0	0	4.312 strada	SERiate SERiate 0/C	120130
180	0	4	VIA BRUSAPORTO (EX SP 67 DECLASSATA)	9	9221	Mq.	0,0	0	170 strada	SERiate SERiate 0/C	120130
180	0	5	VIA BRUSAPORTO (EX SP 67 DECLASSATA)	9	9222	Mq.	0,0	0	1.830 strada	SERiate SERiate 0/C	120130
180	0	6	VIA BRUSAPORTO (EX SP 67 DECLASSATA)	9	10975	Mq.	0,0	0	335 strada	SERiate SERiate 0/C	120130
180	0	7	VIA BRUSAPORTO (EX SP 67 DECLASSATA)	9	10701	Mq.	0,0	0	25 strada	SERiate SERiate 0/C	120130
180	0	8	VIA BRUSAPORTO (EX SP 67 DECLASSATA)	9	10971	Mq.	0,0	0	20 strada	SERiate SERiate 0/C	120130
180	0	9	VIA BRUSAPORTO (EX SP 67 DECLASSATA)	9	10699	Mq.	0,0	0	30 strada	SERiate SERiate 0/C	120130
180	0	10	VIA BRUSAPORTO (EX SP 67 DECLASSATA)	9	10703	Mq.	0,0	0	25 strada	SERiate SERiate 0/C	120130
180	0	11	VIA BRUSAPORTO (EX SP 67 DECLASSATA)	9	6638	Mq.	0,0	0	90 strada	SERiate SERiate 0/C	120130
181	0	1	VIA PADERNO SP117	9	9611	Mq.	0,0	0	76 strada	SERiate SERiate 0/D	120130
181	0	2	VIA PADERNO SP117	9	8005	Mq.	0,0	0	90 strada	SERiate SERiate 0/D	120130
182	0	1	VIA COSTANZA CERIOLI	9	386	Mq.	0,0	0	150 strada	SERiate SERiate 0/A	120130
182	0	2	VIA COSTANZA CERIOLI	9	10597	Mq.	0,0	0	380 strada	SERiate SERiate 0/A	120130
182	0	3	VIA COSTANZA CERIOLI	9	10595	Mq.	0,0	0	75 strada	SERiate SERiate 0/A	120130
183	0	1	VIA ITALIA (EX SS 42 DECLASSATA)	9	12883	Mq.	0,0	0	30	SERiate SERiate 0/B	120130
183	0	2	VIA ITALIA (EX SS 42 DECLASSATA)	9	12429	Mq.	0,0	0	126	SERiate SERiate 0/B	120130
184	0	1	PIAZZA PAPA GIOVANNI VENTITREESIMO (EX SS 42 DECL.)			Mq.	0,0	0	0	SERiate PIAZZA GIOVANNI XXIII 6/SNC	120130
185	0	1	VIA DANTE ALIGHIERI (EX SS 42 DECLASSATA)			Mq.	0,0	0	0	SERiate SERiate 0/B	120130
186	0	1	PIAZZA CADUTI DELLA LIBERTA' (EX SS 42 DECL.)			Mq.	0,0	0	0	SERiate SERiate 0/B	120130
187	0	1	VIA NAZIONALE (EX SS 42 DECLASSIFICATA)	9	12159	Mq.	0,0	0	525 strada	SERiate SERiate 0/B	120130
187	0	2	VIA NAZIONALE (EX SS 42 DECLASSIFICATA)	9	12160	Mq.	0,0	0	5 strada	SERiate SERiate 0/B	120130
187	0	3	VIA NAZIONALE (EX SS 42 DECLASSIFICATA)	9	12161	Mq.	0,0	0	10 strada	SERiate SERiate 0/B	120130

187	0	4	VIA NAZIONALE (EX SS 42 DECLASSIFICATA)	9	13269	Mq.	0,0	0	95 strada	SERiate SERiate 0/B	120130
187	0	5	VIA NAZIONALE (EX SS 42 DECLASSIFICATA)	9	13270	Mq.	0,0	0	105 strada	SERiate SERiate 0/B	120130
187	0	6	VIA NAZIONALE (EX SS 42 DECLASSIFICATA)	9	13272	Mq.	0,0	0	30 strada	SERiate SERiate 0/B	120130
187	0	7	VIA NAZIONALE (EX SS 42 DECLASSIFICATA)	9	13273	Mq.	0,0	0	145 strada	SERiate SERiate 0/B	120130
187	0	8	VIA NAZIONALE (EX SS 42 DECLASSIFICATA)	9	13268	Mq.	0,0	0	135 strada	SERiate SERiate 0/B	120130
188	0	1	VIA GUGLIELMO MARCONI (EX SS 498 DECLASSATA)	9	5200	Mq.	0,0	0	1.100 strada	SERiate SERiate 0/B	120130
188	0	2	VIA GUGLIELMO MARCONI (EX SS 498 DECLASSATA)	9	5187	Mq.	0,0	0	420 strada	SERiate SERiate 0/B	120130
188	0	3	VIA GUGLIELMO MARCONI (EX SS 498 DECLASSATA)	9	5206	Mq.	0,0	0	1.990 strada	SERiate SERiate 0/B	120130
188	0	4	VIA GUGLIELMO MARCONI (EX SS 498 DECLASSATA)	9	12053	Mq.	0,0	0	40 strada	SERiate SERiate 0/B	120130
188	1	1	VIA MARCONI SS 498 MAN.2011	9	13463	Mq.	214,0	0	0 parcheggio pubblico	SERiate VIA GUGLIELMO MARCONI 89/SNC	120130
188	2	1	SOTTOPASSO VIA GUGLIELMO MARCONI			Mq.	0,0	0	0	SERiate SERiate 0	120130
188	3	1	VIA GUGLIELMO MARCONI PORZIONE 2012	9	13266	Mq.	161,0	0	0	SERiate VIA MARCONI 45/SNC	120130
188	5	1	VIA GUGLIELMO MARCONI PORZIONE 2012	9	13936	Mq.	115,0	0	0 strada	SERiate VIA MARCONI 40	120130
188	6	1	VIA GUGLIELMO MARCONI - PORZIONE 2012	27	13834	Mq.	170,0	0	0	SERiate SERiate 0	120130
189	0	1	VIA CASSINONE (EX SS 498 DECLASSATA)	9	12302	Mq.	0,0	0	20 strada	SERiate SERiate 0/F	120130
189	0	2	VIA CASSINONE (EX SS 498 DECLASSATA)	9	12303	Mq.	0,0	0	1.150 strada	SERiate SERiate 0/F	120130
189	0	3	VIA CASSINONE (EX SS 498 DECLASSATA)	9	1520	Mq.	0,0	0	100 strada	SERiate SERiate 0/F	120130
189	0	4	VIA CASSINONE (EX SS 498 DECLASSATA)	9	1517	Mq.	0,0	0	0 strada pubblica	SERiate SERiate 0/F	120130
189	0	5	VIA CASSINONE (EX SS 498 DECLASSATA)	9	13640	Mq.	0,0	0	130 strada	SERiate SERiate 0/F	120130
189	0	6	VIA CASSINONE (EX SS 498 DECLASSATA)	9	11902	Mq.	0,0	0	140 strada	SERiate SERiate 0/F	120130
189	0	7	VIA CASSINONE (EX SS 498 DECLASSATA)	9	12291	Mq.	0,0	0	488 strada	SERiate SERiate 0/F	120130

189	0	8	VIA CASSINONE (EX SS 498 DECLASSATA)	9	14055	Mq.	0,0	0	200 strada	SERiate SERiate 0/F	120130
189	0	9	VIA CASSINONE (EX SS 498 DECLASSATA)	9	14054	Mq.	0,0	0	20 strada	SERiate SERiate 0/F	120130
189	0	10	VIA CASSINONE (EX SS 498 DECLASSATA)	9	11910	Mq.	0,0	0	26 strada	SERiate SERiate 0/F	120130
189	0	11	VIA CASSINONE (EX SS 498 DECLASSATA)	9	12505	Mq.	0,0	0	85 strada	SERiate SERiate 0/F	120130
189	0	12	VIA CASSINONE (EX SS 498 DECLASSATA)	9	11596	Mq.	0,0	0	389 strada	SERiate SERiate 0/F	120130
189	0	13	VIA CASSINONE (EX SS 498 DECLASSATA)	9	11906	Mq.	0,0	0	5 strada	SERiate SERiate 0/F	120130
189	0	14	VIA CASSINONE (EX SS 498 DECLASSATA)	9	11907	Mq.	0,0	0	20 strada	SERiate SERiate 0/F	120130
189	0	15	VIA CASSINONE (EX SS 498 DECLASSATA)	9	12298	Mq.	0,0	0	400 strada	SERiate SERiate 0/F	120130
189	0	16	VIA CASSINONE (EX SS 498 DECLASSATA)	9	12300	Mq.	0,0	0	5.350 strada	SERiate SERiate 0/F	120130
189	0	17	VIA CASSINONE (EX SS 498 DECLASSATA)	9	12301	Mq.	0,0	0	25 strada	SERiate SERiate 0/F	120130
189	0	18	VIA CASSINONE (EX SS 498 DECLASSATA)	9	12315	Mq.	0,0	0	855 strada	SERiate SERiate 0/F	120130
189	0	19	VIA CASSINONE (EX SS 498 DECLASSATA)	9	11903	Mq.	0,0	0	10 strada	SERiate SERiate 0/F	120130
189	0	20	VIA CASSINONE (EX SS 498 DECLASSATA)	9	11905	Mq.	0,0	0	45 strada	SERiate SERiate 0/F	120130
189	0	21	VIA CASSINONE (EX SS 498 DECLASSATA)	9	11908	Mq.	0,0	0	25 strada	SERiate SERiate 0/F	120130
189	0	22	VIA CASSINONE (EX SS 498 DECLASSATA)	9	12295	Mq.	0,0	0	813 strada	SERiate SERiate 0/F	120130
189	0	23	VIA CASSINONE (EX SS 498 DECLASSATA)	9	12296	Mq.	0,0	0	850	SERiate SERiate 0/F	120130
189	0	24	VIA CASSINONE (EX SS 498 DECLASSATA)	9	12297	Mq.	0,0	0	410 strada	SERiate SERiate 0/F	120130
189	0	25	VIA CASSINONE (EX SS 498 DECLASSATA)	9	6998	Mq.	0,0	0	140 strada	SERiate SERiate 0/F	120130
189	0	26	VIA CASSINONE (EX SS 498 DECLASSATA)	9	12502	Mq.	0,0	0	720 strada	SERiate SERiate 0/F	120130
189	0	27	VIA CASSINONE (EX SS 498 DECLASSATA)	9	7003	Mq.	0,0	0	60 strada	SERiate SERiate 0/F	120130
189	0	28	VIA CASSINONE (EX SS 498 DECLASSATA)	9	6994	Mq.	0,0	0	480 strada	SERiate SERiate 0/F	120130

189	0	29	VIA CASSINONE (EX SS 498 DECLASSATA)	9	14044	Mq.	0,0	0	130 strada	SERiate SERiate 0/F	120130
189	0	30	VIA CASSINONE (EX SS 498 DECLASSATA)	9	14160	Mq.	0,0	0	3.436 strada	SERiate SERiate 0/F	120130
189	0	31	VIA CASSINONE (EX SS 498 DECLASSATA)	9	14036	Mq.	0,0	0	35 strada	SERiate SERiate 0/F	120130
189	0	32	VIA CASSINONE (EX SS 498 DECLASSATA)	9	14037	Mq.	0,0	0	60 strada	SERiate SERiate 0/F	120130
189	0	33	VIA CASSINONE (EX SS 498 DECLASSATA)	9	14042	Mq.	0,0	0	150 strada	SERiate SERiate 0/F	120130
189	0	34	VIA CASSINONE (EX SS 498 DECLASSATA)	9	14051	Mq.	0,0	0	1.165 strada	SERiate SERiate 0/F	120130
189	0	35	VIA CASSINONE (EX SS 498 DECLASSATA)	9	12308	Mq.	0,0	0	340 strada	SERiate SERiate 0/F	120130
189	0	36	VIA CASSINONE (EX SS 498 DECLASSATA)	9	12306	Mq.	0,0	0	580 strada-relitto stradale	SERiate SERiate 0/F	120130
189	0	37	VIA CASSINONE (EX SS 498 DECLASSATA)	9	11904	Mq.	0,0	0	250 strada	SERiate SERiate 0/F	120130
189	0	38	VIA CASSINONE (EX SS 498 DECLASSATA)	9	11909	Mq.	0,0	0	130 strada	SERiate SERiate 0/F	120130
189	1	1	ROTATORIA CASSINONE			Mq.	0,0	0	0	SERiate VIA CASSINONE 0/B	120130
189	2	1	STRADE COMUNALI LOC. CASSINONE-MAN. 2001			Mq.	0,0	0	0	SERiate SERiate 0	120130
189	3	1	STRADE COMUNALI LOC. CASSINONE-MAN. 2001			Mq.	0,0	0	0	SERiate SERiate 0	120130
189	4	1	STRADE COMUNALI LOC. CASSINONE-MAN. 2001			Mq.	0,0	0	0	SERiate SERiate 0	120130
189	5	1	PARCHEGGIO VIA CASSINONE 8 AUTOLAVAGGIO	9	14246 701	Mq.	275,0	0	0		120130
190	0	1	STRADA VICINALE VIA BOLGARE	13		Mq.	0,0	0	0	SERiate SERiate VIA BOLGARE 0	120130
191	0	1	STRADA VICINALE DELLA FORNACE	8-12		Mq.	0,0	0	0	SERiate SERiate DELLA FORNACE 0	120130
192	0	1	STRADA VICINALE DEI LIVELLI DI GRASSOBBIO	16		Mq.	0,0	0	0	SERiate SERiate DEI LIVELLI DI GRASSOBBIO 0	120130
205	0	1	AREA SPONDA DX SERIO - MAN. 2000			Mq.	0,0	0	0	SERiate SERiate 0	120130
208	0	1	STRADE COMUNALI - MAN. 2000			Mq.	0,0	0	0	SERiate SERiate 0	120130
214	0	1	STRADE COMUNALI - MAN. 1999			Mq.	0,0	0	0	SERiate SERiate 0	120130
220	0	1	STRADE COMUNALI - MAN. 2001			Mq.	0,0	0	0	SERiate SERiate 0	120130
242	0	1	STRADE COMUNALI - MAN. 2002			Mq.	0,0	0	0	SERiate SERiate 0	120130
249	0	1	STRADE COMUNALI - MAN. 2003			Mq.	0,0	0	0	SERiate SERiate 0	120130
250	0	1	STRADE COMUNALI - MAN. 2003			Mq.	0,0	0	0	SERiate SERiate 0	120130

259	0	1	AREE DEMANIO POSTE LUNGO IL SERIO			Mq.	0,0	0	0	SERIE	VIA CASSINONE 0/B	120130	
266	0	1	NUOVO PARCHEGGIO RSA	9	144	Mq.	0,0	0	815 parcheggio	SERIE	VIA BATTISTI (R.S.A.) 3	120130	
268	0	1	IMMOBILIZZAZIONI 1998-1999 - FOGNATURE			Mq.	0,0	0	0	SERIE	SERIE VIA BATTISTI 0	120130	
269	0	1	IMMOBILIZZAZIONI 1998-1999 - GIARDINI			Mq.	0,0	0	0	SERIE	SERIE VIA BATTISTI 0	120130	
270	0	1	IMMOBILIZZAZIONI 1998-1999 - STRADE			Mq.	0,0	0	0	SERIE	SERIE VIA BATTISTI 0	120130	
271	0	1	IMMOBILIZZAZIONI 1998-1999 - COLLETTAMEN			Mq.	0,0	0	0	SERIE	SERIE VIA BATTISTI 0	120130	
272	0	1	IMMOBILIZZAZIONI 1998-1999 - ILLUMINAZ			Mq.	0,0	0	0	SERIE	SERIE VIA BATTISTI 0	120130	
302	0	1	SPALTO FLUVIALE VIA DECO' E CANETTA			Mq.	0,0	0	0	SERIE	AREA VIA GRANGER 0	120130	
326	0	1	PARCHEGGI COMUNALI 2007			Mq.	0,0	0	0	SERIE	SERIE 0	120130	
345	0	1	OPERE ESTERNE PIR LEGGERI			Mq.	0,0	0	0	SERIE	SERIE 0	120130	
347	0	1	OPERE ESTERNE PIR LOCALITA' BU'			Mq.	0,0	0	0	SERIE	SERIE 0	120130	
348	0	1	OPERE DI URBANIZZAZIONE INTERNE A P.A. LE VELE	31	2566	Mq.	0,0	0	0	SERIE	SERIE 0	120130	
349	0	1	OPERE ESTERNE P.A. ARTIGIANALE STELLA			Mq.	0,0	0	0	SERIE	SERIE 0	120130	
369	0	1	STRADA DI ACCESSO A PASSERELLA FIUME SERIO	9	10595	Mq.	781,0	0	75 strada	SERIE	SERIE 0	120130	
369	0	2	STRADA DI ACCESSO A PASSERELLA FIUME SERIO	9	10596	Mq.	0,0	0	60 strada	SERIE	SERIE 0	120130	
369	0	3	STRADA DI ACCESSO A PASSERELLA FIUME SERIO	9	10598	Mq.	0,0	0	145 strada	SERIE	SERIE 0	120130	
369	0	4	STRADA DI ACCESSO A PASSERELLA FIUME SERIO	1	196	702	Mq.	0,0	0	0 strada	SERIE	SERIE 0	120130
369	0	5	STRADA DI ACCESSO A PASSERELLA FIUME SERIO	1	196	701	Mq.	0,0	0	0 parcheggio	SERIE	SERIE 0	120130
434	0	1	VIA MARCO POLO	9	12040	Mq.	0,0	0	0 Strada	SERIE	VIA MARCO POLO 6	120130	
438	0	1	AREA ACCESSO SCALA PARCHEGGIO PUBBLICO INTERRATO	26	13183	265	Mq.	235,0	0	0	SERIE	VIA CESARE BATTISTI 18	120130
439	0	1	VIA COLOMBAIA	9	13869	Mq.	66,0	0	0 strada	SERIE	VIA COLOMBAIA 9/SNC	120130	
439	0	2	VIA COLOMBAIA	9	11544	Mq.	0,0	0	90 strada	SERIE	VIA COLOMBAIA 9/SNC	120130	
439	0	3	VIA COLOMBAIA	9	11546	Mq.	0,0	0	30 strada	SERIE	VIA COLOMBAIA 9/SNC	120130	

439	0	4 VIA COLOMBAIA	9	12515	Mq.	0,0	0	90 strada	SERiate VIA COLOMBAIA 9/SNC	120130
439	0	5 VIA COLOMBAIA	9	12609	Mq.	0,0	0	355 strada	SERiate VIA COLOMBAIA 9/SNC	120130
439	0	6 VIA COLOMBAIA	9	12522	Mq.	0,0	0	290 strada	SERiate VIA COLOMBAIA 9/SNC	120130
439	0	7 VIA COLOMBAIA	9	12212	Mq.	0,0	0	179 strada	SERiate VIA COLOMBAIA 9/SNC	120130
439	0	8 VIA COLOMBAIA	9	12218	Mq.	0,0	0	108 strada	SERiate VIA COLOMBAIA 9/SNC	120130
439	0	9 VIA COLOMBAIA	9	12611	Mq.	0,0	0	115 strada	SERiate VIA COLOMBAIA 9/SNC	120130
439	0	10 VIA COLOMBAIA	9	12223	Mq.	0,0	0	474 strada	SERiate VIA COLOMBAIA 9/SNC	120130
439	0	11 VIA COLOMBAIA	9	12228	Mq.	0,0	0	1.405 strada	SERiate VIA COLOMBAIA 9/SNC	120130
443	0	1 VIA DECO E CANETTA PORZIONE 2012	9	13894	Mq.	1.530,0	0	1.530 area verde	SERiate SERiate 0	120130
446	0	1 VIA DECO E CANETTA PORZIONE 2012	9	13897	Mq.	1.220,0	0	0 pista ciclabile	SERiate VIA DECO' CANETTA 47/SNC	120130
447	0	1 VIA DECO E CANETTA PORZIONE 2012	9	13898	Mq.	72,0	0	0 parcheggio	SERiate VIA DECO' CANETTA 47/SNC	120130
448	0	1 VIA DECO E CANETTA PORZIONE 2012	9	13229	Mq.	100,0	0	0 area verde	SERiate VIA DECO' E CANETTA 51/SNC	120130
458	0	1 RETE STRADALE - PORZIONE 2012	9	1595	Mq.	170,0	0	0	SERiate SERiate 0	120130
459	0	1 RETE STRADALE - PORZIONE 2012	9	1596	Mq.	60,0	0	0	SERiate SERiate 0	120130
460	0	1 RETE STRADALE - PORZIONE 2012	9	13900	Mq.	30,0	0	0	SERiate VIA DECO' CANETTA 47/SNC	120130
461	0	1 RETE STRADALE - PORZIONE 2012	9	13901	Mq.	30,0	0	0	SERiate VIA DECO' E CANETTA 51/SNC	120130
462	0	1 RETE STRADALE - PORZIONE 2012	9	13902	Mq.	420,0	0	0	SERiate VIA DECO' E CANETTA 51/SNC	120130
463	0	1 RETE STRADALE - PORZIONE 2012	9	717	Mq.	355,0	0	0 parco e parcheggio piscina	SERiate CORSO EUROPA 61/SNC	120130
464	0	1 RETE STRADALE - PORZIONE 2012	9	5209	Mq.	10,0	0	0 parcheggio pubblico	SERiate CORSO EUROPA 61/SNC	120130
465	0	1 RETE STRADALE - PORZIONE 2012	9	12047	Mq.	95,0	0	0 strada	SERiate VIA MARCONI 42	120130
466	0	1 RETE STRADALE - PORZIONE 2012	9	12049	Mq.	75,0	0	0 strada	SERiate VIA MARCONI 42	120130
467	0	1 RETE STRADALE - PORZIONE 2012	9	12050	Mq.	20,0	0	0 strada	SERiate VIA MARCONI 42	120130
468	0	1 RETE STRADALE - PORZIONE 2012	9	12052	Mq.	70,0	0	0 strada	SERiate VIA MARCONI 40	120130
469	0	1 RETE STRADALE - PORZIONE 2012	9	12053	Mq.	40,0	0	0 strada pubblica	SERiate VIA MARCONI 40	120130
470	0	1 RETE STRADALE - PORZIONE 2012	9	5201	Mq.	1.270,0	0	0 parcheggio pubblico	SERiate VIA MARCONI 48	120130

471	0	1 RETE STRADALE - PORZIONE 2012	9	11586	Mq.	60,0	0	0	Strada	SERIATE VIA MARCONI 40	120130
472	0	1 VIA DECO E CANETTA - PORZIONE 2012	27	13625	Mq.	572,0	0	0	parcheggio	SERIATE VIA DA GIUSSANO 11/SNC	120130
473	0	1 VIA DECO E CANETTA - PORZIONE 2012	27	13627	Mq.	819,0	0	0	pista ciclabile	SERIATE VIA DECO' CANETTA 47/SNC	120130
475	0	1 VIA BRUSAPORTO- PORZIONE 2012	9	9256	Mq.	342,0	0	0	strada	SERIATE VIA BRUSAPORTO 34/A	120130
477	0	1 VIA BRUSAPORTO- PORZIONE 2012	9	14131	Mq.	1.040,0	0	1.032	strada, via 5 giornate di Milano	SERIATE VIA Cinque giornate di Milano 5/SNC	120130
477	0	2 VIA BRUSAPORTO- PORZIONE 2012	9	14129	Mq.	0,0	0	0	cabina enel via Custoza	SERIATE VIA Cinque giornate di Milano 5/SNC	120130
478	0	1 VIA BRUSAPORTO- PORZIONE 2012	9	13930	Mq.	208,0	0	0	strada e aiuola	SERIATE VIA BRUSAPORTO 34/A	120130
479	0	1 VIA BRUSAPORTO- PORZIONE 2012	9	13931	Mq.	1.120,0	0	0	parco via Custoza	SERIATE VIA Cinque giornate di Milano 5/SNC	120130
480	0	1 VIA BRUSAPORTO- PORZIONE 2012	9	12536	Mq.	42,0	0	0	strada	SERIATE VIA CUSTOZA 12/SNC	120130
481	0	1 VIA BRUSAPORTO- PORZIONE 2012	9	13920	Mq.	200,0	0	0	strada	SERIATE VIA BRUSAPORTO 32/SNC	120130
483	0	1 VIA BRUSAPORTO- PORZIONE 2012	9	13925	Mq.	100,0	0	0	strada	SERIATE VIA CUSTOZA 12/SNC	120130
484	0	1 VIA BRUSAPORTO- PORZIONE 2012	9	13926	Mq.	100,0	0	0	parco via Custoza	SERIATE VIA Cinque giornate di Milano 16/SNC	120130
485	0	1 VIA BRUSAPORTO- PORZIONE 2012	9	12534	Mq.	7,0	0	0	strada	SERIATE VIA CUSTOZA 12/SNC	120130
486	0	1 VIA BRUSAPORTO- PORZIONE 2012	9	13916	Mq.	50,0	0	0	strada pubblica	SERIATE VIA Cinque giornate di Milano 12/SNC	120130
487	0	1 VIA BRUSAPORTO- PORZIONE 2012	9	13918	Mq.	10,0	0	0	strada	SERIATE VIA CUSTOZA 13/SNC	120130
488	0	1 VIA BRUSAPORTO- PORZIONE 2012	9	12532	Mq.	34,0	0	0	strada	SERIATE VIA CUSTOZA 10/SNC	120130
489	0	1 VIA BRUSAPORTO- PORZIONE 2012	9	13910	Mq.	30,0	0	0	strada	SERIATE VIA CUSTOZA 13/SNC	120130
499	0	1 RETE STRADALE - PORZIONE 2013	9	14039	Mq.	10,0	0	0		SERIATE SERIATE 0	120130
500	0	1 RETE STRADALE - PORZIONE 2013	9	14040	Mq.	5,0	0	0		SERIATE SERIATE 0	120130
502	0	1 RETE STRADALE - PORZIONE 2013	9	14046	Mq.	10,0	0	0		SERIATE SERIATE 0	120130
503	0	1 RETE STRADALE - PORZIONE 2013	9	12773	Mq.	20,0	0	0		SERIATE SERIATE 0	120130
504	0	1 RETE STRADALE - PORZIONE 2013	9	12909	Mq.	260,0	0	0		SERIATE SERIATE 0	120130
514	0	1 VIA MONTE CORNAGERA	9	11307	Mq.	0,0	0	35	strada	SERIATE SERIATE VIA MONTE CORNAGERA 0	120130
514	0	2 VIA MONTE CORNAGERA	9	11305	Mq.	0,0	0	5	strada	SERIATE SERIATE VIA MONTE CORNAGERA 0	120130

514	0	3 VIA MONTE CORNAGERA	9	10606	Mq.	0,0	0	192 strada	SERIATE SERIATE VIA MONTE CORNAGERA 0	120130
520	0	1 AREE PL ROCCOLO F9 M11093	9	11093	Mq.	21,0	0	0 Strada	SERIATE VIA TONALE 43/SNC	120130
521	0	1 AREE PL ROCCOLO F9 M11098	9	11098	Mq.	400,0	0	0	SERIATE SERIATE 0	120130
522	0	1 AREE PL ROCCOLO F9 M14159 ex M11100	9	14159	Mq.	451,0	0	0	SERIATE SERIATE 0	120130
523	0	1 AREE PL ROCCOLO F9 M11102	9	11102	Mq.	7.640,0	0	0 Strada	SERIATE VIA TONALE 40	120130
526	0	1 AREE PL ROCCOLO F9 M11109	9	11109	Mq.	43,0	0	0 Strada	SERIATE VIA TONALE 33	120130
528	0	1 AREE PL ROCCOLO F9 M5332	9	5332	Mq.	290,0	0	0 strada	SERIATE VIA PRESANELLA 16/SNC	120130
529	0	1 AREE PL ROCCOLO F9 M11134	9	11134	Mq.	640,0	0	0	SERIATE SERIATE 0	120130
530	0	1 AREE PL ROCCOLO F9 M11086	9	11086	Mq.	10,0	0	0 Strada	SERIATE VIA TONALE 43/SNC	120130
531	0	1 AREE PL ROCCOLO F9 M11088	9	11088	Mq.	520,0	0	0 Strada	SERIATE VIA TONALE 43/SNC	120130
532	0	1 AREE PL ROCCOLO F9 M11091	9	11091	Mq.	120,0	0	0 Parcheggio pubblico	SERIATE VIA TONALE 40	120130
535	0	1 AREE PL ROCCOLO F9 M4995	9	4995	Mq.	150,0	0	0 strada	SERIATE VIA TONALE 43/SNC	120130
536	0	1 RETE STRADALE - PORZIONE 2014 VIA CUSTOZA	9	12600	Mq.	225,0	0	0 strada	SERIATE VIA CUSTOZA 17/SNC	120130
537	0	1 RETE STRADALE - PORZIONE 2014 VIA DOLOMITI	9	13601	Mq.	25,0	0	0	SERIATE SERIATE 0	120130
538	0	1 RETE STRADALE - PORZIONE 2014 VIA DOLOMITI	9	13946	Mq.	25,0	0	0 area raccolta rifiuti	SERIATE VIA DOLOMITI 20	120130
544	0	1 VIA DECO E CANETTA PORZIONE - IMPIANTO SEMAF			Mq.	1.530,0	0	0	SERIATE VIA DECO' E CANETTA 57	120130
716	1	1 P.ZZA MERCATO			Mq.	0,0	0	0	SERIATE SERIATE P.ZZA MERCATO 0	120130
1.672	0	1 VIA ALBERTO DA GIUSSANO	27	13893	Vani	1.600,0	0	0 in parte strada in parte parcheggi lungo l'asse stradale		120130
1.672	0	2 VIA ALBERTO DA GIUSSANO	27	13895	Vani	1.787,0	0	0 strada		120130
1.673	0	1 VIA BORTOLO BELOTTI	9	10092	Mq.	0,0	0	112 strada		120130
1.673	0	2 VIA BORTOLO BELOTTI	9	10091	Mq.	0,0	0	599 strada		120130
1.673	0	3 VIA BORTOLO BELOTTI	9	9293	Mq.	0,0	0	120 strada		120130
1.674	0	1 VIA CA' BERTONCINA	9	12000	Mq.	0,0	0	480 strada		120130
1.674	0	2 VIA CA' BERTONCINA	9	12003	Mq.	0,0	0	5 strada		120130
1.674	0	3 VIA CA' BERTONCINA	9	12004	Mq.	0,0	0	365 strada		120130
1.674	0	4 VIA CA' BERTONCINA	9	12001	Mq.	0,0	0	180 strada		120130
1.674	0	5 VIA CA' BERTONCINA	9	12002	Mq.	0,0	0	30 strada		120130

1.674	0	6 VIA CA' BERTONCINA	9	11424	Mq.	0,0	0	259 strada	120130
1.674	0	7 VIA CA' BERTONCINA	9	11431	Mq.	0,0	0	2.768 strada	120130
1.674	0	8 VIA CA' BERTONCINA	9	11433	Mq.	0,0	0	1.590 strada	120130
1.675	0	1 VIA DON ANDREA CARMINATI			Mq.	0,0	0	0	120130
1.676	0	1 VIA FIUME CHERIO	9	11953	Mq.	0,0	0	1.075 strada	120130
1.677	0	1 VIA GIACOMO LEOPARDI			Mq.	0,0	0	0	120130
1.678	0	1 VIA MAGENTA			Mq.	0,0	0	0	120130
1.679	0	1 VIA MARTIRI DELLE FOIBE			Mq.	0,0	0	0	120130
1.680	0	1 PIAZZA CARLO CATTANEO	4	12568		0,0	0	0	SERiate P.ZZA CARLO CATTANEO 1 120130
1.681	0	1 VIA MONTE AGA			Mq.	0,0	0	0	120130
1.682	0	1 VIA MONTE ALBENZA	9	10271	Mq.	0,0	0	229 strada	120130
1.682	0	2 VIA MONTE ALBENZA	9	10274	Mq.	0,0	0	181 strada	120130
1.682	0	3 VIA MONTE ALBENZA	9	10917	Mq.	0,0	0	35 strada	120130
1.682	0	4 VIA MONTE ALBENZA	9	10915	Mq.	0,0	0	18 strada	120130
1.682	0	5 VIA MONTE ALBENZA	9	8304	Mq.	0,0	0	280 strada	120130
1.682	0	6 VIA MONTE ALBENZA	9	10911	Mq.	0,0	0	345 strada	120130
1.682	0	7 VIA MONTE ALBENZA	9	10977	Mq.	0,0	0	18 strada	120130
1.682	0	8 VIA MONTE ALBENZA	9	10909	Mq.	0,0	0	265 strada	120130
1.682	0	9 VIA MONTE ALBENZA	9	9039	Mq.	0,0	0	220 strada	120130
1.682	0	10 VIA MONTE ALBENZA	9	10913	Mq.	0,0	0	150 strada	120130
1.682	0	11 VIA MONTE ALBENZA	9	10918	Mq.	0,0	0	165 strada	120130
1.682	0	12 VIA MONTE ALBENZA	9	10272	Mq.	0,0	0	197 strada	120130
1.682	0	13 VIA MONTE ALBENZA	9	10914	Mq.	0,0	0	125 strada	120130
1.682	0	14 VIA MONTE ALBENZA	9	10275	Mq.	0,0	0	210 strada	120130
1.683	0	1 VIA ROGGIA MARTINENGA			Mq.	0,0	0	0	120130
1.684	0	1 VIA TIZIANO VECELLIO			Mq.	0,0	0	0	120130
1.685	0	1 VIA FONDERIA RUMI			Mq.	0,0	0	0	120130
1.686	0	1 VIA CASCINA BRUCIATA	9	13104	Mq.	0,0	0	795 strada	120130
1.686	0	2 VIA CASCINA BRUCIATA	9	11925	Mq.	0,0	0	150 strada	120130
1.686	0	3 VIA CASCINA BRUCIATA	9	12773	Mq.	0,0	0	20 strada	120130
1.686	0	4 VIA CASCINA BRUCIATA	9	12123	Mq.	0,0	0	4 parte di strada	120130
1.687	0	1 VIA DEI LAVORATORI			Mq.	0,0	0	0	120130
1.688	0	1 VIA DELL'ARTIGIANATO			Mq.	0,0	0	0	120130
1.689	0	1 VIA GIUSEPPE MAZZINI	9	4917	Mq.	0,0	0	190 strada	120130
1.689	0	2 VIA GIUSEPPE MAZZINI	9	13107	Mq.	0,0	0	190 strada	120130
1.689	0	3 VIA GIUSEPPE MAZZINI	9	13112	Mq.	0,0	0	265 strada	120130
1.689	0	4 VIA GIUSEPPE MAZZINI	9	13136	Mq.	0,0	0	165 strada	120130
1.690	0	1 VIA GOITO			Mq.	0,0	0	0	120130
1.691	0	1 VIA GIOVANNI FALCONE E PAOLO BORSELLINO	9	5177	Mq.	0,0	0	420 in parte strada	120130
1.692	0	1 VIA GIULIO NATTA			Mq.	0,0	0	0	120130
1.693	0	1 VIA CINQUE GIORNATE DI MILANO	9	13923	Mq.	0,0	0	451 strada	120130

1.700	0	1	PASSERELLA CICLOPEDON. SU F. SERIO TRA OASI 1 E 2			Mq.	0,0	0	0				120130
215	0	1	AREE VERDI PARCHI E GIARDINI			Mq.	0,0	0	0			SERiate SERiate 0	120190
215	1	1	AREE VERDI E PARCHI MAN.2006			Mq.	0,0	0	0			SERiate AREA VIA GRANGER 0	120190
215	2	1	AREE VERDI E PARCHI MAN.2010			Mq.	0,0	0	0			SERiate SERiate VIA CRIVETTA 0	120190
245	0	1	AREA VERDE PER DIDATTICA AMBIENTALE VIA PASTRENGO	9	10231 702	Mq.	10.318,0	0	10.318	area verde per didattica ambientale		SERiate VIA PASTRENGO 7/I	120190
245	0	2	AREA VERDE PER DIDATTICA AMBIENTALE VIA PASTRENGO	9	10231 703	Mq.	9.536,0	0	9.536	area feste		SERiate VIA PASTRENGO 7/I	120190
18	1	1	PARCHEGGIO GIOVANNI AMBIVERI	9	6139	Mq.	0,0	0	850	parcheggio		SERiate VIA GIOVANNI AMBIVERI 29/SNC	120200
29	1	1	PARCHEGGIO SUD PARCO BUONARROTI	9	11863	Mq.	0,0	0	35	parte di parcheggio		SERiate VIA BUONARROTI 26	120200
32	1	1	PARCHEGGIO VIA MONSIGNOR CAROZZI	9	11031	Mq.	0,0	0	680	parcheggio		SERiate VIA CAROZZI 4/SNC	120200
34	2	1	PARCHEGGIO VIA CHIESA VECCHIA	9	164	Mq.	0,0	0	900	parcheggio		SERiate VIA CHIESA VECCHIA 2/SNC	120200
37	1	1	PARCHEGGIO VIA CRISTOFORO COLOMBO	9	11276	Mq.	0,0	0	1.500	parcheggio		SERiate VIA COLOMBO 15	120200
50	1	1	PARCHEGGIO SCUOLA DONIZETTI	9	10989	Mq.	0,0	0	0	parcheggio di fronte alla scuola Donizetti		SERiate VIA DOLOMITI 11	120200
52	2	1	PARCHEGGIO VIA DONIZETTI	9	4654	Mq.	0,0	0	1.300	parcheggio		SERiate VIA DONIZETTI G. 2/SNC	120200
56	1	1	PARCHEGGIO-STRADA	9	11414	Mq.	0,0	0	225	strada e parcheggio		SERiate VIA FERMI 14	120200
56	2	1	PARCHEGGIO ENRICO FERMI	9	11409	Mq.	0,0	0	320	parcheggio lungo asse stradale		SERiate SERiate VIA FERMI 9	120200
63	1	1	PARCHEGGIO VIA GIUSEPPE GARIBALDI	9	10302	Mq.	0,0	0	100	parcheggio		SERiate VIA GARIBALDI 40	120200
63	1	2	PARCHEGGIO VIA GIUSEPPE GARIBALDI	9	13458	Mq.	0,0	0	367	parte di parcheggio		SERiate VIA GARIBALDI 40	120200
63	1	3	PARCHEGGIO VIA GIUSEPPE GARIBALDI	9	13460	Mq.	0,0	0	72	parte di parcheggio		SERiate VIA GARIBALDI 40	120200
74	1	1	PARCHEGGIO VIA LIBERTÀ	9	628	Mq.	0,0	0	300	parte del parcheggio		SERiate VIA LIBERTA' 66	120200
76	1	1	PARCHEGGIO VIALE LOMBARDIA	9	5323	Mq.	0,0	0	2.420	parte del parcheggio		SERiate VIA LOMBARDIA 1	120200
81	1	1	PARCHEGGIO VIA MAGELLANO	9	7898	Mq.	0,0	0	600	parcheggio pubblico		SERiate VIA MAGELLANO 9/A	120200

92	1	1	PARCHEGGIO VIA GIACOMO MATTEOTTI	9	5495	Mq.	0,0	0	230	parte di parcheggio	SERiate PIAZZALE MATTEOTTI 1	120200
130	3	1	PARCHEGGIO VIA PIZZO TRE SIGNORI	9	9624	Mq.	0,0	0	609	parcheggio	SERiate VIA PIZZO TRE SIGNORI 15	120200
140	2	1	PARCHEGGIO CORSO ROMA	9	3712	Mq.	0,0	0	540	parte del parcheggio	SERiate CORSO ROMA 4	120200
140	2	2	PARCHEGGIO CORSO ROMA		3711	Mq.	0,0	0	860	parte del paprcheggio	SERiate CORSO ROMA 4	120200
151	1	1	PARCHEGGIO VIA CHIESA SAN GRISOGONO	9	10570	Mq.	0,0	0	77	parte di parcheggio	SERiate VIA CHIESA SAN GRISOGONO 18	120200
151	1	2	PARCHEGGIO VIA CHIESA SAN GRISOGONO	9	10573	Mq.	0,0	0	481	parte di parcheggio	SERiate VIA CHIESA SAN GRISOGONO 18	120200
151	1	3	PARCHEGGIO VIA CHIESA SAN GRISOGONO	9	10574	Mq.	0,0	0	193	parte di parcheggio	SERiate VIA CHIESA SAN GRISOGONO 18	120200
162	1	1	PARCHEGGIO VIA STELLA ALPINA	9	9177	Mq.	0,0	0	1.029	parcheggio	SERiate VIA STELLA ALPINA 16/SNC	120200
162	1	2	PARCHEGGIO VIA STELLA ALPINA	9	9149	Mq.	0,0	0	200	parte di parcheggio e strada	SERiate VIA STELLA ALPINA 16/SNC	120200
179	1	1	PARCHEGGIO CORSO EUROPA	9	5205	Mq.	0,0	0	1.380	parcheggio	SERiate CORSO EUROPA 2/B	120200
188	7	1	PARCHEGGIO FRONTE SUPERMERCATO U2	9	5202	Mq.	0,0	0	770	parte del parcheggio	SERiate VIA MARCONI 48	120200
188	7	2	PARCHEGGIO FRONTE SUPERMERCATO U2	9	5203	Mq.	0,0	0	1.210	parte del parcheggio	SERiate VIA MARCONI 48	120200
434	1	1	PARCHEGGIO VIA MARCO POLO	9	9271	Mq.	0,0	0	682		SERiate VIA POLO 9	120200
439	1	1	PARCHEGGIO VIA COLOMBAIA	9	14274	Mq.	0,0	0	1.741	parcheggio	SERiate VIA COLOMBAIA 10/SNC	120200
439	2	1	SECONDO PARCHEGGIO VIA COLOMBAIA	9	14260	Mq.	0,0	0	1.098		SERiate VIA COLOMBAIA 9/SNC	120200
624	1	1	GIARDINO SCUOLA CAROZZI	9	11036	Mq.	0,0	0	7.994	giardino della scuola, strada e marciapiede, parcheggio lungo strada	SERiate SERiate VIA LOMBARDIA 5	120200
832	0	1	ORTI PER ANZIANI			Mq.	0,0	0	0		SERiate SERiate 0	120200
1.193	0	1	TERRENO MAPPALE N.7213	9	7213	Mq.	0,0	0	0	parco pubblico di via Deco e Canetta	SERiate VIA DECO' E CANETTA 0/SNC	120200
1.274	0	1	TERRENO MAPPALE N.1209	9	1209	Mq.	0,0	0	0	Parco pubblico Oasi Verde 1	SERiate VIA LAZZARETTO 45	120200
1.275	0	1	TERRENO MAPPALE N.1899	9	1899	Mq.	0,0	0	0	parco Oasi Verde 1	SERiate VIA LAZZARETTO 19	120200

1.277	0	1	TERRENO MAPPAL N.4829	9	4829	Mq.	0,0	0	0	parco pubblico Oasi Verde 1	SERIATE SERIATE VIA LAZZARETTO 0	120200	
1.284	0	1	TERRENO MAPP. 297	9	297	Mq.	0,0	0	0	strada	SERIATE VIA DEGLI ALPINI 20	120200	
1.290	0	1	TERRENO MAPP. 329	9	329	Mq.	0,0	0	0	parco Pubblico via Gaetano Donizetti	SERIATE VIA GAETANO DONIZETTI 2	120200	
1.297	0	1	TERRENO MAPP. 527	9	527	Mq.	0,0	0	0	strada	SERIATE VIA DEGLI ALPINI 8	120200	
1.298	0	1	TERRENO MAPP. 633	9	633	Mq.	0,0	0	0	strada	SERIATE VIA CASSINONE 28	120200	
1.301	0	1	TERRENO MAPP. 703	9	703	Mq.	0,0	0	0	decompressione gas metano	SERIATE VIA GALVANI 23/SNC	120200	
1.302	0	1	TERRENO MAPP. 704	9	704	Mq.	0,0	0	0	decompressione gas metano	SERIATE VIA GALVANI 23/SNC	120200	
1.304	0	1	TERRENO MAPP. 712	9	712	Mq.	0,0	0	0		SERIATE CORSO EUROPA 12	120200	
1.306	0	1	TERRENO MAPP. 766	9	766	Mq.	0,0	0	0		SERIATE VIA FRANCESCO NULLO 49	120200	
1.308	0	1	TERRENO MAPP. 1159	9	1159	00	Mq.	0,0	0	0	Strada	SERIATE VIA CASSINONE 5	120200
1.311	0	1	TERRENO MAPP. 1265	9	1265	00	Mq.	0,0	0	0	strada	SERIATE VIA CASSINONE 22/SNC	120200
1.314	0	1	TERRENO MAPP. 1328	9	1328	Mq.	0,0	0	0	strada pubblica	SERIATE VIA MISERICORDIA 17/SNC	120200	
1.315	0	1	TERRENO MAPP. 1354	9	1354	Mq.	0,0	0	0		SERIATE VIA NULLO 51/SNC	120200	
1.316	0	1	TERRENO MAPP. 1376	9	1376	Mq.	0,0	0	0	strada	SERIATE CORSO EUROPA 6/SNC	120200	
1.317	0	1	TERRENO MAPP.1411	9	1411	Mq.	0,0	0	0		SERIATE VIA DEGLI ALPINI 13	120200	
1.318	0	1	TERRENO MAPP. 1412	9	1412	Mq.	0,0	0	0	aiuola	SERIATE VIA DEGLI ALPINI 14	120200	
1.321	0	1	TERRENO MAPP. 1576	9	1576	Mq.	0,0	0	0	parco di via Dante	SERIATE VIA DANTE 34/SNC	120200	
1.322	0	1	TERRENO MAPP. 1577	9	1577	Mq.	0,0	0	0	Parco di via Dante	SERIATE VIA DANTE 34/SNC	120200	
1.323	0	1	TERRENO MAPP. 1670	9	1670	Mq.	0,0	0	0	strada	SERIATE CORSO ROMA 30	120200	
1.326	0	1	TERRENO MAPP. 1804	9	1804	Mq.	0,0	0	0	parco	SERIATE VIA VENEZIAN 67	120200	
1.329	0	1	TERRENO MAPP. 2195	9	2195	Mq.	0,0	0	0	strada pubblica	SERIATE VIA LOCATELLI 30/SNC	120200	
1.331	0	1	TERRENO MAPP. 2294	9	2294	Mq.	0,0	0	0	strada pubblica	SERIATE VIA MICHELANGELO BUONARROTI 17/SNC	120200	
1.337	0	1	TERRENO MAPP. 2510	9	2510	Mq.	0,0	0	0	sedime stradale	SERIATE VIA PADERNO 49	120200	
1.341	0	1	TERRENO MAPP. 2654	9	2654	Mq.	0,0	0	0	strada pubblica	SERIATE VIA DECO' CANETTA 47/SNC	120200	
1.342	0	1	TERRENO MAPP.2655	9	2655	Mq.	0,0	0	0	strada pubblica	SERIATE VIA DECO' CANETTA 47/SNC	120200	

1.343	0	1	TERRENO MAPP. 2656	9	2656	Mq.	0,0	0	0	sponda fiume Serio	SERiate	CORSO ROMA 3	120200
1.345	0	1	TERRENO MAPP. 2992	9	2992	Mq.	0,0	0	0	strada	SERiate	CORSO ROMA 1	120200
1.346	0	1	TERRENO MAPP. 3186	9	3186	Mq.	0,0	0	0	cimitero	SERiate	VIA ADAMELLO 19	120200
1.347	0	1	TERRENO MAPP. 3187	9	3187	Mq.	0,0	0	0	stazione di decompressione gas metano	SERiate	CORSO EUROPA 14/SNC	120200
1.349	0	1	TERRENO MAPP. 3573	9	3573	Mq.	0,0	0	0	parcheggio pubblico	SERiate	VIA GRANGER 6	120200
1.351	0	1	TERRENO MAPP. 4259	9	4259	Mq.	0,0	0	0	area verde via Garibaldi	SERiate	VIA GARIBALDI 14	120200
1.352	0	1	TERRENO MAPP. 4828	9	4828	Mq.	0,0	0	0		SERiate	SERiate VIA LAZZARETTO 0	120200
1.353	0	1	TERRENO MAPP. 4865	9	4865	Mq.	0,0	0	0	strada	SERiate	VIA DEGLI ALPINI 22	120200
1.354	0	1	TERRENO MAPP. 4866	9	4866	Mq.	0,0	0	0	strada	SERiate	VIA DEGLI ALPNI 14/A	120200
1.357	0	1	TERRENO MAPP. 4921	9	4921	Mq.	0,0	0	0	parco pubblico via Paderno	SERiate	VIA DEGLI ALPINI 1/SNC	120200
1.358	0	1	TERRENO MAPP. 5079	9	5079	Mq.	0,0	0	0	strada	SERiate	VIA DEGLI ALPINI 1/A	120200
1.360	0	1	TERRENO MAPP. 5081	9	5081	Mq.	0,0	0	0	strada	SERiate	VIA DEGLI ALPNI 1	120200
1.361	0	1	TERRENO MAPP. 5083	9	5083	Mq.	0,0	0	0	strada	SERiate	VIA DEGLI ALPINI 1/A	120200
1.364	0	1	TERRENO MAPP.5215	9	5215	Mq.	0,0	0	0	parco pubblico via Gaetano Donizetti	SERiate	VIA DONIZETTI G. 2/SNC	120200
1.365	0	1	TERRENO MAPP.5217	9	5217	Mq.	0,0	0	0	sedime condominio Arcobaleno	SERiate	VIA DEGLI ALPINI 14	120200
1.366	0	1	TERRENO MAPP. 5218	9	5218	Mq.	0,0	0	0	strada	SERiate	VIA DEGLI ALPINI 14	120200
1.368	0	1	TERRENO MAPP.5223	9	5223	Mq.	0,0	0	0	strada	SERiate	VIA DEGLI ALPINI 8	120200
1.370	0	1	TERRENO MAPP. 5229	9	5229	Mq.	0,0	0	0		SERiate	VIA DEGLI ALPINI 10	120200
1.374	0	1	TERRENO MAPP. 5860	9	5860	Mq.	0,0	0	0	strada	SERiate	VIA GIACOMO VENEZIAN 88/SNC	120200
1.379	0	1	TERRENO MAPP.6085	9	6085	Mq.	0,0	0	0	strada	SERiate	VIA UNGARETTI 34/SNC	120200
1.380	0	1	TERRENO MAPP. 6089	9	6089	Mq.	0,0	0	0	strada	SERiate	VIA LOCATELLI 28	120200
1.382	0	1	TERRENO MAPP. 6117	9	6117	Mq.	0,0	0	0	parco pubblico	SERiate	VIA PIZZO TRE SIGNORI 11	120200
1.383	0	1	TERRENO MAPP. 6147	9	6147	Mq.	0,0	0	0	cimitero	SERiate	VIA MONSIGNOR CAROZZI 20/SNC	120200

1.384	0	1 TERRENO MAPP. 6148	9	6148	Mq.	0,0	0	0 strada	SERiate VIA MONSIGNOR CAROZZI 20/SNC	120200
1.385	0	1 TERRENO MAPP. 6159	9	6159	Mq.	0,0	0	12.680 parcheggio, parco, marciapiede, strade	SERiate VIALE MONTE CAMPIONE 28/SNC	120200
1.387	0	1 TERRENO MAPP.6445	9	6445	Mq.	0,0	0	0 strada	SERiate CORSO ROMA 27/SNC	120200
1.392	0	1 TERRENO MAPP. 6552	9	6552	Mq.	0,0	0	0 cabina gas	SERiate SERiate 0	120200
1.393	0	1 TERRENO MAPP. 6553 CIMITERO	9	6553	Mq.	0,0	0	0 cimitero	SERiate VIA ADAMELLO 5/SNC	120200
1.395	0	1 TERRENO MAPP. 6614	9	6614	Mq.	0,0	0	0 strada	SERiate VIA MISERICORDIA 0/SNC	120200
1.396	0	1 TERRENO MAPP. 6711	9	6711	Mq.	0,0	0	0 strada	SERiate VIA MISERICORDIA 0/SNC	120200
1.398	0	1 TERRENO MAPP. 6733	9	6733	Mq.	0,0	0	0 strada	SERiate VIA MISERICORDIA 0/SNC	120200
1.400	0	1 TERRENO MAPP. 6750	9	6750	Mq.	0,0	0	0 palestra e area di pertinenza verde	SERiate CORSO ROMA 1	120200
1.401	0	1 TERRENO MAPP. 6783	9	6783	Mq.	0,0	0	0 strada	SERiate VIA FLEMING 1	120200
1.406	0	1 TERRENO MAPP. 7274	9	7274	Mq.	0,0	0	0 strada	SERiate CORSO ROMA 54/SNC	120200
1.408	0	1 TERRENO MAPP. 7328	9	7328	Mq.	0,0	0	0 strada	SERiate VIA LOCATELLI 38/SNC	120200
1.409	0	1 TERRENO MAPP. 7423	9	7423	Mq.	0,0	0	0 strada	SERiate CORSO ROMA 54/SNC	120200
1.410	0	1 TERRENO MAPP. 7531	9	7531	Mq.	0,0	0	0 parco pubblico	SERiate VIA BREMBO 3/B	120200
1.412	0	1 TERRENO MAPP.7746	9	7746	Mq.	0,0	0	0 strada	SERiate CORSO ROMA 69/A	120200
1.413	0	1 TERRENO MAPP. 7801	9	7801	Mq.	0,0	0	0 strada	SERiate VIA RESTELLI 8	120200
1.414	0	1 TERRENO MAPP. 7806	9	7806	Mq.	0,0	0	0 strada	SERiate VIA RESTELLI 1	120200
1.416	0	1 TERRENO MAPP.7815	9	7815	Mq.	0,0	0	0 strada	SERiate VIA RESTELLI 7/E	120200
1.417	0	1 TERRENO MAPP. 7817	9	7817	Mq.	0,0	0	0 area boschiva	SERiate VIA DON BATTISTA RESTELLI 7/E	120200
1.421	0	1 TERRENO MAPP. 7837	9	7837	Mq.	0,0	0	0 strada	SERiate VIA DECO E CANETTA 84	120200
1.422	0	1 TERRENO MAPP.7840	9	7840	Mq.	0,0	0	0 strada	SERiate VIA DECOì E CANETTA 84	120200
1.425	0	1 TERRENO MAPP. 8038	9	8038	Mq.	0,0	0	0 strada	SERiate CORSO ROMA 65/SNC	120200
1.426	0	1 TERRENO MAPP. 8043	9	8043	Mq.	0,0	0	0 strada	SERiate VIA CORSO ROMA 69/SNC	120200
1.427	0	1 TERRENO MAPP. 8046	9	8046	Mq.	0,0	0	0 strada	SERiate VIA CORSO ROMA 69/SNC	120200

1.431	0	1 TERRENO MAPP. 8562	9	8562	Mq.	0,0	0	passaggio 0 pedonale con aiuola	SERIATE VIA CORNO STELLA 18/SNC	120200
1.435	0	1 TERRENO MAPP. 9351	9	9351	Mq.	0,0	0	area diritto di 0 superficie, piano di zona 177 Nord	SERIATE VIA MALDURA 7/SNC	120200
1.617	1	1 FOSSO A NORD ADIACENTE CENTRO ANZIANI	9	10988	Mq.	0,0	0	0 fosso	SERIATE VIA DOLOMITI 11	120200
1.647	1	1 PARCHEGGIO DIPENDENTI MUCIPIO	9	1557	Mq.	0,0	0	238 parcheggio	SERIATE VIA PADERNO 5	120200
1.647	1	2 PARCHEGGIO DIPENDENTI MUCIPIO	9	9612	Mq.	0,0	0	6 parte parcheggio	SERIATE VIA PADERNO 5	120200
1.669	0	1 TERRENO VIA GALVANI F 9 M 13410 S16	9	13410	16 Mq.	445,0	0	0	SERIATE VIA LUIGI GALVANI 0	120200
1.672	1	1 PARCHEGGIO VIA ALBERTO DA GIUSSANO CIVICO 11	27	13896	Vani	986,0	0	0 parcheggio	SERIATE VIA ALBERTO DA GIUSSANO 11/SNC	120200
1.672	2	1 PARCHEGGIO VIA ALBERTO DA GIUSSANO CIVICO 8	27	13892	Vani	1.640,0	0	0 parcheggi	SERIATE VIA ALBERTO DA GIUSSANO 8/SNC	120200
1.676	1	1 PARCHEGGIO VIA FIUME CHERIO	9	11952	Mq.	0,0	0	785 parcheggio	SERIATE VIA CHERIO 3	120200
1.686	1	1 PARCHEGGIO VIA CASCINA BRUCIATA	9	13058	Mq.	0,0	0	1.660 parcheggio	SERIATE CASCINA BRUCIATA 13/SNC	120200
1.696	0	1 PARTE DEL PARCO OASI VERDE 1 CHIOSCO GALEGA	9	10725	Mq.	0,0	0	5.718 parco pubblico Oasi verde 1	SERIATE VIA LAZZARETTO 13	120200
1.697	0	1 PARTE DEL PARCO OASI VERDE	9	10730	Mq.	0,0	0	1.856 parco pubblico Oasi Verde 1	SERIATE VIA LAZZARETTO 2	120200
1.697	0	2 PARTE DEL PARCO OASI VERDE	9	10727	Mq.	0,0	0	5.547 parco Oasi Verde 1	SERIATE VIA LAZZARETTO 2	120200
1.698	0	1 STRADA FONDO CHIUSO PARTE DI VIA DECO E CANETTA	9	10740	Mq.	0,0	0	190 strada e parcheggi	SERIATE VIA DECO E CANETTA 112	120200
1.699	0	1 CABINE GAS			Mq.	0,0	0	0		120200
1.699	1	1 CABINA VIA DOLOMITI 11	9	10987	Mq.	0,0	0	26 cabina gas	SERIATE VIA DOLOMITI 11	120200
1.703	0	1 TERRENO NON UTILIZZATO MAPPALE 5360	9	5360	Mq.	0,0	0	30 altro	SERIATE VIA PO 1/SNC	120200
1.704	0	1 AREA VERDE MAPPALE 2477	9	2477	Mq.	0,0	0	7.605	SERIATE CORSO ROMA 122/SNC	120200
1.705	0	1 TERRENO MAPPALE 3581	9	3581	Mq.	0,0	0	1.464	SERIATE VIA LEVATA 7/SNC	120200
1.706	0	1 TERRENO MAPPALE 1406	9	1406	Mq.	0,0	0	70	SERIATE CORSO ROMA 122/SNC	120200
1.707	0	1 AREA COMUNALE PARCHEGGIO/DEPOSITO	9	1918	Mq.	0,0	0	1.600 parcheggio	SERIATE VIA DECO' E CANETTA 50	120200
1.708	0	1 TERRENO MAPPALE 258	9	258	Mq.	0,0	0	2.080	SERIATE CORSO ROMA 144/SNC	120200
1.709	0	1 PARCO VIA ALCIDE DE GASPERI	9	8052	Mq.	0,0	0	1.760 parco	SERIATE VIA ALCIDE DE GASPERI 5/SNC	120200
1.710	0	1 TERRENO MAPPALE 1128	9	1128	Mq.	0,0	0	1.300	SERIATE VIA LEVATA 7/SNC	120200

1.711	0	1	TERRENO MAPPALE 257	9	257	Mq.	0,0	0	15.700	SERIATE	CORSO ROMA 122/SNC	120200
1.712	0	1	TERRENO MAPPALE 8935	9	8935	Mq.	0,0	0	7.720	SERIATE	VIA LEVATA 11	120200
1.714	0	1	AREA VERDE PUBBLICA ATTREZZATA VIA MONTE RESEGONE	9	4054	Mq.	0,0	0	4.700	SERIATE	VIA RESEGONE 30/SNC	120200
1.714	0	2	AREA VERDE PUBBLICA ATTREZZATA VIA MONTE RESEGONE	9	4056	Mq.	0,0	0	1.170	SERIATE	VIA RESEGONE 30/SNC	120200
1.715	0	1	AREA VERDE PUBBLICA MAPPALE 5872	9	5872	Mq.	0,0	0	2.430 parco pubblico	SERIATE	VIA ADAMELLO 14	120200
1.716	0	1	PARCO VIA PADERNO	9	299	Mq.	0,0	0	6.437	SERIATE	VIA PADERNO 42	120200
1.716	0	2	PARCO VIA PADERNO	9	326	Mq.	0,0	0	970 orto e parco	SERIATE	VIA PADERNO 42	120200
1.716	0	3	PARCO VIA PADERNO	9	4920	Mq.	0,0	0	1.600	SERIATE	VIA PADERNO 42	120200
1.717	0	1	AREA VERDE VIA PIAVE	1	10801	Mq.	0,0	0	223 parte di area verde	SERIATE	VIA PIAVE 41/A	120200
1.717	0	2	AREA VERDE VIA PIAVE	9	10822	Mq.	0,0	0	121 parte di area verde	SERIATE	VIA PIAVE 41/A	120200
1.717	0	3	AREA VERDE VIA PIAVE	9	10811	Mq.	0,0	0	557 parte di area verde	SERIATE	VIA PIAVE 41/A	120200
1.717	0	4	AREA VERDE VIA PIAVE	9	10803	Mq.	0,0	0	396 parte di area verde	SERIATE	VIA PIAVE 41/A	120200
1.717	0	5	AREA VERDE VIA PIAVE	9	10820	Mq.	0,0	0	388 parte di area verde	SERIATE	VIA PIAVE 41/A	120200
1.718	0	1	AREA VERDE MAPPALE 1405	9	1405	Mq.	0,0	0	420	SERIATE	CORSO ROMA 122/SNC	120200
1.719	0	1	PARCO VIA CESARE BATTISTI	9	1640	Mq.	0,0	0	1.710 parte del parco	SERIATE	VIA BATTISTI 102	120200
1.719	0	2	PARCO VIA CESARE BATTISTI	9	3726	Mq.	0,0	0	620 parte del parco	SERIATE	VIA BATTISTI 102	120200
1.719	0	3	PARCO VIA CESARE BATTISTI	9	5318	Mq.	0,0	0	6.110 parte di parco	SERIATE	VIA BATTISTI 102	120200
1.720	0	1	AREA VERDE MAPPALE 8412	9	8412	Mq.	0,0	0	700	SERIATE	VIA PO 17	120200
1.721	0	1	AREA VERDE MAPPALE 8410	9	8410	Mq.	0,0	0	150	SERIATE	VIA PO 17	120200
1.722	0	1	AREA VERDE MAPPALE 8403	9	8403	Mq.	0,0	0	570	SERIATE	VIA PO 17	120200
1.723	0	1	AREA VERDE STRADALE MAPPALE 586	9	586	Mq.	0,0	0	4.365			120200
1.724	0	1	AREA VERDE MAPPALE 2478	9	2478	Mq.	0,0	0	1.600	SERIATE	CORSO ROMA 122/SNC	120200
1.725	0	1	PARCO VIA TASSO	9	1533	Mq.	0,0	0	1.450 parte del parco	SERIATE	VIA TASSO 14	120200
1.725	0	2	PARCO VIA TASSO	9	6296	Mq.	0,0	0	7.300 parte del parco	SERIATE	VIA TASSO 14	120200
1.726	0	1	AREA VERDE MAPPALE 2480	9	2480	Mq.	0,0	0	1.800	SERIATE	CORSO ROMA 122/SNC	120200
1.727	0	1	AREA VERDE MAPPALE 2475	9	2475	Mq.	0,0	0	11.520	SERIATE	CORSO ROMA 122/SNC	120200
1.728	0	1	AREA VERDE MAPPALE 2674	9	2674	Mq.	0,0	0	120	SERIATE	CORSO ROMA 122/SNC	120200
1.729	0	1	AREA VERDE MAPPALE 5869	9	5869	Mq.	0,0	0	2.290	SERIATE	VIA PIZZO TRE SIGNORI 7	120200
1.730	0	1	AREA VERDE MAPPALE 4043	9	4043	Mq.	0,0	0	1.660	SERIATE	VIA PIZZO TRE SIGNORI 6/SNC	120200

1.731	0	1 PARCO VIA DELLA LIBERTÀ	9	10087	Mq.	0,0	0	1.190	in parte parcheggio in parte parco	SERiate VIA LIBERTA' 66	120200
1.731	0	2 PARCO VIA DELLA LIBERTÀ	9	10083	Mq.	0,0	0	3.268	parte del parco	SERiate VIA LIBERTA' 66	120200
1.731	0	3 PARCO VIA DELLA LIBERTÀ	9	6640	Mq.	0,0	0	280	parte del parco	SERiate VIA LIBERTA' 66	120200
1.731	0	4 PARCO VIA DELLA LIBERTÀ	9	6638	Mq.	0,0	0	90	parte del parco	SERiate VIA LIBERTA' 66	120200
1.732	0	1 AREA EDIFICABILE VIA BEATO ANGELICO MAPPALE 13825	9	13825	Mq.	0,0	0	4.689	area edificabile	SERiate VIA BEATO ANGELICO 10/SNC	120200
1.732	0	2 AREA EDIFICABILE VIA BEATO ANGELICO MAPPALE 13825	9	13827	Mq.	0,0	0	79	area edificabile	SERiate VIA BEATO ANGELICO 10/SNC	120200
1.733	0	1 AREA VERDE SPONDA FIUME MAPPALE 12765	9	12765	Mq.	0,0	0	280	sponda fiume	SERiate VIA DECO' E CANETTA 119	120200
1.734	0	1 STRISCIA DI TERRA IN VIA PIAVE MAPPALE 10804	9	10804	Mq.	0,0	0	135		SERiate VIA PIAVE 41/P	120200
1.735	0	1 AREA VERDE MAPPALE 7024	9	7024	Mq.	0,0	0	5.393	bosco	SERiate VIA CASSINONE 3/MSNC	120200
1.736	0	1 AREA PEDONALE COMPLESSO CONDOMINI VIALE LOMBARDIA	9	12371	Mq.	0,0	0	1.270	passaggio pedonale	SERiate VIA LOMBARDIA 2/C	120200
1.737	0	1 AREA VERDE MAPPALE 11613	9	11613	Mq.	0,0	0	2.330		SERiate VIA PO 25	120200
1.738	0	1 PARCO VIA FIUME CHERIO	9	11949	Mq.	0,0	0	1.435	parte di parco	SERiate VIA CHERIO 3	120200
1.738	0	2 PARCO VIA FIUME CHERIO	9	11950	Mq.	0,0	0	1.686	parte di parco	SERiate VIA CHERIO 3	120200
1.739	0	1 AIUOLA VIA GRINETTA	9	11171	Mq.	0,0	0	441	parco e aiuola	SERiate VIA GRINETTA 4	120200
1.741	0	1 AREA VERDE MAPPALE 11607	9	11607	Mq.	0,0	0	85		SERiate VIA FIUME PO 16	120200
1.742	0	1 PARCO BUONARROTI	9	12436	Mq.	0,0	0	6	passaggio pedonale	SERiate VIA BUONARROTI 26	120200
1.742	0	2 PARCO BUONARROTI	9	12439	Mq.	0,0	0	2	passaggio pedonale	SERiate VIA BUONARROTI 26	120200
1.742	0	3 PARCO BUONARROTI	9	11849	Mq.	0,0	0	3.538	parco	SERiate VIA BUONARROTI 26	120200
1.742	0	4 PARCO BUONARROTI	9	11856	Mq.	0,0	0	9	passaggio pedonale	SERiate VIA BUONARROTI 26	120200
1.742	0	5 PARCO BUONARROTI	9	11860	Mq.	0,0	0	18	passaggio pedonale	SERiate VIA BUONARROTI 26	120200
1.743	0	1 AREA VERDE MAPPALE 2479	9	2479	Mq.	0,0	0	1.160		SERiate CORSO ROMA 122/SNC	120200
1.744	0	1 AREA VERDE MAPPALE 2678	9	2678	Mq.	0,0	0	80		SERiate CORSO ROMA 122/SNC	120200
1.747	0	1 SPONDA DEL FIUME MAPPALE 13429	9	13429	Mq.	0,0	0	330		SERiate VIA CANETTA 52/B	120200
1.749	0	1 PARCO VIA ALESSANDRO VOLTA	9	13357	Mq.	0,0	0	1.505		SERiate VIA VOLTA 11/SNC	120200
1.749	0	2 PARCO VIA ALESSANDRO VOLTA	28	13353	Vani	56,0	0	0		SERiate VIA VOLTA 11/SNC	120200

28	1	1	PARCHEGGIO LUNGO ASSE STRADALE VIA BRENTA	9	5336	Mq.	0,0	0	270	in parte strada in parte parcheggio lungo asse stradale	SERiate VIA BRENTA 14	120300
76	2	1	TRATTO A FONDO CHIUSO VIALE LOMBARDIA CON ANTENNA	9	11085	Mq.	0,0	0	4.280	strada e aerea con presenza antenna telecomunicazioni	SERiate VIA LOMBARDIA 26	120300
131	1	1	PARCHEGGIO VIA FIUME PO	7	4183	702 Mq.	0,0	0	354	parcheggio	SERiate VIA PO 26/SNC	120300
1.085	0	1	TERRENO	9	5899	Mq.	0,0	0	0		SERiate SERiate MAPP. 5899	120300
1.093	0	1	TERRENO MAPPALE N.7212	9	7212	Mq.	0,0	0	0		SERiate SERiate 0	120300
1.094	0	1	TERRENO MAPPALE N.4253	9	4253	Mq.	0,0	0	0		SERiate SERiate 0	120300
1.095	0	1	TERRENO MAPPALE N.8091	9	8091	Mq.	0,0	0	0		SERiate SERiate 0	120300
1.096	0	1	TERRENO MAPPALE N.8092	9	8092	Mq.	0,0	0	0		SERiate SERiate 0	120300
1.100	0	1	TERRENO MAPPALE N.4481	9	4481	Mq.	0,0	0	0		SERiate SERiate 0	120300
1.104	0	1	TERRENO MAPPALE N.3531	9	3531	Mq.	0,0	0	0		SERiate SERiate 0	120300
1.105	0	1	TERRENO MAPPALE N. 1199	9	1199	Mq.	0,0	0	0		SERiate SERiate 0	120300
1.106	0	1	TERRENO MAPPALE N.1201	9	1201	Mq.	0,0	0	0		SERiate SERiate 0	120300
1.107	0	1	TERRENO MAPPALE N.4834	9	4834	Mq.	0,0	0	0		SERiate SERiate 0	120300
1.108	0	1	TERRENO MAPPALE N.3578	9	3578	Mq.	0,0	0	0		SERiate SERiate 0	120300
1.112	0	1	TERRENO MAPPALE N.4833	9	4833	Mq.	0,0	0	0		SERiate SERiate 0	120300
1.113	0	1	TERRENO MAPPALE N.3256	9	3256	Mq.	0,0	0	0		SERiate SERiate 0	120300
1.116	0	1	TERRENO MAPPALE N. 1322	9	1322	Mq.	0,0	0	0		SERiate SERiate 0	120300
1.117	0	1	TERRENO MAPPALE N.1323	9	1323	Mq.	0,0	0	0		SERiate SERiate 0	120300
1.121	0	1	TERRENO MAPPALE N.1452	9	1452	Mq.	0,0	0	0		SERiate SERiate 0	120300
1.125	0	1	TERRENO MAPPALE N.1246	9	1246	Mq.	0,0	0	0		SERiate SERiate 0	120300
1.126	0	1	TERRENO MAPPALE N.1303	9	1303	Mq.	0,0	0	0		SERiate SERiate 0	120300
1.131	0	1	TERRENO MAPPALE N.1252	9	1252	Mq.	0,0	0	0		SERiate SERiate 0	120300
1.132	0	1	TERRENO MAPPALE N.1268	9	1268	Mq.	0,0	0	0		SERiate SERiate 0	120300
1.137	0	1	TERRENO MAPPALE N.682	9	682	Mq.	0,0	0	0		SERiate SERiate 0	120300
1.140	0	1	TERRENO MAPPALE N.2758	9	2758	Mq.	0,0	0	0		SERiate SERiate 0	120300
1.141	0	1	TERRENO MAPPALE N.940	9	940	Mq.	0,0	0	0		SERiate SERiate 0	120300
1.143	0	1	TERRENO MAPPALE N.522	9	522	Mq.	0,0	0	0		SERiate SERiate 0	120300
1.144	0	1	TERRENO MAPPALE N.7067	9	7067	Mq.	0,0	0	0		SERiate SERiate 0	120300
1.146	0	1	TERRENO MAPPALE N.9498	9	9498	Mq.	0,0	0	0		SERiate SERiate 0	120300
1.150	0	1	TERRENO MAPPALE N.6741	9	6741	Mq.	0,0	0	0		SERiate SERiate 0	120300
1.152	0	1	TERRENO MAPPALE N.6696	9	6696	Mq.	0,0	0	0		SERiate SERiate 0	120300
1.154	0	1	TERRENO MAPPALE N.7186	9	7186	3 Mq.	0,0	0	0		SERiate SERiate 0	120300
1.156	0	1	TERRENO MAPPALE N.7049	9	7049	Mq.	0,0	0	0		SERiate SERiate 0	120300
1.157	0	1	TERRENO MAPPALE N.6739	9	6739	Mq.	0,0	0	0		SERiate SERiate 0	120300
1.158	0	1	TERRENO MAPPALE N.6740	9	6740	Mq.	0,0	0	0		SERiate SERiate 0	120300
1.161	0	1	TERRENO MAPPALE N.3610	9	3610	Mq.	0,0	0	0		SERiate SERiate 0	120300
1.165	0	1	TERRENO MAPPALE N.3579	9	3579	Mq.	0,0	0	0		SERiate SERiate 0	120300

1.166	0	1	TERRENO MAPPALE N.6743	9	6743	Mq.	0,0	0	0	SERiate SERiate 0	120300
1.168	0	1	TERRENO MAPPALE N.1679	9	1679	00 Mq.	0,0	0	0	SERiate SERiate 0	120300
1.169	0	1	TERRENO MAPPALE N.7048	9	7048	Mq.	0,0	0	0	SERiate SERiate 0	120300
1.171	0	1	TERRENO MAPPALE N.7343	9	7343	Mq.	0,0	0	0	SERiate SERiate 0	120300
1.172	0	1	TERRENO MAPPALE N. 7065	9	7065	Mq.	0,0	0	0	SERiate SERiate 0	120300
1.174	0	1	TERRENO MAPPALE N.7284	9	7284	1 Mq.	0,0	0	0	SERiate SERiate 0	120300
1.175	0	1	TERRENO MAPPALE N. 7066	9	7066	Mq.	0,0	0	0	SERiate SERiate 0	120300
1.176	0	1	TERRENO MAPPALE N.7284	9	7284	2 Mq.	0,0	0	0	SERiate SERiate 0	120300
1.177	0	1	TERRENO MAPPALE N.1144	9	1144	Mq.	0,0	0	0	SERiate SERiate 0	120300
1.188	0	1	TERRENO MAPPALE N.7005	9	7005	Mq.	0,0	0	0	SERiate SERiate 0	120300
1.189	0	1	TERRENO MAPPALE N.7007	9	7007	Mq.	0,0	0	0	SERiate SERiate 0	120300
1.190	0	1	TERRENO MAPPALE N.6742	9	6742	Mq.	0,0	0	0	SERiate SERiate 0	120300
1.192	0	1	TERRENO MAPPALE N.7309	9	7309	Mq.	0,0	0	0	SERiate SERiate 0	120300
1.196	0	1	TERRENO MAPPALE N.7214	9	7214	Mq.	0,0	0	0	SERiate SERiate 0	120300
1.197	0	1	TERRENO MAPPALE N.7072	9	7072	Mq.	0,0	0	0	SERiate SERiate 0	120300
1.199	0	1	TERRENO MAPPALE N.7073	9	7073	Mq.	0,0	0	0	SERiate SERiate 0	120300
1.210	0	1	TERRENO MAPPALE N.7186	9	7186	1 Mq.	0,0	0	0	SERiate SERiate 0	120300
1.211	0	1	TERRENO MAPPALE N.6695	9	6695	Mq.	0,0	0	0	SERiate SERiate 0	120300
1.212	0	1	TERRENO MAPPALE N.7186	9	7186	2 Mq.	0,0	0	0	SERiate SERiate 0	120300
1.215	0	1	TERRENO MAPPALE N.7063	9	7063	Mq.	0,0	0	0	SERiate SERiate 0	120300
1.216	0	1	TERRENO MAPPALE N.6748	9	6748	Mq.	0,0	0	0	SERiate SERiate 0	120300
1.218	0	1	TERRENO MAPPALE N.6760	9	6760	1 Mq.	0,0	0	0	SERiate SERiate 0	120300
1.221	0	1	TERRENO MAPPALE N.6760	9	6760	2 Mq.	0,0	0	0	SERiate SERiate 0	120300
1.222	0	1	TERRENO MAPPALE N.795	9	795	Mq.	0,0	0	0	SERiate SERiate 0	120300
1.223	0	1	TERRENO MAPPALE N.1095	9	1095	Mq.	0,0	0	0	SERiate SERiate 0	120300
1.225	0	1	TERRENO MAPPALE N.1333	9	1333	Mq.	0,0	0	0	SERiate SERiate 0	120300
1.228	0	1	TERRENO MAPPALE N.1253	9	1253	Mq.	0,0	0	0	SERiate SERiate 0	120300
1.233	0	1	TERRENO MAPPALE N.3505	9	3505	Mq.	0,0	0	0	SERiate SERiate 0	120300
1.234	0	1	TERRENO MAPPALE N.3612	9	3612	Mq.	0,0	0	0	SERiate SERiate 0	120300
1.235	0	1	TERRENO MAPPALE N.1195	9	1195	Mq.	0,0	0	0	SERiate SERiate 0	120300
1.236	0	1	TERRENO MAPPALE N.1232	9	1232	Mq.	0,0	0	0	SERiate SERiate 0	120300
1.238	0	1	TERRENO MAPPALE N.1008	9	1008	Mq.	0,0	0	0	SERiate SERiate 0	120300
1.239	0	1	TERRENO MAPPALE N.1130	9	1130	Mq.	0,0	0	0	SERiate SERiate 0	120300
1.247	0	1	TERRENO MAPPALE N.3607	9	3607	Mq.	0,0	0	0	SERiate SERiate 0	120300
1.249	0	1	TERRENO MAPPALE N.3534	9	3534	Mq.	0,0	0	0	SERiate SERiate 0	120300
1.250	0	1	TERRENO MAPPALE N.3533	9	3533	Mq.	0,0	0	0	SERiate SERiate 0	120300
1.251	0	1	TERRENO MAPPALE N.3532	9	3532	Mq.	0,0	0	0	SERiate SERiate 0	120300
1.253	0	1	TERRENO MAPPALE N.2720	9	2720	Mq.	0,0	0	0	SERiate SERiate 0	120300
1.256	0	1	TERRENO MAPPALE N.2713	9	2713	Mq.	0,0	0	0	SERiate SERiate 0	120300
1.261	0	1	TERRENO MAPPALE N.1289	9	1289	Mq.	0,0	0	0	SERiate SERiate 0	120300
1.265	0	1	TERRENO MAPPALE N.684	9	684	Mq.	0,0	0	0	SERiate SERiate 0	120300
1.266	0	1	TERRENO MAPPALE N.1358	9	1358	Mq.	0,0	0	0	SERiate SERiate 0	120300
1.279	0	1	TERRENO MAPPALE N.1305	9	1305	Mq.	0,0	0	0	SERiate SERiate 0	120300

1.280	0	1 TERRENO MAPPALE N.2308	9	2308	Mq.	0,0	0	0	SERIE	SERIE	0	120300	
1.281	0	1 TERRENO MAPPALE N.1724	0		Mq.	0,0	0	0	SERIE	SERIE	0	120300	
1.282	0	1 TERRENO MAPP. 101	9	101	Mq.	0,0	0	0	Parco di via Dante	SERIE	VIA DANTE 36/B	120300	
1.283	0	1 AREA VERDE MAPPALE 11028	9	11028	Mq.	0,0	0	300	area verde	SERIE	VIA MONSIGNORE GUGLIELMO CAROZ 20/snc	120300	
1.286	0	1 TERRENO MAPP. 323	9	323	Mq.	0,0	0	0		SERIE	SERIE	0	120300
1.287	0	1 TERRENO MAPP. 324	9	324	Mq.	0,0	0	0		SERIE	SERIE	0	120300
1.291	0	1 TERRENO MAPP. 378	9	378	Mq.	0,0	0	80	strada o area limitrofa	SERIE	VIA GARIBALDI 2	120300	
1.292	0	1 TERRENO MAPP. 398	9	398	Mq.	0,0	0	80		SERIE	SERIE	0	120300
1.293	0	1 TERRENO MAPP. 399	9	399	Mq.	0,0	0	705		SERIE	SERIE	0	120300
1.294	0	1 TERRENO MAPP. 517	9	517	Mq.	0,0	0	0		SERIE	SERIE	0	120300
1.295	0	1 TERRENO MAPP. 521	9	521	Mq.	0,0	0	0		SERIE	SERIE	0	120300
1.296	0	1 TERRENO MAPP. 523	9	523	Mq.	0,0	0	9.003	seminativo	SERIE	VIA NULLO 54/SNC	120300	
1.299	0	1 TERRENO MAPP. 694	9	694	Mq.	0,0	0	0		SERIE	SERIE	0	120300
1.305	0	1 TERRENO MAPP. 739	9	739	Mq.	0,0	0	0		SERIE	SERIE	0	120300
1.310	0	1 TERRENO MAPP. 1187	9	1187	Mq.	0,0	0	380		SERIE	VIA LAZZARETTO 25/SNC	120300	
1.332	0	1 TERRENO MAPP. 2339	9	2339	Mq.	0,0	0	0		SERIE	SERIE	0	120300
1.334	0	1 TERRENO MAPP. 2341	9	2341	Mq.	0,0	0	0		SERIE	SERIE	0	120300
1.335	0	1 TERRENO MAPP. 2342	9	2342	Mq.	0,0	0	0		SERIE	SERIE	0	120300
1.336	0	1 TERRENO MAPP. 2344	9	2344	Mq.	0,0	0	0		SERIE	SERIE	0	120300
1.338	0	1 TERRENO MAPP. 2587	9	2587	Mq.	0,0	0	0		SERIE	SERIE	0	120300
1.339	0	1 TERRENO MAPP. 2588	9	2588	Mq.	0,0	0	0		SERIE	SERIE	0	120300
1.340	0	1 TERRENO MAPP.2592	9	2592	Mq.	0,0	0	0		SERIE	SERIE	0	120300
1.344	0	1 TERRENO MAPP. 2734	9	2734	Mq.	0,0	0	0		SERIE	SERIE	0	120300
1.355	0	1 TERRENO MAPP. 4868	9	4868	Mq.	0,0	0	0		SERIE	SERIE	0	120300
1.362	0	1 TERRENO MAPP. 5213	9	5213	Mq.	0,0	0	0		SERIE	SERIE	0	120300
1.363	0	1 TERRENO MAPP.5214	9	5214	Mq.	0,0	0	0		SERIE	SERIE	0	120300
1.367	0	1 TERRENO MAPP. 5220	9	5220	Mq.	0,0	0	0		SERIE	SERIE	0	120300
1.369	0	1 TERRENO MAPP.5228	9	5228	Mq.	0,0	0	0		SERIE	SERIE	0	120300
1.372	0	1 TERRENO MAPP. 5235	9	5235	Mq.	0,0	0	0		SERIE	SERIE	0	120300
1.373	0	1 TERRENO MAPP. 5828	9	5858	Mq.	0,0	0	280		SERIE	SERIE	0	120300
1.375	0	1 TERRENO MAPP. 5862	9	5862	Mq.	0,0	0	40		SERIE	SERIE	0	120300
1.377	0	1 TERRENO MAPP.5895	9	5895	Mq.	0,0	0	0		SERIE	SERIE	0	120300
1.378	0	1 TERRENO MAPP. 5898	9	5898	Mq.	0,0	0	0		SERIE	SERIE	0	120300
1.386	0	1 TERRENO MAPP.6208	9	6208	Mq.	0,0	0	0		SERIE	SERIE	0	120300
1.388	0	1 TERRENO MAPP.6488	9	6488	Mq.	0,0	0	0		SERIE	SERIE	0	120300
1.390	0	1 TERRENO MAPP. 6494	9	6494	Mq.	0,0	0	0		SERIE	SERIE	0	120300
1.391	0	1 TERRENO MAPP. 6538	9	6538	Mq.	0,0	0	0		SERIE	SERIE	0	120300
1.394	0	1 TERRENO MAPP. 6585	9	6585	Mq.	0,0	0	0		SERIE	SERIE	0	120300
1.397	0	1 TERRENO MAPP.6725	9	6725	Mq.	0,0	0	0		SERIE	SERIE	0	120300
1.407	0	1 TERRENO MAPP. 7311	9	7311	Mq.	0,0	0	0		SERIE	SERIE	0	120300

1.418	0	1 TERRENO MAPP. 7821	9	7821	Mq.	0,0	0	0	SERIATE VIA DON BATTISTA RESTELLI 7	120300	
1.420	0	1 TERRENO MAPP. 7830	9	7830	Mq.	0,0	0	0	SERIATE SERIATE 0	120300	
1.423	0	1 TERRENO MAPP. 7873	9	7873	Mq.	0,0	0	0 strade e parcheggio	SERIATE CORSO ROMA 1	120300	
1.424	0	1 TERRENO MAPP. 8007	9	8007	Mq.	0,0	0	0	SERIATE SERIATE 0	120300	
1.428	0	1 TERRENO MAPP. 8202	9	8202	Mq.	0,0	0	0	SERIATE SERIATE 0	120300	
1.430	0	1 TERRENO MAPP. 8204	9	8204	Mq.	0,0	0	0	SERIATE SERIATE 0	120300	
1.432	0	1 TERRENO MAPP. 8563	9	8563	Mq.	0,0	0	0	SERIATE SERIATE 0	120300	
1.433	0	1 TERRENO MAPP. 8564	9	8564	Mq.	0,0	0	0	SERIATE SERIATE 0	120300	
1.434	0	1 TERRENO MAPP. 9350	9	9350	Mq.	0,0	0	0	SERIATE SERIATE 0	120300	
1.436	0	1 TERRENO MAPP. C	9	C	Mq.	0,0	0	0	SERIATE SERIATE 0	120300	
1.437	0	1 TERRENO MAPP. D	9	D	Mq.	0,0	0	0	SERIATE SERIATE 0	120300	
1.438	0	1 TERRENO MAPP. L	9	L	Mq.	0,0	0	0	SERIATE SERIATE 0	120300	
1.439	0	1 TERRENO MAPP. M	9	M	Mq.	0,0	0	0	SERIATE SERIATE 0	120300	
1.509	0	1 TERRENO MAPPALE N.1278	9	11168	Mq.	0,0	0	0	SERIATE SERIATE 0	120300	
1.521	0	1 AREA 167 NORD - 2005			Mq.	0,0	0	0	SERIATE SERIATE 0	120300	
1.567	0	1 PORZIONE DI TERRENO LOC. PADERNO	9	9066	Mq.	780,0	0	0	SERIATE PADERNO VIA DONIZETTI 0	120300	
1.574	0	1 TERRENI DA DEMANIO F9 M8209	9	8209	Mq.	590,0	0	0	SERIATE SERIATE 0	120300	
1.575	0	1 TERRENI DA DEMANIO F9 M8206	9	8206	Mq.	1.070,0	0	0	SERIATE SERIATE 0	120300	
1.576	0	1 TERRENI DA DEMANIO F9 M8205	9	8205	Mq.	40,0	0	0	SERIATE SERIATE 0	120300	
1.577	0	1 TERRENI DA DEMANIO F9 M8203	9	8203	Mq.	510,0	0	0	SERIATE SERIATE 0	120300	
1.702	0	1 ORTI TRA CAMPO COMONTE E FABBRICATI VIA MONTE AGA	9	13619	Mq.	0,0	0	690	SERIATE VIA MONTE AGA 55/SNC	120300	
1.702	0	2 ORTI TRA CAMPO COMONTE E FABBRICATI VIA MONTE AGA	9	13616	Mq.	0,0	0	250	SERIATE VIA MONTE AGA 55/SNC	120300	
1.740	0	1 TERRENO MAPPALE 6872	9	6872	Mq.	0,0	0	940	SERIATE VIA GARIBALDI 7	120300	
1.745	0	1 AREA VERDE MAPPALE 13105	9	13105	Mq.	0,0	0	1.445	SERIATE CORSO ROMA 33	120300	
1.746	0	1 AREA VERDE MAPPALE 13110	9	13110	Mq.	0,0	0	2.075	SERIATE CORSO ROMA 27/SNC	120300	
1.748	0	1 AREA VERDE MAPPALE 13134	9	13134	Mq.	0,0	0	10	SERIATE CORSO ROMA 33	120300	
1.755	0	1 ANTENNA ROTATORIA CASSINONE	9	12294	Mq.	0,0	0	62		120300	
21	2	1 PARCHEGGIO PUBBLICO INTERRATO VIA BATTISTI	26	13183	168	0,0	0	0	SERIATE VIA CESARE BATTISTI 16	120400	
48	1	1 PISTA PATTINAGGIO E PARCHEGGI VIA DECO' E CANETTA		13428		0,0	0	0 parcheggio e pista pattinaggio	SERIATE VIA DECO' E CANETTA 52	120400	
210	0	1 PIATTAFORMA ECOLOGICA	8	10732	701	0,0	0	0	SERIATE VIA LAZZARETTO 2	120400	
210	0	2 PIATTAFORMA ECOLOGICA	8	10732	702	Mq.	360,0	0	0	SERIATE VIA LAZZARETTO 2	120400
602	0	1 CASERMA CONSORZ. CARABINIERI VIA LOMBARDIA 4	4	7199	Mc.	6.091,0	1.846	0	SERIATE SERIATE VIA LOMBARDIA 4	120400	
603	0	1 BIBLIOTECA CIVICA "GAMBIRASIO" VIA ITALIA 58	24	1798	Mc.	6.430,0	1.873	0	SERIATE SERIATE VIA ITALIA 58	120400	

604	0	1	CENTRO SPORTIVO CORSO ROMA "LUIGI INNOCENTI"	4	2213				0,0	0	0	SERIATE CORSO ROMA 1	120400
605	0	1	CENTRO CIVICO "CASSINONE"	16	10215	701			0,0	0	0	SERIATE VIA CASSINONE 60	120400
606	0	1	FABBRICATO AD USO CINEMA	4	1152	*			0,0	0	0	SERIATE SERIATE VIA ITALIA 0	120400
608	0	1	CAMPO DI CALCIO CASSINONE	18	5909				0,0	0	0 campo sportivo	SERIATE VIA COLOMBAIA 96	120400
609	0	1	CAMPO DA CALCIO MONTI		4154				0,0	0	0 campo da calcio	SERIATE VIA MONTI 0	120400
610	0	1	CAMPO DI CALCIO VIA GARIBALDI	8	14346	1			0,0	0	0 campo da calcio	SERIATE VIA GARIBALDI 4	120400
610	0	2	CAMPO DI CALCIO VIA GARIBALDI	8	14346	2	Vani		0,0	0	0 campo da calcio	SERIATE VIA GARIBALDI 4	120400
612	0	1	PISCINA COMUNALE VIA DECÒ E CANETTA 57	4	1913	701			0,0	0	0	SERIATE VIA DECO' CANETTA 57	120400
615	0	1	SCUOLA DI VIA BUONARROTI 22	1	11410	2	Mc.	3.600,0	1.296		0	SERIATE SERIATE VIA BUONARROTI 22	120400
616	0	1	SCUOLA ELEMENTARE "RODARI" CORSO EUROPA 12	9	10103	702	Mc.	8.609,0	2.503		0	SERIATE SERIATE CORSO EUROPA 12	120400
616	0	2	SCUOLA ELEMENTARE "RODARI" CORSO EUROPA 12	9	712				0,0	0	0	SERIATE SERIATE CORSO EUROPA 12	120400
617	0	1	SCUOLA PRIMARIA "CERIOLI" VIA DON MINZONI	8	12147	703	Mc.	18.123,0	5.120		0	SERIATE VIA DON MINZONI 1	120400
618	0	1	SCUOLA ELEMENTARE "DONIZETTI" VIA DOLOMITI 11	5	10986	701	Mc.	6.621,0	1.358		0	SERIATE VIA DOLOMITI 11	120400
619	0	1	SCUOLA ELEMENTARE "C.BATTISTI" VIA DEL FABBRO 22	4	2074	701	Mc.	10.500,0	2.713		0	SERIATE SERIATE VIA DEL FABBRO 22	120400
621	0	1	SCUOLA MATERNA "LORENZINI" VIA ENRICO FERMI 5	28	11408	705	Mc.	3.027,0	860		0	SERIATE VIA FERMI 5	120400
622	0	1	SCUOLA MATERNA PRIMAVERA DI CORSO ROMA 35	8	12147	704	Mc.	4.489,0	1.326		0	SERIATE VIA CORSO ROMA 35	120400
623	0	1	SCUOLA MEDIA SECONDARIA "A.MORO" VIA DON MINZONI 1	8	12147	702	Mc.	16.188,0	4.515		0	SERIATE VIA CORSO ROMA 35	120400
624	0	1	SCUOLA SECONDARIA "MONSIGNOR CAROZZI"	1	11037	701	Mc.	16.700,0	4.027		0	SERIATE SERIATE VIA LOMBARDIA 5	120400
625	0	1	AUTORIMESSA COMUNALE GALLERIA ITALIA	4	337	B			0,0	0	0	SERIATE SERIATE GALLERIA ITALIA 0	120400
627	0	1	MAGAZZINO - VIA MARCONI 3	4	1588	19	Mq.	47,0	52		0 aurorimessa uso sommozzatori	SERIATE SERIATE VIA GUGLIELMO MARCONI 3	120400
660	0	1	COMPLESSO R.S.A.	9	1152				0,0	0	0	SERIATE VIA BATTISTI (R.S.A.) 3	120400
673	0	1	EDIFICI COMUNALI - SPESE NON SUDDIVISIBILI						0,0	0	0	SERIATE SERIATE P.ZZA BOLOGNINI 0	120400
691	0	1	CAMPO SPORTIVO DI COMONTE	5	13161				0,0	0	0	SERIATE VIA STELLA ALPINA 6	120400
713	0	1	IMMOBILIZZAZIONI 1998-1999 - SCUOLE						0,0	0	0	SERIATE SERIATE 0	120400

715	0	1	TEATRO "G. GAVAZZENI"	4	11584	702		0,0	0	0	SERIEATE P.ZZA CARLO CATTANEO 1	120400
716	0	1	BAGNI - P.ZZA MERCATO					0,0	0	0	SERIEATE SERIEATE P.ZZA MERCATO 0	120400
733	0	1	SPAZIO AUTISMO	18	2122			0,0	0	0	SERIEATE VIA CASSINONE 96	120400
833	0	1	CAMPO NOMADI					0,0	0	0	SERIEATE SERIEATE VIA PADERNO 0	120400
850	0	1	A.GE. ASSOCIAZIONE GENITORI SERIEATE	23	11029	Mq.		335,0	1	0	SERIEATE VIA MONSIGNORE GUGLIELMO CAROZ 20	120400
1.001	0	1	CENTRO SOCIOEDUCATIVO "LE CASCINE 1" VIA PADERNO	7	327	23	Mc.	1.416,0	0	0	SERIEATE SERIEATE VIA PADERNO 40	120400
1.002	0	1	CENTRO ASS. ANZIANI E DISTRETTO SOCIO SANITARIO	7	327	19	Mc.	9.836,0	1.141	0	SERIEATE SERIEATE VIA PADERNO 40	120400
1.008	0	1	SPORTELLO FAMIGLIA "LE CASCINE 1" VIA PADERNO	7	327	24	Vani	4,0	0	0	SERIEATE SERIEATE VIA PADERNO 40	120400
1.013	0	1	ALLOGGIO CONDOMINIO "LE CASCINE 1" VIA PADERNO 40	7	327	29	Vani	4,0	71	0	SERIEATE SERIEATE VIA PADERNO 40	120400
1.027	0	1	ALLOGGIO C/O CONDOMINIO "LE CASCINE 3"	7	298	701	Vani	5,5	111	0	SERIEATE SERIEATE VIA DONIZETTI 1	120400
1.029	0	1	ALLOGGIO C/O CONDOMINIO "LE CASCINE 3"	7	298	14	Vani	3,0	66	0	SERIEATE SERIEATE VIA DONIZETTI 1	120400
1.074	0	1	LOCALE PLURIUSO VIA PADERNO 42	7	325	18	Vani	2,5	0	0	SERIEATE VIA PADERNO 42	120400
1.075	0	1	LOCALE ENEL CONDOMINIO "TORRE 1"	27	1764	33		0,0	0	0	SERIEATE SERIEATE VIA MARCONI 36	120400
1.500	0	1	COMANDO DEI VIGILI VIA PADERNO 5	26	1497	701	Mc.	900,0	269	0	SERIEATE SERIEATE VIA PADERNO 5	120400
1.503	0	1	NUOVA SEDE S.T.H. DONIZETTI	7	298			0,0	0	0	SERIEATE VIA DONIZETTI 1	120400
1.511	0	1	AUTORIMESSA USO AUUSER VIA DECÒ E CANETTA 54	27	13433	3	Mq.	13,0	16	0	SERIEATE VIA DECO' E CANETTA 54	120400
1.512	0	1	EX FABBRICATO FIORONI VIA PADERNO ORA PARK DIPENDE					0,0	0	0	SERIEATE SERIEATE 0	120400
1.581	0	1	SEDE ASSOCIAZIONI SERIEATE VIA DECÒ E CANETTA 50	4	2241	701	Mc.	3.679,0	1.050	0	SERIEATE VIA DECO' E CANETTA 50	120400
1.597	0	1	BOX CONDOMINIO VIA PADERNO 40	7	327	702	Mq.	7,0	7	0	SERIEATE VIA PADERNO 40	120400
1.598	0	1	BOX VIA ITALIA 4	4	173	25	Mq.	25,0	0	0	SERIEATE VIA ITALIA 4	120400
1.599	0	1	PARCHEGGIO INTERRATO GALLERIA ITALIA	4	9589		Mq.	122,0	116	0	SERIEATE VIA PADERNO 4	120400
1.615	0	1	UFFICIO ASSISTENTI SOCIALI CONDOMINIO "DON BOSCO"	26	1152	703	Mc.	315,0	116	0	SERIEATE VIA SAN GIOVANNI BOSCO 1	120400
1.617	0	1	CENTRO ANZIANI COMUNALE	5	10986	2	Mc.	505,0	505	0	SERIEATE VIA DOLOMITI 11	120400
1.623	0	1	CANTINA CONDOMINIO "DON BOSCO"	26	1152	727		0,0	0	0	SERIEATE VIA SAN GIOVANNI BOSCO 3	120400

1.624	0	1 CANTINA CONDOMINIO "DON BOSCO"	26	1152	725		0,0	0	0	SERiate VIA SAN GIOVANNI BOSCO 3	120400
1.635	0	1 SEDE AUSSER	27	13432		Mc.	542,0	168	0	SERiate VIA DECO' E CANETTA 52/B	120400
1.641	0	1 SEDE ASSOCIAZIONE PER LA RICERCA VIA MARCONI 45	28	7915	22		0,0	0	0	SERiate VIA MARCONI 45	120400
1.647	0	1 MUNICIPIO	26	8937	703	Mc.	12.362,0	3.569	0	SERiate P.ZZA ALEBARDI 1	120400
1.654	0	1 CASA DEL CUSTODE DELLA SCUOLA "BUONARROTI"	1	11410	3	Vani	3,5	73	0	SERiate SERiate VIA BUONARROTI 22	120400
1.658	0	1 UFFICIO STRANIERI MUNICIPIO	4	1708		Mc.	330,0	121	0	SERiate P.ZZA ALEBARDI 1	120400
1.666	0	1 POSTI AUTO VIA AMBIVERI	4	2199	703	Mq.	18,0	18	0	SERiate VIA AMBIVERI 15	120400
1.666	0	2 POSTI AUTO VIA AMBIVERI				Mq.	0,0	0	0	SERiate VIA AMBIVERI 15	120400
1.668	0	1 SPAZIO MONUMENTO VIA DECÒ E CANETTA	4	1894			0,0	0	0	SERiate VIA DECO' E CANETTA102 0	120400
1.694	0	1 CABINE TRASFORMAZIONE ENERGIA ELETTRICA				Mq.	0,0	0	0		120400
1.694	1	1 CABINA ELETTRICA VIA ALBERTO DA GIUSSANO	27	13662			0,0	0	0	SERiate VIA ALBERTO DA GIUSSANO 14/SNC	120400
1.694	2	1 CABINA ELETTRICA PIAZZA CATTANEO	27	12419	1		0,0	0	0	SERiate SERiate P.ZZA CARLO CATTANEO 0	120400
1.694	3	1 CABINA ELETTRICA VIA GUGLIELMO MARCONI	27	12419	2		0,0	0	0	SERiate SERiate P.ZZA CARLO CATTANEO 0	120400
1.694	4	1 CABINA ELETTRICA VIA MARIE CURIE	5	13863			0,0	0	0	SERiate VIA M.CURIE 7/SNC	120400
1.694	5	1 CABINA ENEL VIA PASSO DEL TONALE	1	12235			0,0	0	0	SERiate VIA PASSO TONALE 0	120400
1.694	6	1 CABINA ENEL VIA MAGENTA	10	12910			0,0	0	0	SERiate VIA MAGENTA 36	120400
1.694	7	1 CABINA ENEL VIA STELLA ALPINA	5	13130			0,0	0	0	SERiate VIA STELLA ALPINA 6/SNC	120400
1.694	8	1 CABINA ENEL VIA CASCINA BRUCIATA	9	13051			0,0	0	0	SERiate CASCINA BRUCIATA 9/SNC	120400
1.694	9	1 CABINA ENEL VIA MONTE CERVINO	4	13378			0,0	0	0	SERiate VIA MONTE CERVINO 24	120400
1.694	10	1 CABINA ENEL VIA DOLOMITI	5	11353			0,0	0	0	SERiate VIA DOLOMITI sn 0	120400
1.694	11	1 CABINA ENEL VIA MAZZINI 5	8	12147	707		0,0	0	0	SERiate VIA MAZZINI 5	120400
1.694	12	1 CABINA ELETTRICA VIA DECÒ E CANETTA	31	2566	812		0,0	0	0	SERiate VIA DECO'E CANETTA 65	120400
1.694	13	1 CABINA ELETTRICA CONDOMINIO DEDALO	8	4000	68	Mq.	13,0	15	0	cabina elettrica SERiate VIA DON MINZONI 8	120400
1.694	14	1 CABINA ENEL VIA PASSO DEL TONALE	1	12233			0,0	0	0	SERiate VIA PASSO DEL TONALE 0	120400
1.694	15	1 CABINA ENEL VIA LAZZARETTO	8	10739	2		0,0	0	0	SERiate VIA LAZZARETTO 2	120400
1.694	16	1 CABINA ENEL VIA FIUME ADDA	3	14019			0,0	0	0	SERiate VIA ADDA 14/SNC	120400

1.694	17	1 CABINA ENEL VIA COLOMBAIA	18	14275	Mq.	0,0	0	0	SERiate VIA COLOMBAIA 11/SNC	120400	
1.694	18	1 SECONDA CABINA ELETTRICA VIA COLOMBAIA	18	14261	Mq.	0,0	0	0	SERiate VIA COLOMBAIA 9/SNC	120400	
1.754	0	1 MAGAZZINO DEPOSITO COMUNALE VIA LAZZARETTO	8	10739 704	Mq.	225,0	0	0	in parte marciapiedi 0 in parte parcheggio pubblico	SERiate VIA LAZZARETTO 2	120400
1.754	0	2 MAGAZZINO DEPOSITO COMUNALE VIA LAZZARETTO	8	10739 706		0,0	0	0		SERiate VIA LAZZARETTO 2	120400
1.754	0	3 MAGAZZINO DEPOSITO COMUNALE VIA LAZZARETTO	8	10739 707		0,0	0	0		SERiate VIA LAZZARETTO 2	120400
1.754	0	4 MAGAZZINO DEPOSITO COMUNALE VIA LAZZARETTO	8	10739 708		0,0	0	0		SERiate VIA LAZZARETTO 2	120400
1.754	0	5 MAGAZZINO DEPOSITO COMUNALE VIA LAZZARETTO	8	10739 709		0,0	0	0		SERiate VIA LAZZARETTO 2	120400
1.754	0	6 MAGAZZINO DEPOSITO COMUNALE VIA LAZZARETTO	8	10739 710		0,0	0	0		SERiate VIA LAZZARETTO 2	120400
1.754	0	7 MAGAZZINO DEPOSITO COMUNALE VIA LAZZARETTO	8	10739 711		0,0	0	0		SERiate VIA LAZZARETTO 2	120400
1.754	0	8 MAGAZZINO DEPOSITO COMUNALE VIA LAZZARETTO	8	10739 712	Mq.	1.110,0	0	0	parcheggio oasi	SERiate VIA LAZZARETTO 2	120400
6	0	1 EX DEPURATORE	8	3364	Mq.	0,0	0	0	SERiate SERiate V.DECÒ E CANETTA-V.LAZZAR 0	120500	
601	0	1 CONDOMINIO BOLOGNINI - PARTI COMUNI	2	47 *		0,0	0	0	SERiate SERiate P.ZZA BOLOGNINI 0	120500	
614	0	1 ASILO NIDO CARLA LEVATI VIA ENRICO FERMI 9	28	11408 704		0,0	0	0	SERiate SERiate VIA FERMI 9	120500	
743	0	1 LUDOTECA - VIA DECO' E CANETTA 52	27	13430		0,0	0	0	SERiate VIA DECO' E CANETTA 52	120500	
1.003	0	1 UFFICI A.S.L. VIA MARCONI 36 SUB 2 E 26	27	1764 2	Mc.	1.057,0	0	0	SERiate VIA MARCONI 38	120500	
1.004	0	1 UFFICI A.S.L. VIA MARCONI 36 SUB 3	27	1764 3	Mc.	994,0	0	0	SERiate VIA MARCONI 36	120500	
1.005	0	1 ALLOGGIO CONDOMINIO "LE CASCINE 1" VIA PADERNO 40	7	327 20	Vani	4,0	101	0	SERiate SERiate VIA PADERNO 40	120500	
1.006	0	1 ALLOGGIO CONDOMINIO "LE CASCINE 1" VIA PADERNO 40	7	327 21	Vani	4,0	76	0	SERiate SERiate VIA PADERNO 40	120500	
1.007	0	1 ALLOGGIO CONDOMINIO "LE CASCINE 1" VIA PADERNO 40	7	327 22	Vani	3,0	63	0	SERiate SERiate VIA PADERNO 40	120500	
1.009	0	1 ALLOGGIO CONDOMINIO "LE CASCINE 1" VIA PADERNO 40	7	327 25	Vani	3,0	50	0	SERiate SERiate VIA PADERNO 40	120500	
1.010	0	1 ALLOGGIO CONDOMINIO "LE CASCINE 1" VIA PADERNO 40	7	327 26	Vani	5,5	103	0	SERiate SERiate VIA PADERNO 40	120500	

1.011	0	1	ALLOGGIO CONDOMINIO "LE CASCINE 1"VIA PADERNO 40	7	327	27	Vani	4,0	70	0	SERiate SERiate VIA PADERNO 40	120500
1.012	0	1	ALLOGGIO CONDOMINIO "LE CASCINE 1" VIA PADERNO 40	7	327	28	Vani	3,0	56	0	SERiate SERiate VIA PADERNO 40	120500
1.014	0	1	ALLOGGIO CONDOMINIO "LE CASCINE 1"VIA PADERNO 40	7	327	30	Vani	3,0	54	0	SERiate SERiate VIA PADERNO 40	120500
1.015	0	1	ALLOGGIO CONDOMINIO "LE CASCINE 1" VIA PADERNO 40	7	327	31	Vani	4,0	85	0	SERiate SERiate VIA PADERNO 40	120500
1.016	0	1	ALLOGGIO CONDOMINIO "LE CASCINE 1" VIA PADERNO 40	7	327	32	Vani	2,5	45	0	SERiate SERiate VIA PADERNO 40	120500
1.017	0	1	ALLOGGIO CONDOMINIO "LE CASCINE 1" VIA PADERNO 40	7	327	33	Vani	2,5	54	0	SERiate SERiate VIA PADERNO 40	120500
1.018	0	1	ALLOGGIO CONDOMINIO "LE CASCINE 2" VIA PADERNO 42	7	325	14	Vani	5,0	87	0	SERiate SERiate VIA PADERNO 42	120500
1.019	0	1	ALLOGGIO CONDOMINIO "LE CASCINE 2" VIA PADERNO 42	7	325	15	Vani	4,0	53	0	SERiate SERiate VIA PADERNO 42	120500
1.020	0	1	ALLOGGIO CONDOMINIO "LE CASCINE 2" VIA PADERNO 42	7	325	16	Vani	3,5	61	0	SERiate SERiate VIA PADERNO 42	120500
1.021	0	1	ALLOGGIO CONDOMINIO "LE CASCINE 2" VIA PADERNO 42	7	325	17	Vani	5,0	88	0	SERiate SERiate VIA PADERNO 42	120500
1.022	0	1	ALLOGGIO CONDOMINIO "LE CASCINE 2" VIA PADERNO 42	7	325	19	Vani	3,5	64	0	SERiate SERiate VIA PADERNO 42	120500
1.023	0	1	ALLOGGIO CONDOMINIO "LE CASCINE 2" VIA PADERNO 42	7	325	20	Vani	4,5	74	0	SERiate VIA PADERNO 42	120500
1.024	0	1	ALLOGGIO CONDOMINIO "LE CASCINE 2" VIA PADERNO 42	7	325	21	Vani	3,0	62	0	SERiate SERiate VIA PADERNO 40	120500
1.025	0	1	ALLOGGIO CONDOMINIO "LE CASCINE 2" VIA PADERNO 42	7	325	22	Vani	3,0	74	0	SERiate SERiate VIA PADERNO 40	120500
1.026	0	1	ALLOGGIO CONDOMINIO "LE CASCINE 2" VIA PADERNO 42	7	325	23	Vani	3,0	76	0	SERiate SERiate VIA PADERNO 42	120500
1.028	0	1	ALLOGGIO CONDOMINIO "LE CASCINE 3"	7	298	13	Vani	3,0	62	0	SERiate SERiate VIA DONIZETTI 1	120500
1.031	0	1	ALLOGGIO CONDOMINIO "LE CASCINE 3" VIA DONIZETTI 1	7	298	16	Vani	4,5	89	0	SERiate SERiate VIA DONIZETTI 1	120500
1.032	0	1	ALLOGGIO CONDOMINIO "LE CASCINE 3" VIA DONIZETTI 1	7	298	17	Vani	3,0	72	0	SERiate SERiate VIA DONIZETTI 1	120500
1.033	0	1	ALLOGGIO CONDOMINIO "LE CASCINE 3" VIA DONIZETTI 1	7	298	18	Vani	3,0	64	0	SERiate SERiate VIA DONIZETTI 1	120500
1.034	0	1	ALLOGGIO CONDOMINIO "LE CASCINE 3" VIA DONIZETTI 1	7	298	19	Vani	4,0	88	0	SERiate VIA PADERNO 42	120500
1.035	0	1	APPARTAMENTO "LE CASCINE 3"	7	298	15	Vani	3,0	72	0	SERiate VIA DONIZETTI 1	120500
1.037	0	1	ALLOGGIO CONDOMINIO "TORRE 1"VIA MARCONI 36 SUB 4	27	1764	4	Vani	5,0	0	0	SERiate SERiate VIA MARCONI 36	120500

1.038	0	1	ALLOGGIO CONDOMINIO "TORRE 1"VIA MARCONI 36 SUB 5	27	1764	5	Vani	5,0	0	0	SERiate SERiate VIA MARCONI 36	120500
1.039	0	1	ALLOGGIO CONDOMINIO "TORRE 1" VIA MARCONI 36 SUB 6	27	1764	6	Vani	3,5	63	0	SERiate SERiate VIA MARCONI 36	120500
1.040	0	1	ALLOGGIO CONDOMINIO "TORRE 1" VIA MARCONI 36 SUB 7	27	1764	7	Vani	3,0	58	0	SERiate SERiate VIA MARCONI 36	120500
1.041	0	1	ALLOGGIO CONDOMINIO "TORRE 1" VIA MARCONI 36 SUB 8	27	1764	8	Vani	3,0	56	0	SERiate SERiate VIA MARCONI 36	120500
1.042	0	1	ALLOGGIO CONDOMINIO "TORRE 1"VIA MARCONI 36 SUB 9	27	1764	9	Vani	3,0	0	0	SERiate SERiate VIA MARCONI 36	120500
1.043	0	1	ALLOGGIO CONDOMINIO "TORRE 1"VIA MARCONI 36 SUB 10	27	1764	10	Vani	6,5	0	0	SERiate SERiate VIA MARCONI 36	120500
1.044	0	1	ALLOGGIO CONDOMINIO "TORRE 1"VIA MARCONI 36 SUB 11	27	1764	11	Vani	3,0	0	0	SERiate SERiate VIA MARCONI 36	120500
1.045	0	1	ALLOGGIO CONDOMINIO "TORRE 1"VIA MARCONI 36 SUB 12	27	1764	12	Vani	3,0	0	0	SERiate SERiate VIA MARCONI 36	120500
1.046	0	1	CANTINA CONDOMINIO "TORRE 1" VIA MARCONI 36 SUB13	27	1764	13	Vani	3,0	56	0	SERiate SERiate VIA MARCONI 36	120500
1.047	0	1	ALLOGGIO CONDOMINIO "TORRE 1"VIA MARCONI 36 SUB 14	27	1764	14	Vani	3,0	0	0	SERiate SERiate VIA MARCONI 36	120500
1.048	0	1	ALLOGGIO CONDOMINIO "TORRE 1"VIA MARCONI 36 SUB15	27	1764	15	Vani	6,5	0	0	SERiate SERiate VIA MARCONI 36	120500
1.049	0	1	ALLOGGIO CONDOMINIO "TORRE 1"VIA MARCONI 36 SUB 16	27	1764	16	Vani	3,5	0	0	SERiate SERiate VIA MARCONI 36	120500
1.050	0	1	ALLOGGIO CONDOMINIO "TORRE 1" VIA MARCONI 36 SUB17	27	1764	17	Vani	3,0	56	0	SERiate SERiate VIA MARCONI 36	120500
1.051	0	1	ALLOGGIO CONDOMINIO "TORRE 1" VIA MARCONI 36 SUB18	27	1764	18	Vani	3,0	56	0	SERiate SERiate VIA MARCONI 36	120500
1.052	0	1	ALLOGGIO CONDOMINIO "TORRE 1" VIA MARCONI 36 SUB19	27	1764	19	Vani	3,0	57	0	SERiate SERiate VIA MARCONI 36	120500
1.053	0	1	ALLOGGIO CONDOMINIO "TORRE 1"VIA MARCONI 36 SUB 20	27	1764	20	Vani	6,5	0	0	SERiate SERiate VIA MARCONI 36	120500
1.054	0	1	ALLOGGIO CONDOMINIO "TORRE1" VIA MARCONI 36 SUB 21	27	1764	21	Vani	3,5	63	0	SERiate SERiate VIA MARCONI 36	120500
1.055	0	1	ALLOGGIO CONDOMINIO "TORRE 1"VIA MARCONI 36 SUB 22	27	1764	22	Vani	3,0	56	0	SERiate SERiate VIA MARCONI 36	120500
1.056	0	1	ALLOGGIO CONDOMINIO "TORRE 1"VIA MARCONI 36 SUB 23	27	1764	23	Vani	3,0	57	0	SERiate SERiate VIA MARCONI 36	120500
1.057	0	1	APPARTAMENTO CONDOMINIO "DEDALO" VIA DON MINZONI	8	4000	15	Vani	2,5	51	0	SERiate SERiate VIA MINZONI ANG. VIA GARI 8	120500
1.058	0	1	APPARTAMENTO CONDOMINIO "DEDALO" VIA DON MINZONI	8	4000	17	Vani	2,5	46	0	SERiate SERiate VIA MINZONI ANG. VIA GARI 8	120500

1.059	0	1	APPARTAMENTO CONDOMINIO "DEDALO" VIA DON MINZONI	8	4000	20	Vani	2,5	0	0	SERIE SERIE VIA MINZONI ANG. VIA GARI 8	120500
1.060	0	1	APPARTAMENTO CONDOMINIO "DEDALO" VIA DON MINZONI	8	4000	16	Vani	2,5	46	0	SERIE SERIE VIA MINZONI ANG. VIA GARI 8	120500
1.061	0	1	APPARTAMENTO CONDOMINIO "DEDALO" VIA DON MINZONI	8	4000	19	Vani	2,5	46	0	SERIE SERIE VIA MINZONI ANG. VIA GARI 8	120500
1.062	0	1	APPARTAMENTO CONDOMINIO "DEDALO" VIA DON MINZONI	8	4000	18	Vani	2,5	52	0	SERIE SERIE VIA MINZONI ANG. VIA GARI 8	120500
1.063	0	1	APPARTAMENTO CONDOMINIO "DEDALO" VIA DON MINZONI	8	4000	13	Vani	2,5	35	0	SERIE SERIE VIA MINZONI ANG. VIA GARI 8	120500
1.064	0	1	APPARTAMENTO CONDOMINIO "DEDALO" VIA DON MINZONI	8	4000	14	Vani	2,5	46	0	SERIE SERIE VIA MINZONI ANG. VIA GARI 8	120500
1.065	0	1	APPARTAMENTO CONDOMINIO "DEDALO" VIA DON MINZONI	8	4000	33	Vani	2,5	46	0	SERIE SERIE VIA MINZONI ANG. VIA GARI 8	120500
1.066	0	1	APPARTAMENTO CONDOMINIO "DEDALO" VIA DON MINZONI	8	4000	34	Vani	2,5	52	0	SERIE SERIE VIA MINZONI ANG. VIA GARI 8	120500
1.067	0	1	APPARTAMENTO CONDOMINIO "DEDALO" VIA DON MINZONI	8	4000	29	Vani	2,5	36	0	SERIE SERIE VIA MINZONI ANG. VIA GARI 8	120500
1.068	0	1	APPARTAMENTO CONDOMINIO "DEDALO" VIA DON MINZONI	8	4000	36	Vani	2,5	35	0	SERIE SERIE VIA MINZONI ANG. VIA GARI 8	120500
1.069	0	1	APPARTAMENTO CONDIMINIO "DEDALO" VIA DON MINZONI	8	4000	31	Vani	2,5	51	0	SERIE SERIE VIA MINZONI ANG. VIA GARI 8	120500
1.070	0	1	APPARTAMENTO CONDOMINIO "DEDALO" VIA DON MINZONI	8	4000	35	Vani	2,5	47	0	SERIE SERIE VIA MINZONI ANG. VIA GARI 8	120500
1.071	0	1	APPARTAMENTO CONDOMINIO "DEDALO" VIA DON MINZONI	8	4000	30	Vani	2,5	47	0	SERIE SERIE VIA MINZONI ANG. VIA GARI 8	120500
1.072	0	1	APPARTAMENTO CONDOMINIO "DEDALO" VIA DON MINZONI	8	4000	32	Vani	2,5	47	0	SERIE SERIE VIA MINZONI ANG. VIA GARI 8	120500
1.073	0	1	MINIALLOGGI PER ANZIANI - N. 8					0,0	0	0	SERIE SERIE P.ZZA BOLOGNINI 0	120500
1.076	0	1	LOCALE CALDAIA MAPP 1764 SUB 32		1764	32		0,0	0	0	SERIE VIA MARCONI 36	120500
1.077	0	1	LOCALE SGOMBERO CONDOMINIO "TORRE 1" SUB 24	27	1764	24	Mq.	354,0	0	0	SERIE SERIE VIA MARCONI 36	120500
1.078	0	1	MAGAZZINO CONDOMINIO "TORRE 1"VIA MARCONI 36 SUB25	27	1764	25	Mq.	31,0	30	0	SERIE SERIE VIA MARCONI 36	120500
1.079	0	1	SEMINTERRATO EX AULA FORMAZIONE INFERMIERI	27	1764	26		0,0	0	0	SERIE VIA MARCONI 36	120500
1.098	0	1	FABBRICATO MAPPALE N.9593 LIVELLO F.LLI TERZI	9	9593			0,0	0	0	SERIE SERIE 0	120500
1.122	0	1	FABBRICATO MAPPALE N.2386 LIVELLO BANCHETTI MESSI	9	2386			0,0	0	0	SERIE SERIE 0	120500
1.128	0	1	FABBRICATO MAPPALE N.4475 LIVELLO ROSSI	9	4475			0,0	0	0	SERIE SERIE 0	120500

1.129	0	1	FABBRICATO MAPPALE N.571 LIVELLO LICINI	9	571		0,0	0	0	SERiate SERiate 0	120500
1.134	0	1	FABBRICATO MAPPALE N. 4473 LIVELLO MANENTI	9	4473		0,0	0	0	SERiate SERiate 0	120500
1.135	0	1	FABBRICATO MAPPALE N.4474 LIVELLO MANENTI	9	4474		0,0	0	0	SERiate SERiate 0	120500
1.145	0	1	FABBRICATO MAPPALE N.7283 LIVELLO FIORENDI	9	7283		0,0	0	0	SERiate SERiate 0	120500
1.147	0	1	FABBRICATO MAPPALE N.9499 LIVELLO FIORENDI	9	9949		0,0	0	0	SERiate SERiate 0	120500
1.148	0	1	FABBRICATO MAPPALE N.9500 LIVELLO FIORENDI	9	9500		0,0	0	0	SERiate SERiate 0	120500
1.149	0	1	FABBRICATO MAPPALE N.9501 LIVELLO FIORENDI	9	9501		0,0	0	0	SERiate SERiate 0	120500
1.151	0	1	FABBRICATO MAPPALE N.6757 LIVELLO SALA	9	6757		0,0	0	0	SERiate SERiate 0	120500
1.153	0	1	FABBRICATO MAPPALE N.7185 LIVELLO BOFFELLI	9	7185		0,0	0	0	SERiate SERiate 0	120500
1.155	0	1	FABBRICATO MAPPALE N.7188 LIVELLO BOFFELLI	9	7188	3	0,0	0	0	SERiate SERiate 0	120500
1.159	0	1	FABBRICATO MAPPALE N.6755 LIVELLO SALA	9	6755		0,0	0	0	SERiate SERiate 0	120500
1.160	0	1	FABBRICATO MAPPALE N.6756 LIVELLO SALA	9	6756		0,0	0	0	SERiate SERiate 0	120500
1.164	0	1	TERRNO MAPPALE N.6754 LIVELLO FARINA	9	6745		0,0	0	0	SERiate SERiate 0	120500
1.173	0	1	FABBRICATO MAPPALE N.7282 LIVELLO FIORENDI	9	7282		0,0	0	0	SERiate SERiate 0	120500
1.184	0	1	FABBRICATO MAPPALE N.1757 LIVELLO MARCHESI	9	1757	2	0,0	0	0	SERiate SERiate 0	120500
1.185	0	1	FABBRICATO MAPPALE N.1757 LIVELLO MARCHESI	9	1757	4	0,0	0	0	SERiate SERiate 0	120500
1.186	0	1	FABBRICATO MAPPALE N.4112 LIVELLO MARCHESI	9	4112		0,0	0	0	SERiate SERiate 0	120500
1.187	0	1	FABBRICATO MAPPALE N.4117 LIVELLO MARCHESI	9	4117		0,0	0	0	SERiate SERiate 0	120500
1.191	0	1	FABBRICATO MAPPALE N.6759 LIVELLO GUERINONI	9	6759		0,0	0	0	SERiate SERiate 0	120500
1.217	0	1	FABBRICATO MAPPALE N.6753 LIVELLO SALA	9	6753		0,0	0	0	SERiate SERiate 0	120500
1.219	0	1	FABBRICATO MAPPALE N.6762 LIVELLO SALA	9	6764		0,4	0	0	SERiate SERiate 0	120500

1.220	0	1	FABBRICATO MAPPALE N.6754 LIVELLO SALA	9	6754			0,0	0	0	SERIE	SERIE	0	120500
1.241	0	1	FABBRICATO MAPPALE N.1757 LIVELLO MARCHESI	9	1757	3		0,0	0	0	SERIE	SERIE	0	120500
1.242	0	1	FABBRICATO MAPPALE N.4111 LIVELLO MARCHESI	9	4111			0,0	0	0	SERIE	SERIE	0	120500
1.243	0	1	FABBRICATO MAPPALE N.4113 LIVELLO MARCHESI	9	4113			0,0	0	0	SERIE	SERIE	0	120500
1.245	0	1	FABBRICATO MAPPALE N.4110 LIVELLO MARCHESI	9	4110			0,0	0	0	SERIE	SERIE	0	120500
1.246	0	1	FABBRICATO MAPPALE N.4114 LIVELLO MARCHESI	9	4114			0,0	0	0	SERIE	SERIE	0	120500
1.260	0	1	FABBRICATO MAPPALE N.4469 LIVELLO	9	4469			0,0	0	0	SERIE	SERIE	0	120500
1.264	0	1	FABBRICATO MAPPALE N.2389 LIVELLO BARBETTA	9	2389			0,0	0	0	SERIE	SERIE	0	120500
1.272	0	1	FABBRICATO MAPPALE N.2650 LIVELLO VALOTI	9	2650			0,0	0	0	SERIE	SERIE	0	120500
1.376	0	1	TERENO MAPP. 5894	9	5894		Mq.	0,0	0	0	SERIE	SERIE	0	120500
1.443	0	1	FARMACIA COMUNALE VIA PADERNO	7	327	34	Mq.	120,0	129	0	SERIE	VIA PADERNO	40	120500
1.502	0	1	MANUTENZIONE CONDOMINIO DEDALO					0,0	0	0	SERIE	SERIE	VIA MINZONI ANG. VIA GARI 8	120500
1.508	0	1	NUOVO ALLOGGI ERP - EX FUMAGALLI + RSA					0,0	0	0	SERIE	VIA DON BOSCO	3	120500
1.513	0	1	AMBULATORI VIA PADERNO	7	327	701	Mc.	1.546,0	467	0	SERIE	VIA PADERNO	40	120500
1.520	0	1	APPARTAMENTI VIA DON MINZONI . MAN.2005	8	4000			0,0	0	0	SERIE	SERIE	VIA MINZONI ANG. VIA GARI 8	120500
1.524	0	1	OPERE EX FELLI MAZZOLENI - CASA DELLE ASSOCIAZIONI					0,0	0	0	SERIE	SERIE	VIA DECO' E CANETTA 0	120500
1.528	0	1	APPARTAMENTO VIA SAN GRISOGONO 18	4	160	794	Vani	3,5	62	0	SERIE	SERIE	VIA SAN GRISOGONO 18	120500
1.529	0	1	APPARTAMENTO VIA SAN GRISOGONO 18	4	160	795	Vani	3,0	0	0	SERIE	SERIE	VIA SAN GRISOGONO 18	120500
1.530	0	1	AUTORIMESSA VIA SAN GRISOGONO 18	4	160	704	Mq.	16,0	18	0	SERIE	VIA CERIOLI	18	120500
1.531	0	1	AUTORIMESSA VIA SAN GRISOGONO 18	4	160	705	Mq.	16,0	0	0	SERIE	VIA CERIOLI	18	120500
1.535	0	1	MICROAREA SOSTA COM. BOSNIACHE 2007					0,0	0	0	SERIE	SERIE	VIA SAN GRISOGONO 18	120500
1.538	0	1	ALLOGGI COMUNALI MAN.2008					0,0	0	0	SERIE	SERIE	0	120500
1.582	0	1	AULA PER DIDATTICA AMBIENTALE VIA PASTRENGO	10	13451			0,0	0	0	SERIE	VIA PASTRENGO	7/I	120500

1.583	0	1	APPARTAMENTO CONDOMINIO BOLOGNINI	2	47	7	Vani	2,0	41	0	SERiate	P.ZZA BOLOGNINI 14	120500
1.583	1	1	APPARTAMENTO CONDOMINIO BOLOGNINI	2	47	9	Vani	3,0	57	0	SERiate	P.ZZA BOLOGNINI 14	120500
1.583	2	1	APPARTAMENTO CONDOMINIO BOLOGNINI	2	47	4	Vani	3,0	58	0	SERiate	P.ZZA BOLOGNINI 14	120500
1.585	0	1	APPARTAMENTO PIAZZA BOLOGNINI	2	47	5	Vani	2,0	40	0	SERiate	P.ZZA BOLOGNINI 14	120500
1.586	0	1	APPARTAMENTO PIAZZA BOLOGNINI 14	2	47	13	Vani	3,0	54	0	SERiate	P.ZZA BOLOGNINI 14	120500
1.587	0	1	APPARTAMENTO PIAZZA BOLOGNINI 14	2	47	6	Vani	3,0	73	0	SERiate	P.ZZA BOLOGNINI 14	120500
1.588	0	1	APPARTAMENTO PIAZZA BOLOGNINI 14	2	47	8	Vani	3,0	58	0	SERiate	P.ZZA BOLOGNINI 14	120500
1.589	0	1	APPARTAMENTO PIAZZA BOLOGNINI 14	2	47	11	Vani	3,0	65	0	SERiate	P.ZZA BOLOGNINI 14	120500
1.590	0	1	APPARTAMENTO PIAZZA BOLOGNINI 14	2	47	14	Vani	3,0	65	0	SERiate	P.ZZA BOLOGNINI 14	120500
1.591	0	1	DEPOSITO EX AO BOLOGNINI	27	9480	26		0,0	0	0	SERiate	VIA MARCONI 38	120500
1.600	0	1	EX AO BOLOGNINI	27	9480	5		0,0	0	0	SERiate	VIA MARCONI 38	120500
1.601	0	1	CASA DEL CUSTODE MUNICIPIO	26	8937	704	Vani	6,5	110	0	SERiate	P.ZZA ALEBARDI 1	120500
1.603	0	1	APPARTAMENTO CONDOMINIO "DON BOSCO"	26	1152	710	Vani	3,0	61	0	SERiate	VIA SAN GIOVANNI BOSCO 3	120500
1.604	0	1	APPARTAMENTO CONDOMINIO "DON BOSCO"	26	1152	711	Vani	4,0	80	0	SERiate	VIA SAN GIOVANNI BOSCO 3	120500
1.605	0	1	APPARTAMENTO CONDOMINIO "DON BOSCO"	26	1152	714	Vani	3,0	61	0	SERiate	VIA SAN GIOVANNI BOSCO 3	120500
1.606	0	1	APPARTAMENTO CONDOMINIO "DON BOSCO"	26	1152	715	Vani	4,0	79	0	SERiate	VIA SAN GIOVANNI BOSCO 3	120500
1.607	0	1	CANTINA CONDOMINIO "DON BOSCO"	26	1152	719	Mq.	4,0	5	0	SERiate	VIA SAN GIOVANNI BOSCO 3	120500
1.608	0	1	APPARTAMENTO CONDOMINIO "DON BOSCO"	26	1152	713	Vani	4,0	79	0	SERiate	VIA SAN GIOVANNI BOSCO 3	120500
1.609	0	1	CANTINA CONDOMINIO "DON BOSCO"	26	1152	717	Mq.	4,0	5	0	SERiate	VIA SAN GIOVANNI BOSCO 3	120500
1.612	0	1	CANTINA CONDOMINIO "DON BOSCO"	26	1152	720	Mq.	4,0	5	0	SERiate	VIA SAN GIOVANNI BOSCO 3	120500
1.616	0	1	CASA DI RIPOSO PER ANZIANI VIA BATTISTI R.S.A.	26	1152	730		0,0	0	0	casa di riposo per anziani	VIA BATTISTI 3	120500
1.619	0	1	APPARTAMENTO CONDOMINIO "DON BOSCO"	26	1152	709	Vani	4,0	80	0	SERiate	VIA SAN GIOVANNI BOSCO 3	120500
1.620	0	1	APPARTAMENTO CONDOMINIO "DON BOSCO"	26	1152	707		0,0	0	0	SERiate	VIA SAN GIOVANNI BOSCO 3	120500

1.621	0	1	APPARTAMENTO CONDOMINIO "DON BOSCO	26	1152	708		0,0	0	0	SERIEATE VIA SAN GIOVANNI BOSCO 3	120500
1.622	0	1	CANTINA CONDOMINIO "DON BOSCO"	26	1152	724		0,0	0	0	SERIEATE VIA SAN GIOVANNI BOSCO 3	120500
1.625	0	1	APPARTAMENTO CONDOMINIO "LE CASCINE 3"	7	298	20	Vani	5,5	111	0	SERIEATE SERIEATE VIA DONIZETTI 1	120500
1.628	0	1	CANTINA APPARTAMENTO VIA SAN GRISOGONO 18	4	160	752		0,0	0	0	SERIEATE VIA CERIOLI 18	120500
1.632	0	1	CANTINA VIA SAN GRISOGONO 18	4	160	751	Mq.	5,0	6	0	SERIEATE VIA CERIOLI 18	120500
1.637	0	1	NEGOZIO VIA NAZIONALE	25	9508	49		0,0	0	0	SERIEATE VIA NAZIONALE 30	120500
1.638	0	1	EX FABBRICA MAZZOLENI	27	11585			0,0	0	0	SERIEATE VIA MARCONI 32	120500
1.648	0	1	APPARTAMENTO CONDOMINIO "BOLOGNINI"	2	47	10	Vani	3,0	57	0	SERIEATE P.ZZA BOLOGNINI 14	120500
1.649	0	1	APPARTAMENTO CONDOMINIO "BOLOGNINI"	2	47	12	Vani	3,0	61	0	SERIEATE P.ZZA BOLOGNINI 14	120500
1.650	0	1	MAGAZZINO EX SEDE AO BOLOGNINI	27	9480	56		0,0	0	0	SERIEATE VIA MARCONI 38	120500
1.651	0	1	UFFICI EX SEDE AO BOLOGNINI	27	9480	4		0,0	0	0	SERIEATE VIA MARCONI 38	120500
1.660	0	1	RSA VIA DON BOSCO	26	1152	705		0,0	0	0	SERIEATE VIA SAN GIOVANNI BOSCO 1	120500
1.661	0	1	APPARTAMENTO CONDOMINIO "DON BOSCO"	26	1152	712	Vani	3,0	61	0	SERIEATE VIA DON BOSCO 3	120500
1.662	0	1	CANTINA CONDOMINIO "DON BOSCO"	26	1152	718	Mq.	4,0	5	0	SERIEATE VIA SAN GIOVANNI BOSCO 3	120500
1.663	0	1	CANTINA CONDOMINIO "DON BOSCO"	26	1152	721	Mq.	4,0	5	0	SERIEATE VIA SAN GIOVANNI BOSCO 3	120500
1.664	0	1	CANTINA CONDOMINIO "DON BOSCO"	26	1152	723	Mq.	4,0	4	0	SERIEATE VIA SAN GIOVANNI BOSCO 3	120500
1.665	0	1	UFFICI ASSISTENTI SOCIALI	26	1152	704	Mc.	315,0	115	0	SERIEATE VIA SAN GIOVANNI BOSCO 1	120500
1.671	0	1	CONDOMINIO BOLOGNINI MASTER				Mq.	0,0	0	0		120500
1.695	0	1	CANTINA CONDOMINIO "DON BOSCO"	26	1152	722	Mq.	3,0	4	0	SERIEATE VIA SAN GIOVANNI BOSCO 3	120500
5	0	1	METANODOTTO				Mq.	0,0	0	0	SERIEATE SERIEATE SUL TERRITORIO COMUNALE 0	121100
539	0	1	CISTERNA EPOCA ROMANA	9	4242		Mq.	0,0	0	1.380	SERIEATE VIA PADERNO 38	121290

NOTA INTEGRATIVA ALLA CONTABILITA' ECONOMICO- PATRIMONIALE

(D-LGS. 118/2011)

CITTA' DI SERIATE
Provincia di Bergamo

INDICE

PREMESSA.....	3
IL CONTO ECONOMICO.....	4
GESTIONE OPERATIVA.....	5
GESTIONE FINANZIARIA.....	7
RETTIFICHE DI VALORE ATTIVITÀ FINANZIARIE.....	7
GESTIONE STRAORDINARIA.....	8
IMPOSTE.....	11
LO STATO PATRIMONIALE.....	12
IMMOBILIZZAZIONI IMMATERIALI E MATERIALI.....	13
IMMOBILIZZAZIONI FINANZIARIE.....	15
RIMANENZE.....	16
CREDITI.....	17
DISPONIBILITÀ LIQUIDE.....	18
RATEI E RISCONTI ATTIVI.....	19
PATRIMONIO NETTO.....	20
FONDI PER RISCHI ED ONERI.....	25
DEBITI.....	26
RATEI E RISCONTI PASSIVI E CONTRIBUTI AGLI INVESTIMENTI.....	27
CONTI D'ORDINE.....	28

PREMESSA

Il D.lgs. 118/2011, come modificato dal D.lgs. 126/2014, ha introdotto nuovi principi e strutture contabili e nuovi schemi di rappresentazione dei bilanci, che sono stati adottati obbligatoriamente da tutti gli Enti del comparto pubblico dall'esercizio 2015.

Il COMUNE DI SERIATE, avendo aderito dal 2014 alla sperimentazione della disciplina concernente i sistemi contabili (cosiddetta "armonizzazione Contabile") di cui all' art. 36 del decreto legislativo 23 giugno 2011 n.118 e del D.P.C.M. 28/12/2011, ha quindi già elaborato i Rendiconti dal 2014 al 2019 secondo il modello stabilito dal decreto legislativo 23 giugno 2011 n.118 e s.m.i., che ha previsto una diversa classificazione dei dati esposti rendendo necessario operare una riclassificazione delle voci dello stato patrimoniale chiuso il 31 dicembre 2013 nel rispetto del DPR 194/1996, secondo l'articolazione prevista dallo stato patrimoniale allegato al presente decreto.

L'Ente ha elaborato anche per il 2020 il Rendiconto secondo il modello stabilito dal decreto legislativo 23 giugno 2011 n.118 e successive modificazioni.

IL CONTO ECONOMICO

Nel conto economico sono rilevati i componenti positivi e negativi della gestione secondo criteri di competenza economica, rilevati dalla contabilità economico patrimoniale, nel rispetto del principio contabile applicato della contabilità economico patrimoniale di cui all'Allegato n. 4/3 del D.lgs. 118/2011.

Lo schema è formulato sulla base di un modello a struttura scalare che evidenzia i risultati della gestione caratteristica, finanziaria, straordinaria e giunge al risultato economico finale che, nell'esercizio 2020, è stato pari a € **18.681,63**.

Voce	Descrizione	Importo
A	Componenti positivi della Gestione	19.510.849,52
B	Componenti negativi della Gestione	20.315.369,86
A-B	Risultato della Gestione Operativa	-804.520,34
C	Risultato della Gestione Finanziaria	228.606,55
D	Risultato delle rettifiche dell'Attività Finanziaria	0,00
E	Risultato della Gestione Straordinaria	847.742,23
A-B+C+D+E	Risultato prima delle Imposte	271.828,44
	Imposte	253.146,81
	Risultato d'esercizio	18.681,63

GESTIONE OPERATIVA

La **gestione operativa** chiude con un risultato negativo pari a € **-804.520,34**, nel rispetto dei nuovi principi contabili finanziari che prevedono l'iscrizione delle entrate al lordo di quelle di dubbia e difficile esigibilità.

COMPONENTI POSITIVI (A) per € **19.510.849,52**

In generale, le voci corrispondono agli accertamenti assunti sui capitoli delle entrate correnti in relazione ai piani dei conti finanziari in applicazione della Matrice di correlazione.

Voce	Descrizione Voce	Importo
A 1	Proventi da tributi (PdC E.1.1.)	7.916.464,50
A 2	Proventi da fondi perequativi (PdC E.1.3.)	1.353.536,00
A 3	Proventi da trasferimenti e contributi	7.292.164,40
a	Proventi da trasferimenti correnti (PdC E.2.1.)	7.279.746,89
b	Quota annuale di contributi agli investimenti (da INVENTARIO)	12.417,51
c	Contributi agli investimenti	0,00
A 4	Ricavi delle vendite e prestazioni e proventi da servizi pubblici	1.817.766,79
a	Proventi derivanti dalla gestione dei beni (PdC E.3.1.3.)	1.578.766,67
b	Ricavi della vendita di beni (PdC E.3.1.1.) al netto dell'IVA a debito	0,00
c	Ricavi e proventi dalla prestazione di servizi (PdC E.3.1.2.) al netto dell'IVA a debito	239.000,12
A 5	Variazioni nelle rimanenze di prodotti in corso di lavorazione, etc. (+/-)	0,00
A 6	Variazione dei lavori in corso su ordinazione	0,00
A 7	Incrementi di immobilizzazioni per lavori interni	0,00
A 8	Altri ricavi e proventi diversi (PdC E.3.2. + E.3.5. escluso E.3.5.2.2.2.) al netto dell'IVA a debito	1.130.917,83
	TOTALE COMPONENTI POSITIVI DELLA GESTIONE (A)	19.510.849,52

COMPONENTI NEGATIVI (B) per € **20.315.369,86**

In generale le voci corrispondono a:

- liquidazioni di competenza effettuate sui capitoli delle spese correnti in relazione ai piani dei conti finanziari in applicazione della Matrice di correlazione;
- fatture/note da liquidare ricevute e/o da ricevere su capitoli di competenza delle spese correnti;
- quota impegni di competenza residuali non movimentate alla data di elaborazione del lavoro;
- impegni di competenza sul PDC U.1.4. – U.2.3.

Voce	Descrizione Voce	Importo
B 9	Acquisto di materie prime e/o beni di consumo (PdC U.1.3.1.) al netto dell'IVA a credito	279.747,74
B 10	Prestazioni di servizi (PdC U.1.3.2. escluso 1.3.2.7.) al netto dell'IVA a credito	7.384.675,09
B 11	Utilizzo beni di terzi (PdC U.1.3.2.7. + 1.3.2.8.) al netto dell'IVA a credito	40.273,44
B 12	Trasferimenti e contributi	4.499.382,83
a	Trasferimenti correnti (PdC U.1.4. + U.1.1.2.2.4.)	4.486.815,93
b	Contributi agli investimenti ad altre Amministrazioni pubbliche (PdC U.2.3.1.)	0,00
c	Contributi agli investimenti ad altri soggetti (PdC U.2.3.2. + U.2.3.3. + U.2.3.4. + U.2.3.5.)	12.566,90
B 13	Personale (PdC U.1.1. escluso U.1.1.2.2.4 - U.1.1.2.2.5) al netto degli impegni 2020 finanziati da FPV U.1.1. e al lordo al netto degli impegni 2021 finanziati da FPV U.1.1.	4.392.209,97
B 14	Ammortamenti e svalutazioni	3.067.439,53
a	Ammortamenti di immobilizzazioni Immateriali (da INVENTARIO)	19.942,75
b	Ammortamenti di immobilizzazioni materiali (da INVENTARIO)	2.108.404,63
c	Altre svalutazioni delle immobilizzazioni	0,00
d	Svalutazione dei crediti (incremento FCDE + svalutazione CDE)	939.092,15
B 15	Variazioni nelle rimanenze di materie prime e/o beni di consumo (+/-)	733,32
B 16	Accantonamenti per rischi	0,00
B 17	Altri accantonamenti (incremento altri fondi)	434.125,90
B 18	Oneri diversi di gestione (PdC U.1.2. escluso U.1.2.1.1 + U.1.9.1. + U.1.9.3. + U.1.9.99. + U.1.10.4. + U.1.10.5. + U.1.10.99.)	216.782,04
	TOTALE COMPONENTI NEGATIVI DELLA GESTIONE (B)	20.315.369,86

GESTIONE FINANZIARIA

La **gestione finanziaria** chiude con un risultato positivo di € **228.606,55** dovuto agli interessi attivi, rilevati alla voce interessi attivi presente nei proventi finanziari.

PROVENTI E ONERI FINANZIARI per € **228.606,55**

Voce	Descrizione	Importo
	<u>PROVENTI FINANZIARI</u>	
C 19	Proventi da partecipazioni	225.000,00
a	da società controllate (PdC E.3.4.2.1.1. - E.3.4.2.2.1. - E.3.4.2.3.1.)	0,00
b	da società partecipate (PdC E.3.4.2.1.2. - E.3.4.2.2.2. - E.3.4.2.3.2.)	0,00
c	da altri soggetti (PdC E.3.4.2.2.3. - E.3.4.2.3.999. - E.3.4.3.1.1.)	225.000,00
C 20	Altri proventi finanziari (PdC E.3.3. - E.3.4.1.1.1. - E.3.4.99.99.999.)	3.606,55
	TOTALE PROVENTI FINANZIARI	228.606,55
	<u>ONERI FINANZIARI</u>	
C 21	Interessi e altri oneri finanziari	0,00
a	Interessi passivi (PdC U.1.7. - U.1.8.99.1.1.)	0,00
b	Altri oneri finanziari (PdC U.1.8.99.99.999.)	0,00
	TOTALE ONERI FINANZIARI	0,00

RETTIFICHE DI VALORE ATTIVITÀ FINANZIARIE

La voce **rettifiche di valore attività finanziarie** chiude con un risultato di € **0,00**.

RETTIFICHE DI VALORE ATTIVITÀ FINANZIARIE per € **0,00**

Voce	Descrizione	Importo
D 22	Rivalutazioni	0,00
D23	Svalutazioni	0,00

GESTIONE STRAORDINARIA

La **gestione straordinaria** chiude con un risultato positivo di € **847.742,23**. Tale risultato è dovuto ai seguenti valori:

PROVENTI STRAORDINARI (E 24) per € 1.075.491,43

Voce	Descrizione	Importo
a	Permessi di Costruzione (quota destinata alla spesa corrente)	200.000,00
b	Proventi da trasferimenti in conto capitale	12.200,00
c	Sopravvenienze attive e insussistenze del passivo:	717.726,46
	<u>ALTRE SOPRAVVENIENZE ATTIVE</u>	651.723,69
1	Operazioni di riaccertamento dei residui in entrata per maggiori residui riaccertati (Escluse maggiori entrate su accertamenti E.4.2. che decrementano i conti dei "Risconti Passivi su Contributi agli investimenti" – E.4.5.1. che decrementano il conto delle "Riserve da permessi di costruire")	490.047,50
2	Allineamento IVA Acquisti Sospesa con IVA COMMERCIALE delle fatture da ricevere 2020, note di credito 2020, liquidazioni aperte al 31.12.2020	1.243,74
3	Inventario: acquisti e interventi - parte corrente residui	5.047,14
4	Inventario: acquisizione a patrimonio	157.872,79
	<u>INSUSSISTENZE DEL PASSIVO</u>	66.002,77
1	Operazioni di riaccertamento dei residui in uscita per minori residui riaccertati (economie) (Escluse economie su impegni U.2.2. che decrementano il conto "Immobilizzazioni in Costruzione")	55.364,19
2	Insussistenze su impegni FPV del personale 2019	10.638,58
	<u>ENTRATE PER RIMBORSI DI IMPOSTE INDIRETTE</u>	0,00
	<u>ENTRATE DA RIMBORSI DI IMPOSTE DIRETTE</u>	0,00
d	Plusvalenze patrimoniali	145.564,97
1	Plusvalenza da accertamenti correnti E.4.4. relativi ad alienazione di beni immobili n. a. c.	128.780,52
2	Plusvalenza da accertamenti correnti E.4.4. relativi ad	16.784,45

	alienazione di altri beni immateriali n.a.c.		
e	Altri proventi straordinari		0,00

ONERI STRAORDINARI (E 25) per € 227.749,20

Voce	Descrizione	Importo
a	Trasferimenti in conto capitale a Regione	27.259,73
b	Sopravvenienze passive e insussistenze dell'attivo	200.489,47
	<u>INSUSSISTENZE DELL'ATTIVO</u>	196.012,61
1	operazioni di riaccertamento dei residui in entrata per minori residui riaccertati (Escluse economie su accertamenti E.4.2. che decrementano i conti dei "Risconti Passivi su Contributi agli investimenti" – E.4.5.1. che decrementano il conto delle "Riserve da permessi di costruire")	395.836,62
2	Inserimento Crediti Dubbia Esigibilità 2020 stralciati dal conto del bilancio 2020	-212.137,29
3	Inventario: storno spese che non rappresentano investimento	2.128,65
4	Inventario: dismissione per rottamazione	495,32
5	Compensazione IVA	9.689,31
	<u>ALTRE SOPRAVVENIENZE PASSIVE</u>	0,00
	<u>RIMBORSI DI IMPOSTE E TASSE CORRENTI</u>	0,00
	<u>ARRETRATI PER ANNI PRECEDENTI CORRISPOSTI AL</u>	4.476,86
	<u>PERSONALE A TEMPO INDETERMINATO</u>	
1	Impegni correnti U.1.1.1.1.1	4.476,86
c	Minusvalenze patrimoniali da cessione	0,00
d	Altri oneri straordinari	0,00

IMPOSTE

Le imposte sono pari a € **253.146,81** e corrispondono a:

Descrizione Voce	Importo
Impegni correnti U.1.2.1.1.1. relativi a IRAP	275.280,03
Storno costo degli impegni 2020 finanziati da FPV U.1.2.1.1	-29.000,00
IRAP su Impegni 2021 finanziati da FPV su PDC fin. U.1.2.1.1.	3.473,05
Economie di spesa su Impegni 2020 U1.1 e U.1.2.1.1	3.393,73

LO STATO PATRIMONIALE

Lo stato patrimoniale dimostra la consistenza degli elementi patrimoniali a fine esercizio ed è predisposto nel rispetto del principio contabile applicato della contabilità economico patrimoniale di cui all'Allegato n. 4/3 del D.lgs. 118/2011.

Il patrimonio degli enti locali è costituito dal complesso dei beni e dei rapporti giuridici, attivi e passivi, di pertinenza di ciascun ente. Attraverso la rappresentazione contabile del patrimonio è determinata la consistenza netta della dotazione patrimoniale. (c.2 art. 230 TUEL).

L'attivo è diviso, seguendo il criterio della destinazione del bene rispetto all'attività dell'ente locale, in tre classi principali: le immobilizzazioni, l'attivo circolante, i ratei e risconti attivi. Il passivo invece distingue le varie fonti di finanziamento secondo la loro natura in 5 classi principali: patrimonio netto, fondi rischi ed oneri, trattamento di fine rapporto, debiti, ratei e risconti passivi. La classificazione delle voci patrimoniali si conclude con l'indicazione, nella sola sezione del passivo, dei conti d'ordine che rappresentano scritture di memoria ed informazioni su particolari operazioni realizzate nel corso della gestione.

Riepilogo Voci dello Stato Patrimoniale

Voce	ATTIVITÀ	Importo
A	Crediti verso partecipanti	0,00
B	Immobilizzazioni	64.170.597,39
	Immateriali	42.665,30
	Materiali	63.433.778,77
	Finanziarie	694.153,32
C	Attivo Circolante	12.485.065,44
	Rimanenze	
	Crediti	2.506.164,56
	Att.tà fin. non imm.	0,00
	Disponibilità Liquide	9.976.027,72
D	Ratei e Risconti Attivi	0,00
	TOTALE DELL'ATTIVO	76.655.662,83

Voce	PASSIVITÀ e NETTO	Importo
A	Patrimonio netto	64.969.683,74
	Fondo di dotazione	1.000.000,00
	Riserve	63.951.002,11
	Risultato economico dell'esercizio	18.681,63
B	Fondi per rischi e oneri	1.189.277,89
C	Trattamento di fine rapporto	0,00
D	Debiti	5.993.446,09
	di finanziamento	0,00
	verso Fornitori	2.950.299,12
	trasferimenti e contributi	2.201.855,32
	altri Debiti	841.291,65
E	Ratei e Risconti passivi e contributi agli investimenti	4.503.255,11
	TOTALE DEL PASSIVO	76.655.662,83
	CONTI D'ORDINE	6.693.177,77

IMMOBILIZZAZIONI IMMATERIALI E MATERIALI

I valori relativi ai beni mobili ed immobili del patrimonio attivo trovano corrispondenza nei valori espressi dagli inventari, che sono aggiornati annualmente. I beni immobili acquisiti al patrimonio sono valutati al costo secondo quanto prescritto dall'art. 230 del D.lgs. 267/2000. Il valore dei beni è stato inoltre incrementato in seguito alle manutenzioni straordinarie effettuate (art. 230, comma 4, del D.lgs. 267/2000).

Tali valori sono stati ammortizzati utilizzando i coefficienti previsti per tipologia di bene ammortizzabile di cui al principio contabile Allegato n. 4/3.

Voce	Descrizione	Importo
A B I	Immobilizzazioni immateriali al 01.01.2020	28.509,05
	Acquisti e interventi - parte investimenti	18.971,00
	Acquisti e interventi - parte investimenti residui	15.128,00
	Ammortamenti su parte attiva	-19.942,75
A B I	Immobilizzazioni immateriali al 31.12.2020	42.665,30
A B II – A B III	Immobilizzazioni materiali al 01.01.2020	62.749.994,43
	Acquisti e interventi - parte investimenti	2.319.337,83
	Acquisti e interventi - parte investimenti impegni non liquidati	511.110,95
	Acquisti e interventi - parte investimenti residui	370.874,12
	Acquisizione a patrimonio	157.872,79
	Storno quota IVA	-102.062,46
	Acquisti e interventi - parte corrente competenza	5.877,59
	Acquisti e interventi - parte corrente residui	5.047,14
	Ammortamenti su parte attiva	-2.108.404,63
	Dismissioni per rottamazione	-495,32
	Storno impegni liquidati o pagati	-386.002,12
	Storno impegni non liquidati	-87.242,90
	Storno spese che non rappresentano investimento	-2.128,65
A B II – A B III	Immobilizzazioni materiali al 31.12.2020	63.433.778,77

IMMOBILIZZAZIONI FINANZIARIE

Le partecipazioni sono state calcolate utilizzando il criterio del patrimonio netto.

La somma degli incrementi di valore delle partecipazioni (RIVALUTAZIONI) di € **240.124,80** viene portata ad incremento delle “**altre riserve indisponibili**” (VOCE P A II E del PASSIVO PATRIMONIALE).

La somma dei decrementi di valore delle partecipazioni (SVALUTAZIONI) di € **-208,96** viene portata:

- a) per € 208,96 a decremento delle “**altre riserve indisponibili**” (VOCE P A II E del PASSIVO PATRIMONIALE) dato che la valutazione delle partecipazioni è avvenuta con il metodo del “**patrimonio netto**” fino al loro esaurimento tenuto conto degli incrementi 2020;
- b) per € 0,00 a costo nella sezione dedicata (VOCE D 23 del CONTO ECONOMICO)

Di seguito si riportano le partecipazioni detenute:

Ragione Sociale		Importo
<u>IMPRESE CONTROLLATE:</u>	TOTALE	413.005,00
Sanitas Seriate srl		413.005,00
<u>IMPRESE PARTECIPATE:</u>	TOTALE	281.148,32
Uniacque spa		280.516,80
Bergamo Fiera Nuova spa		631,52
TOTALE PARTECIPAZIONI		694.153,32

RIMANENZE

Le rimanenze al 31.12.2020 ammontano a € 2.873,16 per la voce "Rimanenze di materie prime, sussidiarie e di consumo".

CREDITI

I crediti vengono rappresentati nello stato patrimoniale al presumibile valore di realizzo, attraverso apposito Fondo Crediti di Dubbia Esigibilità portato a diretta diminuzione del valore nominale degli stessi.

L'importo dei crediti al 31.12.2020 è pari a € **2.506.164,56**.

Il valore dei residui attivi finali, che sono pari a € **5.163.630,38**, è stato rettificato da:

Voce	Descrizione	Importo
	Residui attivi da riportare al 31.12.2020	5.163.630,38
	Fondo crediti di dubbia esigibilità 2020	-2.644.089,64
	IVA acquisti in sospensione/differita 2020	2.789,63
	Credito IVA 2020	124,00
	Depositi postali 2020	-14.752,31
	Denaro e valori in cassa 2020	-1.537,50
	Crediti di dubbia esigibilità 2020 stralciati dal conto del bilancio per valore non svalutato	0,00
	1 Inserimento Crediti Dubbia Esigibilità stralciati dal conto del bilancio 2020	212.137,29
	2 Svalutazione al 100% dei Crediti Dubbia Esigibilità stralciati dal conto del bilancio 2020	-212.137,29
A C II	Crediti	2.506.164,56

*Dettaglio Conto "IVA ACQUISTI IN SOSPENSIONE/DIFFERITA"

Descrizione	Importo
IVA commerciale fatture da ricevere 2020	2.803,23
IVA commerciale note di credito 2020	-13,60
Saldo IVA acquisti in sospensione/differita al 31.12.2020	2.789,63

DISPONIBILITA' LIQUIDE

Le disponibilità liquide sono articolate nelle seguenti voci:

- a) Conto di tesoreria, nel quale, nel rispetto delle regole della Tesoreria Unica, sono registrati i movimenti del conto corrente di tesoreria gestito dal tesoriere, unitariamente alla contabilità speciale di tesoreria unica presso la Banca d'Italia. Il relativo valore è pari ad **€ 9.959.737,91**;
- b) Altri depositi bancari e postali pari ad **€ 14.752,31** relativi a:
 - € 14.752,31 di depositi postali.
- c) Denaro e valori in cassa pari a **€ 1.537,50**.

RATEI E RISCOINTI ATTIVI

L'importo relativo ai Ratei Attivi è pari a **€ 0,00**.

L'importo relativo ai Riscosti Attivi è pari a **€ 0,00**.

PATRIMONIO NETTO

Il fondo di dotazione rappresenta la parte indisponibile del patrimonio netto, a garanzia della struttura patrimoniale dell'Amministrazione pubblica.

Il fondo di dotazione può essere alimentato mediante destinazione degli utili di esercizio sulla base di apposita delibera del Consiglio in sede di approvazione del bilancio consuntivo.

Le riserve costituiscono la parte del patrimonio netto che, in caso di perdita, è primariamente utilizzabile per la copertura, a garanzia del fondo di dotazione previa apposita delibera del Consiglio. Al pari del fondo di dotazione, sono alimentate anche mediante destinazione degli utili di esercizio, con apposita delibera del Consiglio in occasione dell'approvazione del bilancio consuntivo. L'Amministrazione è chiamata a fornire un'adeguata informativa all'interno della relazione sulla gestione del Presidente/Sindaco dell'Amministrazione, sulla copertura delle perdite; in particolare, l'eventuale perdita risultante dal bilancio d'esercizio deve trovare copertura all'interno del patrimonio netto, escluso il fondo di dotazione.

Qualora il patrimonio netto (escluso il fondo di dotazione) non dovesse essere capiente rispetto alla perdita d'esercizio, la parte eccedente è rinviata agli esercizi successivi (perdita portata a nuovo) al fine di assicurarne la copertura con i ricavi futuri.

Per i comuni, la quota dei permessi di costruire che - nei limiti stabiliti dalla legge - non è destinata al finanziamento delle spese correnti, costituisce incremento delle riserve.

Il valore finale del patrimonio netto ammonta ad € **64.969.683,74**.

La variazione di € **406.071,83** del patrimonio netto finale al 31.12.2020 rispetto al patrimonio netto iniziale all'01.01.2020 è pari a:

VARIAZIONI PATRIMONIO NETTO tra 31.12.2020 e 01.01.2020		
PATRIMONIO NETTO AL 01.01.2020		64.563.611,91
Fondo di Dotazione: variazione tra 2019 e 2020		0,00
Riserve da Risultato Economico di Esercizi Precedenti: variazione tra 2019 e 2020		
Giroconto Risultato Economico dell'Esercizio 2019 portato a riserva	426.141,25	-179.581,28
Riduzione per la copertura dell'incremento delle Riserve indisponibili da beni demaniali e patrimoniali indisponibili	-605.722,53	
Riserve da Capitale: variazione tra 2019 e 2020		0,00
Riserve da Permessi di Costruire: variazione tra 2019 e 2020		
Incremento per gli accertamenti dei permessi di costruire (E.4.5.1.)	385.310,34	147.474,36
Decremento per la quota destinata alla spesa corrente	-200.000,00	
Decremento per i mandati U.2.3/4/5 relativi alla restituzione dei permessi di costruire	-37.835,98	
Riserve Indisponibili da Beni Demaniali e Patrimoniali Indisponibili: variazione tra 2019 e 2020		605.722,53
Incremento 2020	605.722,53	
Altre Riserve Indisponibili: variazione tra 2019 e 2020		239.915,84
Incremento/Decremento delle partecipazioni valutate al patrimonio netto 2019	239.915,84	
Risultato Economico dell'Esercizio: variazione tra 2019 e 2020		
Giroconto Risultato Economico dell'Esercizio 2019 da portare a Riserva	-426.141,25	-407.459,62
Risultato Economico dell'Esercizio 2020	18.681,63	
TOTALE VARIAZIONI		406.071,83
PATRIMONIO NETTO AL 31.12.2020		64.969.683,74

Le Riserve Indisponibili 2020 ammontano a **54.597.538,23**: rispetto al 2019 sono aumentate di € 605.722,53, per cui per coprire la variazione sono stati utilizzati:

- per € 605.722,53 la Risultato Economico di Esercizi Precedenti;

L'Utile d'Esercizio risultato al 31.12.2020 di € **18.681,63** sarà destinato nel 2021 all'incremento della Riserva da Risultato Economico di Esercizi Precedenti.

Ai sensi del principio contabile applicato 4.3 punto 6.3 allegato al D.LGS. 118/2011 “Il fondo di dotazione può essere alimentato mediante destinazione degli risultati economici positivi di esercizio sulla base di apposita delibera del Consiglio in sede di approvazione del rendiconto della gestione.

Le riserve costituiscono la parte del patrimonio netto che, in caso di perdita, è primariamente utilizzabile per la copertura, a garanzia del fondo di dotazione previa apposita delibera del Consiglio, salvo le riserve indisponibili, istituite a decorrere dal 2017, che rappresentano la parte del patrimonio netto posta a garanzia dei beni demaniali e culturali o delle altre voci dell'attivo patrimoniale non destinabili alla copertura di perdite:

1) “riserve indisponibili per beni demaniali e patrimoniali indisponibili e per i beni culturali”, di importo pari al valore dei beni demaniali, patrimoniali e culturali iscritto nell'attivo patrimoniale, variabile in conseguenza dell'ammortamento e dell'acquisizione di nuovi beni.

I beni demaniali e patrimoniali indisponibili sono definiti dal codice civile, all'articolo 822 e ss. Sono indisponibili anche i beni, mobili ed immobili, qualificati come “beni culturali” ai sensi dell'art. 2 del D.LGS. 42/2004 – Codice dei beni culturali e del paesaggio che, se di proprietà di enti strumentali degli enti territoriali, non sono classificati tra i beni demaniali e i beni patrimoniali indisponibili. Tali riserve sono utilizzate in caso di cessione dei beni, effettuate nel rispetto dei vincoli previsti dall'ordinamento. Per i beni demaniali e patrimoniali soggetti ad ammortamento, nell'ambito delle scritture di assestamento, il fondo di riserva indisponibile è ridotto annualmente per un valore pari all'ammortamento di competenza dell'esercizio, attraverso una scrittura di rettifica del costo generato dall'ammortamento;

2) “altre riserve indisponibili”, costituite:

a. a seguito dei conferimenti al fondo di dotazione di enti le cui partecipazioni non hanno valore di liquidazione, in quanto il loro statuto prevede che, in caso di scioglimento, il fondo di dotazione sia destinato a soggetti non controllati o partecipati dalla controllante/partecipante. Tali riserve sono utilizzate in caso di liquidazione dell'ente controllato o partecipato;

b. dagli utili derivanti dall'applicazione del metodo del patrimonio netto, in quanto riserve vincolate all'utilizzo previsto dall'applicazione di tale metodo.”

Al pari del fondo di dotazione, le riserve sono alimentate anche mediante destinazione dei risultati economici positivi di esercizio, con apposita delibera del Consiglio in occasione dell'approvazione del rendiconto della gestione. L'Amministrazione è chiamata a fornire un'adeguata informativa, nella relazione sulla gestione del Presidente/Sindaco dell'Amministrazione, sulla copertura dei risultati economici negativi di esercizio, ed in particolare, l'eventuale perdita risultante dal Conto Economico deve trovare copertura all'interno del patrimonio netto, escluso il fondo di dotazione. Qualora il patrimonio netto (escluso il fondo di dotazione) non dovesse essere capiente rispetto alla perdita d'esercizio, la parte eccedente è rinviata agli esercizi successivi (perdita portata a nuovo) al fine di assicurarne la copertura con i ricavi futuri.

Per i Comuni, la quota dei permessi di costruire che - nei limiti stabiliti dalla legge - non è destinata al finanziamento delle spese correnti, costituisce incremento delle riserve.

Sempre nel principio contabile 4.3 – esempio n. 14 “In applicazione del principio della contabilità economico patrimoniale n. 6.3, a decorrere dal rendiconto 2017, tra le riserve del patrimonio netto sono comprese le riserve indisponibili per beni demaniali e patrimoniali indisponibili e per i beni culturali.

È importante sottolineare che, a parità dei valori iscritti nell'attivo e nel passivo, il principio non determina una variazione del valore del patrimonio netto.

L'importo da accantonare in tali riserve indisponibili è pari al valore dei beni demaniali, dei beni del patrimonio indisponibile e dei beni culturali iscritto nell'attivo patrimoniale (al netto dell'ammortamento, nei casi in cui è previsto).”

Il fondo di dotazione e le riserve disponibili di un ente rappresentano la quota del patrimonio netto sulla quale i creditori di un ente possono sempre fare affidamento per il soddisfacimento dei propri crediti.

Il fondo di dotazione corrisponde al capitale sociale delle società, per le quali il legislatore individua l'importo minimo che deve essere sempre garantito, non solo all'inizio della vita della società, ma anche successivamente. Nelle società, se la perdita d'esercizio non coperta dalle riserve, riduce il capitale sociale al di sotto del limite minimo legale, i soci sono chiamati ad un aumento di capitale (art.2447 c.c.).

Per gli enti territoriali e i loro organismi e enti strumentali l'importo minimo del fondo di dotazione non è stato determinato.

Pertanto, se il patrimonio netto è positivo e il fondo di dotazione presenta un importo insignificante o negativo, l'ente si trova in una grave situazione di squilibrio patrimoniale, che il Consiglio, in occasione dell'approvazione del rendiconto, deve fronteggiare, in primo luogo attraverso l'utilizzo delle riserve disponibili.

Se a seguito dell'utilizzo delle riserve il fondo di dotazione risulta ancora negativo, vuol dire che, il patrimonio netto è esclusivamente costituito da beni che non possono essere utilizzati per soddisfare i debiti dell'ente.

È probabile che il fondo di dotazione negativo corrisponda ad un rilevante importo negativo del risultato di amministrazione.

Considerato che l'articolo 2, commi 1 e 2, del presente decreto prevede l'adozione della contabilità economico patrimoniale a fini conoscitivi, l'ordinamento contabile degli enti territoriali e dei loro enti e organismi strumentali in contabilità finanziaria non disciplina le modalità di ripiano del deficit patrimoniale.

Ma proprio la funzione conoscitiva della contabilità economico patrimoniale impone al Consiglio e alla Giunta di valutare con attenzione le cause di tale grave criticità, per verificare se le azioni previste per il rientro dal disavanzo finanziario, se in essere, garantiscono anche la formazione di risultati economici, in grado, in tempi ragionevoli, di ripianare il deficit patrimoniale. Altrimenti, l'ente è tenuto ad assumere le iniziative necessarie per riequilibrare la propria situazione patrimoniale, e per fronteggiare tempestivamente le proprie passività.

FONDI PER RISCHI ED ONERI

I Fondi per Rischi ed Oneri al 31.12.2020 ammontano a € **1.189.277,89** e corrispondono a:

Voce	Descrizione	Importo
P B 3	Fondo per spese future correnti	600.000,00
P B 3	Fondo rinnovi contrattuali	231.091,20
P B 3	Fondo indennità di fine mandato	4.454,52
P B 3	Fondo spese potenziali capitale	319.406,96
P B 3	Fondi perdite società partecipate	145,04
P B 3	Fondo rischi e spese legali	34.180,17

DEBITI

I **debiti di finanziamento** al 31.12.2020 sono pari a € **0,00**.

Gli **altri debiti (non di finanziamento)** al 31.12.2020 ammontano a:

Voce	Descrizione	Importo
D 2	Debiti verso fornitori	2.950.299,12
D 3	Acconti	0,00
D 4	Debiti per trasferimenti e contributi	2.201.855,32
D 5	Altri Debiti	841.291,65

Il valore dei residui passivi finali, che sono pari a € **5.628.249,06**, è stato rettificato da:

Voce	Descrizione	Importo
	Residui passivi da riportare al 31.12.2020	5.628.249,06
	Impegni 2021 finanziati da FPV relativi al Personale (U.1.1.) per € 0,00 e IRAP (U.1.2.1.1.) per € 0,00	365.197,03
D 2,3,4,5	Debiti non di finanziamento	5.993.446,09

RATEI E RISCONTI PASSIVI E CONTRIBUTI AGLI INVESTIMENTI

L'importo di € 4.503.255,11 è determinato da:

- a) € 0,00 relativi ai ratei passivi;
- b) € 1.334.915,57 relativi alla quota di **contributi agli investimenti erogati da altre amministrazioni pubbliche** ridotto della quota di pertinenza (ricavo) imputata all'esercizio 2020:

Voce	Contributi agli investimenti - da altre amm.ni pubbliche	Importo
P E II 1 a	Consistenza all'01.01.2020	468.250,77
	Accertamenti correnti E.4.2.1.	877.266,98
	Quota ammortamento del 2020	-10.602,18
	Consistenza al 31.12.2020	1.334.915,57

- c) € 3.043.281,02 relativi alla quota di **contributi agli investimenti erogati da altri soggetti** di competenza degli esercizi futuri:

Voce	Contributi agli investimenti - da altri soggetti	Importo
P E II 1 b	Consistenza all'01.01.2020	3.045.096,35
	Quota ammortamento del 2020	-1.815,33
	Consistenza al 31.12.2020	3.043.281,02

- d) € 125.058,52 relativi alle concessioni pluriennali;
- e) € 0,00 relativi agli altri risconti passivi.

CONTI D'ORDINE

I Conti d'Ordine al 31.12.2020 ammontano a € **6.693.177,77** e si dettagliano:

Voce	Descrizione	Importo
CO 1	Impegni su esercizi futuri	6.670.713,71
CO 2	Beni di terzi in uso	22.464,06
CO 3	Beni dati in uso a terzi	0,00
CO 4	Garanzie prestate a amministrazioni pubbliche	0,00
CO 5	Garanzie prestate a imprese controllate	0,00
CO 6	Garanzie prestate a imprese partecipate	0,00
CO 7	Garanzie prestate a altre imprese	0,00

L'importo di € **6.670.713,71** relativo agli Impegni su esercizi futuri si riferisce all'ammontare degli impegni pluriennali dall'anno 2020 in poi al netto degli Impegni 2021 finanziati da FPV relativi al Personale e IRAP.

Comune di Seriate

Provincia di Bergamo

**Relazione
dell'organo di
revisione**

- *sulla proposta di deliberazione consiliare del rendiconto della gestione*
- *sullo schema di rendiconto per l'esercizio finanziario*

**Anno
2020**

L'ORGANO DI REVISIONE

SPADA ELENA

BIGNOTTI GIOVANNI

VANIN DANIELA

Comune di Seriate

Organo di revisione

Verbale n. 70 del 02/04/2021

RELAZIONE SUL RENDICONTO 2020

L'organo di revisione ha completato l'esame dello schema di rendiconto dell'esercizio finanziario 2020, unitamente agli allegati di legge, e la proposta di deliberazione consiliare del rendiconto della gestione 2020 operando ai sensi e nel rispetto:

- del D.lgs. 18 agosto 2000, n. 267 «Testo unico delle leggi sull'ordinamento degli enti locali»;
- del D.lgs. 23/6/2011 n.118 e del principio contabile applicato alla contabilità finanziaria 4/2;
- del D.P.R. 31 gennaio 1996, n. 194;
- dello statuto e del regolamento di contabilità;
- dei principi contabili per gli enti locali;
- dei principi di vigilanza e controllo dell'organo di revisione degli enti locali approvati dal Consiglio nazionale dei dottori commercialisti ed esperti contabili;

e all'unanimità di voti

Approva

l'allegata relazione sulla proposta di deliberazione consiliare del rendiconto della gestione 2020 e sullo schema di rendiconto per l'esercizio finanziario 2020 del Comune di Seriate che forma parte integrante e sostanziale del presente verbale.

Seriate, 2 aprile 2021

L'ORGANO DI REVISIONE


SPADA ELENA


BIGNOTTI GIOVANNI


VANIN DANIELA

INTRODUZIONE

I sottoscritti Spada Elena, Bignotti Giovanni e Vanin Daniela, revisori nominati con delibera dell'organo consiliare n. 26 del 3/9/2018;

- ◆ ricevuta in data 29/3/2021 la proposta di delibera di Giunta che approva la relazione al rendiconto per l'esercizio 2020,
- ◆ ricevuta in data 2/4/2021 la deliberazione di Giunta n. 46 del 1/4/2021, la proposta di deliberazione consiliare del rendiconto della gestione e lo schema di rendiconto 2020, nonché i documenti obbligatori ai sensi del Decreto Legislativo 18 agosto 2000 n. 267 e del Decreto Legislativo 23 giugno 2011 n. 118.

1. conto del bilancio;
2. conto economico;
3. conto del patrimonio;

e corredati dai seguenti allegati disposti dalla legge e quelli necessari per il controllo:

- relazione dell'organo esecutivo al rendiconto della gestione;
 - elenco dei residui attivi e passivi distinti per anno di provenienza (Art.11 comma 4 lettera m D.Lgs.118/2011);
 - delibera dell'organo esecutivo di riaccertamento ordinario dei residui attivi e passivi;
 - delibera dell'organo consiliare n. 28 del 30.11.2020 riguardante la salvaguardia degli equilibri di bilancio ai sensi dell'art. 193 del TUEL;
 - conto del tesoriere (art. 226 TUEL);
 - conto degli agenti contabili interni ed esterni (art. 233 TUEL);
 - prospetto dei dati Siope delle disponibilità liquide di cui all'art.77 quater, comma 11 del D.L.112/08 e D.M. 23/12/2009;
 - inventario generale (art. 230 TUEL, c. 7);
 - nota informativa asseverata contenente la verifica dei crediti e dei debiti reciproci tra ente locale e società partecipate (art. 11, comma 6 lett. J del D.Lgs.118/2011);
 - prospetto spese di rappresentanza anno 2020 (art.16, D.L. 138/2011, c. 26, e D.M. 23/1/2012);
 - ultimi bilanci di esercizio approvati degli organismi partecipati (indicati nei siti internet dei relativi organismi);
 - attestazione rilasciata dai dirigenti, dell'insussistenza alla chiusura dell'esercizio di debiti fuori bilancio (si rinvia al punto "Analisi e valutazione dei debiti fuori bilancio");
-
- ◆ visto il bilancio di previsione dell'esercizio 2020-2022 con le relative delibere di variazione;
 - ◆ viste le disposizioni del titolo IV del TUEL (organizzazione e personale);
 - ◆ visto l'articolo 239, comma 1 lettera d) del TUEL;
 - ◆ visto il D.lgs. 23/06/2011 n. 118;
 - ◆ visti i principi contabili applicabili agli enti locali;
 - ◆ visto il regolamento di contabilità approvato con delibera dell'organo consiliare n. 34 del 3/8/2015;

DATO ATTO CHE

- ◆ l'ente, avvalendosi della facoltà di cui all'art. 232 del TUEL, nell'anno 2020 ha adottato il seguente sistema di contabilità integrato, con rilevazione integrata e contestuale degli aspetti finanziari, economici e patrimoniali;
- ◆ il rendiconto è stato compilato secondo i principi contabili degli enti locali;

TENUTO CONTO CHE

- ◆ durante l'esercizio le funzioni sono state svolte in ottemperanza alle competenze contenute nell'art. 239 del TUEL avvalendosi per il controllo di regolarità amministrativa e contabile di tecniche di campionamento;
- ◆ il controllo contabile è stato svolto in assoluta indipendenza soggettiva ed oggettiva nei confronti delle persone che determinano gli atti e le operazioni dell'ente;
- ◆ si è provveduto a verificare la regolarità ed i presupposti delle variazioni di bilancio approvate nel corso dell'esercizio dal Consiglio e dalla Giunta. Gli atti adottati nell'esercizio sono i seguenti:
 - Atto di Giunta n. 11 del 6.2.2020 "Prima variazione al Piano esecutivo di gestione per l'annualità 2020."
 - Atto di Giunta n. 28 del 5.3.2020 "Seconda variazione al Piano esecutivo di gestione per l'annualità 2020."
 - Atto di Giunta n. 38 del 19.3.2020 "Primo prelevamento dal fondo di riserva." - Comunicato al Consiglio con atto n. 5 del 30.4.2020
 - Atto di Giunta n. 43 del 3.4.2020 "Adozione in via d'urgenza di variazione al bilancio di previsione 2020-2022. Prima variazione." - Ratificata con atto consiliare n. 7 del 30.4.2020.
 - Atto di Giunta n. 48 del 9.4.2020 "Terza variazione al Piano esecutivo di gestione per l'annualità 2020."
 - Atto di Giunta n. 51 del 9.4.2020 "Secondo prelevamento dal fondo di riserva." - Comunicato al Consiglio con atto n. 6 del 30.4.2020
 - Atto di Giunta n. 53 del 23.4.2020 "Adozione in via d'urgenza di variazione al bilancio di previsione 2020-2022. Seconda variazione." - Ratificata con atto consiliare n. 7 del 30.4.2020.
 - Atto di Giunta n. 62 del 21.5.2020 "Adozione in via d'urgenza di variazione al bilancio di previsione 2020-2022. Terza variazione." - Ratificata con atto consiliare n. 13 del 15.6.2020.
 - Atto di Consiglio n. 14 del 15.6.2020 "Quarta variazione al bilancio di previsione 2020-2022". - Variazione di PEG atto di Giunta n. 82 del 2.7.2020.
 - Atto consiliare n. 16 del 15.6.2020 "Modifica del DUP Documento unico di programmazione 2020-2022".
 - Atto di Giunta n. 78 del 25.6.2020 "Adozione in via d'urgenza di variazione al bilancio di previsione 2020-2022. Quinta variazione." - Ratificata con atto consiliare n. 20 del 3.8.2020.
 - Atto di Giunta n. 96 del 23.7.2020 "Quarta variazione al Piano esecutivo di gestione per l'annualità 2020."
 - Atto di Consiglio n. 18 del 3.8.2020 "Sesta variazione al bilancio di previsione 2020-2022. Assestamento di bilancio" - Variazione di PEG atto di Giunta n. 101 del 4.8.2020.
 - Atto di Giunta n. 108 del 6.8.2020 "Quinta variazione al Piano esecutivo di gestione per l'annualità 2020." - Ratificata con atto consiliare n. 20 del 3.8.2020.
 - Atto di Giunta n. 115 del 3.9.2020 "Sesta variazione al Piano esecutivo di gestione per l'annualità 2020."
 - Atto di Giunta n. 133 del 1.10.2020 "Adozione in via d'urgenza di variazione al bilancio di previsione 2020-2022. Settima variazione." - Ratificata con atto consiliare n. 27 del 30.11.2020.
 - Atto di Giunta n. 148 del 15.10.2020 "Settima variazione al Piano esecutivo di gestione per l'annualità 2020."

- Atto di Giunta n. 154 del 22.10.2020 "Ottava variazione al Piano esecutivo di gestione per l'annualità 2020."
- Atto di Giunta n. 160 del 29.10.2020 "Adozione in via d'urgenza di variazione al bilancio di previsione 2020-2022. Ottava variazione." - Ratificata con atto consiliare n. 27 del 30.11.2020.
- Atto di Giunta n. 170 del 19.11.2020 "Adozione in via d'urgenza di variazione al bilancio di previsione 2020-2022. Nona variazione." - Ratificata con atto consiliare n. 34 del 21.12.2020.
- Atto di Giunta n. 173 del 26.11.2020 "Adozione in via d'urgenza di variazione al bilancio di previsione 2020-2022. Decima variazione." - Ratificata con atto consiliare n. 34 del 21.12.2020.
- Atto di Giunta n. 184 del 3.12.2020 "Adozione di variazione al bilancio di previsione 2020-2022. Undicesima variazione."
- Atto di Giunta n. 191 del 10.12.2020 "Adozione di variazione al bilancio di previsione 2020-2022. Dodicesima variazione."
- Atto di Giunta n. 192 del 10.12.2020 "Nona variazione al Piano esecutivo di gestione per l'annualità 2020."
- Atto di Giunta n. 206 del 28.12.2020 "Adozione di variazione al bilancio di previsione 2020-2022. Tredicesima variazione."

RIPORTANO

i risultati dell'analisi e le attestazioni sul rendiconto per l'esercizio 2020.



CONTO DEL BILANCIO

Verifiche preliminari

L'organo di revisione ha verificato utilizzando, ove consentito, tecniche di campionamento:

- la regolarità delle procedure per la contabilizzazione delle entrate e delle spese in conformità alle disposizioni di legge e regolamentari;
- la corrispondenza tra i dati riportati nel conto del bilancio con quelli risultanti dalle scritture contabili;
- il rispetto del principio della competenza finanziaria nella rilevazione degli accertamenti e degli impegni;
- la corretta rappresentazione del conto del bilancio nei riepiloghi e nei risultati di cassa e di competenza finanziaria;
- la corrispondenza tra le entrate a destinazione specifica e gli impegni di spesa assunti in base alle relative disposizioni di legge;
- l'equivalenza tra gli accertamenti di entrata e gli impegni di spesa dei capitoli relativi ai servizi per conto terzi;
- il rispetto dei limiti di indebitamento e del divieto di indebitarsi per spese diverse da quelle d'investimento;
- il rispetto degli equilibri di bilancio;
- il rispetto del contenimento e riduzione delle spese di personale e dei vincoli sulle assunzioni;
- i rapporti di credito e debito al 31/12/2020 con le società partecipate;
- la corretta applicazione da parte degli organismi partecipati della limitazione alla composizione agli organi ed ai compensi;
- che l'ente ha provveduto alla verifica degli equilibri finanziari ai sensi dell'art. 193 del TUEL in data 12/7/2019, con delibera n. 33;
- che l'ente ha riconosciuto nel 2020 un debito fuori bilancio;
- che l'ente ha provveduto al riaccertamento ordinario dei residui con atto della G.C. n. 36 del 25/3/2021 come richiesto dall'art. 228 comma 3 del TUEL;
- l'adempimento degli obblighi fiscali relativi a: I.V.A., I.R.A.P., sostituti d'imposta e obblighi contributivi.

Gestione Finanziaria

L'organo di revisione, in riferimento alla gestione finanziaria, rileva e attesta che:

- risultano emessi n. 15094 reversali e n. 9471 mandati;
- i mandati di pagamento risultano emessi in forza di provvedimenti esecutivi e sono regolarmente estinti;
- non si è fatto ricorso all'anticipazione di tesoreria;
- gli agenti contabili, in attuazione degli articoli 226 e 233 del TUEL, hanno reso il conto della loro gestione entro il 31 gennaio 2021, allegando i documenti previsti;
- i pagamenti e le riscossioni, sia in conto competenza che in conto residui, coincidono con il conto del tesoriere dell'ente, banca Popolare di Sondrio, reso entro il 31 gennaio 2021 e si compendiano nel seguente riepilogo:

Risultati della gestione

Saldo di cassa e cassa vincolata

Il saldo di cassa al 31/12/2020 risulta così determinato:

SALDO DI CASSA	In conto		Totale
	Residui	Competenza	
Fondo di cassa al 1° gennaio	-	-	6.530.418,32
Riscossioni	3.097.792,38	21.040.075,50	24.137.867,88
Pagamenti	3.667.508,91	17.041.039,38	20.708.548,29
Fondo di cassa al 31 dicembre			9.959.737,91
Pagamenti per azioni esecutive non regolarizzate al 31/12/2020			0,00
Differenza			9.959.737,91
di cui quota vincolata del fondo di cassa al 31/12/2020 (a)			650.744,05
quota vincolata per spese correnti non reintegrata al 31/12/2020(b)			0,00
TOTALE QUOTA VINCOLATA AL 31/12/2020 (a)+(b)			650.744,05

L'ente ha provveduto alla determinazione e comunicazione al tesoriere della cassa vincolata alla data dell'1/1/2020 nell'importo di euro 650.744,05, come disposto dal punto 10.6 del principio contabile applicato alla contabilità finanziaria allegato al D.Lgs.118/2011, con lettera prot. n. 2734 del 18/1/2021.

Risultato della gestione di competenza

Il risultato della gestione di competenza presenta un saldo di € 3.113.080,40 al netto dell'avanzo di amministrazione applicato per € 295.103,52 con il quale la gestione si chiude con un saldo di € 3.408.183,92 come risulta dai seguenti elementi:

Accertamenti di competenza	24.528.862,77
FPV iniziale	2.912.740,25
	27.441.603,02
Impegni di competenza	22.360.097,54
FPV finale	1.968.425,08
	24.328.522,62
Saldo di competenza al netto dell'avanzo applicato	3.113.080,40
avanzo applicato	295.103,52
saldo di competenza comprensivo dell'avanzo applicato	3.408.183,92

Oppure:

Riscossioni		21.040.075,50
Pagamenti		17.041.039,38
DIFFERENZA	+	3.999.036,12
Residui attivi		3.488.787,27
Residui passivi		5.319.058,16
DIFFERENZA	+	-1.830.270,89
FPV corrente iniziale	+	465.536,90
FPV capitale iniziale	+	2.447.203,35
FPV corrente finale	-	434.006,09
FPV capitale finale	-	1.534.418,99
Avanzo di amministrazione applicato alla gestione di competenza	+	295.103,52
Avanzo della gestione di competenza		3.408.183,92

La suddivisione tra gestione corrente ed in c/capitale del risultato di gestione di competenza 2020, integrata con la quota di avanzo dell'esercizio precedente applicata al bilancio, ha avuto in seguente trend triennale:

EQUILIBRIO DI PARTE CORRENTE

	2018	2019	2020
Entrate titolo I	9.599.245,10	10.246.740,30	9.270.000,50
Entrate titolo II	3.041.254,23	2.945.221,72	7.279.746,89
Entrate titolo III	3.593.268,16	3.675.753,39	3.387.995,21
Totale titoli (I+II+III) (A)	16.233.767,49	16.867.715,41	19.937.742,60
Spese titolo I (B)	15.810.220,82	15.889.588,59	17.182.492,68
trasferimenti del conto capitale del Titolo II* (C)	52.739,65	0,00	27.259,73
Differenza di parte corrente (D=A-B-C)	370.807,02	978.126,82	2.727.990,19
Utilizzo avanzo di amministrazione applicato alla spesa corrente (+)(E)	0,00	162.751,04	105.967,27
Entrate diverse destinate a spese correnti (F) di cui:	200.000,00	400.000,00	200.000,00
Contributo per permessi di costruire	200.000,00	400.000,00	200.000,00
Plusvalenze da alienazione di beni patrimoniali	0,00	0,00	0,00
Altre entrate (specificare)**	0,00	0,00	0,00
Entrate correnti destinate a spese di investimento (G) di cui:	130.800,00	8.010,75	182.180,27
CDS	0,00	0,00	0,00
Altre entrate (specificare)***	130.800,00	8.010,75	0,00
Entrate diverse utilizzate per rimborso quote capitale (H)	0,00	0,00	0,00
FPV iniziale (I)	570.298,54	569.871,53	465.536,90
FPV finale (L)	569.871,53	465.536,90	434.006,09
Saldo di parte corrente (D+E+F-G+H+I-L)	440.434,03	1.637.201,74	2.883.308,00

EQUILIBRIO DI CONTO CAPITALE

	2018	2019	2020
Entrate titolo IV	1.628.773,86	1.672.411,75	1.420.342,29
Entrate titolo V	335.851,08	0,00	848.066,36
Totale titoli (IV+V) (M)	1.964.624,94	1.672.411,75	2.268.408,65
Spese titolo II (N)	1.956.473,26	2.917.171,92	2.854.893,34
trasferimenti del conto capitale del Titolo II (O)	52.739,65	0,00	27.259,73
Differenza di parte capitale (P=M-N+O)	60.891,33	-1.244.760,17	-559.224,96
Entrate diverse destinate a spese correnti (F) di cui:	200.000,00	400.000,00	200.000,00
Contributo per permessi di costruire	200.000,00	400.000,00	200.000,00
Entrate correnti destinate a spese di investimento (G)	130.800,00	8.010,75	182.180,27
Utilizzo avanzo di amministrazione applicato alla spesa in conto capitale [eventuale] (Q)	0,00	627.320,19	189.136,25
FPV iniziale (R)	1.533.018,53	3.619.328,89	2.447.203,35
FPV finale (S)	3.619.328,89	2.447.203,35	1.534.418,99
Saldo di parte capitale al netto delle variazioni (P+Q-F+G-H+R-S)	-2.094.619,03	162.696,31	524.875,92

E' stata verificata la corrispondenza tra le entrate a destinazione specifica o vincolata e le relative spese impegnate in conformità alle disposizioni di legge; per quanto attiene ai trasferimenti per fondi covid correnti dallo Stato questi fanno parte di apposita rendicontazione da trasmettere entro il 31 maggio.

Di seguito si riassumono le poste aggregate per provenienza:

Entrate a specifica destinazione			
	Accertamenti	Impegni	note sull'impegnato
Per funzioni delegate dalla Regione			
Per fondi comunitari ed internazionali			
Per imposta di scopo			
Per contributi correnti dallo Stato	266.073,88	249.493,47	differenza pari a € 16.580,41 relativa al rimborso referendum 2020 confluita in avanzo
Per contributi in conto capitale dallo Stato	77.216,65	77.216,65	
Per contributi correnti dalla Regione	2.703.179,71	2.538.616,81	differenza pari a € 164.562,90 relativa a gestione Ambito di Seriate confluita in avanzo fondi covid
Per contributi in conto capitale dalla Regione	523.860,90	523.860,90	
Per contributi in conto capitale dalla Regione	276.189,43	276.189,43	
Per contributi correnti dalla Provincia	58.559,60	58.559,60	
Per contributi in conto capitale dalla Provincia			
Per contributi correnti dai comuni	599.693,52	592.689,49	differenza pari a € 7.004,03 relativa a gestione sistema bibliotecario di Seriate confluita in avanzo
Per contributi in conto capitale dai comuni			
Per contributi straordinari di parte corrente	3.132.572,26		fondi covid
Per contributi straordinari di parte corrente	191.808,55	191.808,55	altri
Per contributi straordinari di parte capitale			
Per monetizzazione aree standard			
Per proventi alienazione alloggi ERP			
Per sanzioni amministrative pubblicità			
Per imposta pubblicità sugli ascensori			
Per sanzioni amministrative codice della strada (parte vincolata)	171.743,21	171.743,21	
Per proventi parcheggi pubblici	39.647,92	39.647,92	

Al risultato di gestione 2020 hanno contribuito le seguenti entrate correnti e spese correnti di carattere eccezionale e non ripetitivo:

	Accertamenti
CONTENZIOSO E RAVVEDIMENTO ICI/IMU	381.188,47
CONTENZIOSO TOSAP	3.243,00
CONTENZIOSO TASI	47.081,90
CONTENZIOSO TASSA SMALTIMENTO RIFIUTI	22.948,91
PROVENTI SANZIONI PECUNIARIE CODICE DELLA STRADA	171.743,21
TRASFERIMENTO DALLO STATO PER PARTECIPAZIONE EVASIONE FISCALE	25.337,95
TRASFERIMENTO STATO PER CONSULTAZIONI ELETTORALI	58.743,79
PROVENTI CONCESSIONE LOCULI ED OSSARI	214.051,05
INTROITI DERIVANTI DALL'APPLICAZIONE DI SANZIONI	37.855,50
INTROITI E RIMBORSI DIVERSI	132.650,10
CONTRIBUTI DA PRIVATI PER ATTIVITA' DIVERSE E SPONSORIZZAZIONI	57.544,00
ONERI CONCESSORI DESTINATI ALLA SPESA CORRENTE	200.000,00
TOTALE	1.352.387,88
	Impegni
SPESE FINANZIATE DA PROVENTI CODICE DELLA STRADA	171.743,21
MANUTENZIONI FINANZIATE DA ONERI CONCESSORI DESTINATI ALLA SPESA CORRENTE	200.000,00
CONTRIBUTI E TRASFERIMENTI DIVERSI	2.230.863,75
RIMBORSI E RESTITUZIONI	38.119,07
CONSULTAZIONI ELETTORALI	40.924,35
FONDO CREDITI DUBBIA ESIGIBILITA' SU CONTENZIOSI	368.918,37
TOTALE	3.050.568,75

Si precisa che l'articolo 25, comma 1, lettera b della legge 31 dicembre 2009, n. 196, distingue le entrate ricorrenti da quelle non ricorrenti, a seconda che si riferiscano a proventi la cui acquisizione sia prevista a regime ovvero limitata ad uno o più esercizi. Si ritiene che possa essere definita "a regime" un'entrata che si presenta con continuità in almeno 5 esercizi, per importi costanti nel tempo.

In generale si ritiene opportuno includere tra le entrate "non ricorrenti" anche le entrate presenti "a regime" nei bilanci dell'ente, quando presentano importi superiori alla media riscontrata nei cinque esercizi precedenti.

Risultato di amministrazione

Il risultato di amministrazione dell'esercizio 2020, presenta un avanzo di € 7.526.694,15 come risulta dai seguenti elementi:

Fondo di cassa al 31 dicembre	9.959.737,91
Residui attivi	5.163.630,38
Residui passivi	5.628.249,06
FPV corrente	434.006,09
FPV capitale	1.534.418,99
Avanzo d'amministrazione al 31 dicembre	7.526.694,15

Il risultato di amministrazione nell'ultimo triennio ha avuto la seguente evoluzione:

	2018	2019	2020
Avanzo d'amministrazione al 31 dicembre	3.314.637,53	4.248.984,83	7.526.694,15

La parte accantonata al 31/12/2020 è così distinta:

fondo crediti dubbia esigibilità	2.644.089,64
fondo rischi spese legali	34.180,17
accantonamento restituzione oneri	319.406,96
accantonamento spese future	600.000,00
accantonamento fondo perdite società partecipate	145,04
indennità fine mandato sindaco	4.454,52
rinnovi contrattuali	231.091,20

La parte vincolata escludendo i fondi covid al 31/12/2020 è così distinta:

vincoli derivanti da leggi e dai principi contabili	842.841,89
vincoli formalmente attribuiti dall'ente	16.580,41

L'avanzo di amministrazione rilevato al 31/12/2019 è stato così utilizzato nel corso dell'esercizio 2020:

Parte accantonata:	fondo rischi spese legali	2.688,68
Parte vincolata - Vincoli derivanti da leggi e dai principi contabili:	ambito	56.258,31
	sistema bibliotecario	47.020,28
	edifici di culto	12.566,90
	barriere architettoniche	21.075,68
	maggiorazione oneri per opere del verde	34.092,60
Parte destinata agli investimenti		121.401,07

Gestione dei residui

L'ente ha provveduto ad effettuare operazione di riaccertamento ordinario dei residui approvato con atto di Giunta N. 36 del 25/3/2021 con la quale si recepiscono le risultanze dell'attività di ricognizione dei residui effettuate dai dirigenti dell'ente e recepite nelle determinazioni dirigenziali di settore. In relazione al riaccertamento ordinario il collegio di revisione ha espresso parere favorevole n. 69 del 23/3/2021.

Movimentazioni nell'anno 2020 dei soli residui attivi costituiti nel 2015 e anni precedenti:

	residui iniziali	residui riaccertati	maggiori residui attivi	residui eliminati	residui riscossi
TITOLO I - di cui:	130.529,81	130.529,81	15.216,64	125.008,14	20.738,31
IMU	0,00	0,00	7.993,10	0,00	7.993,10
Addizionale comunale	0,00	0,00	1.700,54	0,00	1.700,54
TASI	0,00	0,00	179,00	0,00	179,00
TARES - TARI	130.529,81	130.529,81	5.344,00	125.008,14	10.865,67
TITOLO III	91.785,15	91.785,15	4.111,16	87.327,53	8.510,86
TITOLO IX - di cui:	12.489,92	12.489,92	0,00	0,00	0,00
DEPOSITI CAUZIONALI	0,00	0,00	0,00	0,00	0,00
RIMBORSO SPESE PER SERVIZI PER CONTO DI TERZI	12.489,92	12.489,92	0,00	0,00	0,00

Analisi dell'anzianità dei residui da riportare:

ANALISI ANZIANITA' DEI RESIDUI					
Residui attivi	2016 e precedenti	2017	2018	2019	2020
Titolo I Entrate tributarie	116.687,05	99.184,75	190.793,81	567.250,77	1.847.165,73
Titolo II Trasferimenti da Stato, regione ed altri enti pubblici	0,00	0,00	3.032,95	17.404,69	266.726,31
Titolo III entrate extratributarie	55.391,73	81.145,11	174.507,13	351.848,02	825.646,84
Titolo IV Entrate da alienazione e trasferimenti di capitale					535.716,88
Titolo IX Entrate da servizi per conto di terzi	17.453,18	143,92	0,00	0,00	13.531,51
Totale generale	189.531,96	180.473,78	368.333,89	936.503,48	3.488.787,27
Residui passivi	2016 e precedenti	2017	2018	2019	2020
Titolo I Spese correnti	10.736,24	10.259,64	14.767,30	77.665,97	4.661.479,37
Titolo II Spese in conto capitale		11.603,27	709,09	59.876,69	451.488,80
Titolo IV Spese per servizi conto terzi	50.205,81	3.581,79	19.461,01	50.324,09	206.089,99
Totale	60.942,05	25.444,70	34.937,40	187.866,75	5.319.058,16

Conciliazione dei risultati finanziari

La conciliazione tra il risultato della gestione di competenza e il risultato di amministrazione scaturisce dai seguenti elementi:

saldo gestione di competenza*	2.168.765,23
FPV iscritto in entrata	2.912.740,25
FPV di spesa	1.968.425,08
saldo FPV	944.315,17
gestione dei residui	
maggiori residui attivi riaccertati	113.287,08
minori residui attivi riaccertati	-19.076,20
minori residui passivi riaccertati	70.418,04
saldo gestione residui	164.628,92
riepilogo	
saldo gestione di competenza*	2.168.765,23
saldo FPV	944.315,17
saldo gestione residui	164.628,92
avanzo esercizi precedenti applicato	295.103,52
avanzo esercizi precedenti non applicato	3.953.881,31
risultato di amministrazione al 31/12	7.526.694,15

ANALISI DELLE PRINCIPALI POSTE

Entrate Tributarie

Le entrate tributarie accertate nell'anno 2020, presentano i seguenti andamenti rispetto a quelle accertate negli anni 2018 e 2019:

	2018	2019	2020
Tipologia 101 - Imposte tasse e proventi assimilati			
IMU	2.940.366,68	2.825.216,88	3.467.652,92
IMU recupero evasione	212.433,38	780.685,18	381.188,47
ADDIZIONALE COMUNALE I.R.P.E.F.	2.042.000,00	2.075.709,19	1.634.045,81
ADDIZIONALE COMUNALE SUI DIRITTI AEREOPORTUALI	71.549,44	71.493,99	69.804,43
TOSAP	88.619,00	82.989,73	61.193,54
TOSAP recupero evasione		9.583,00	3.243,00
IMPOSTA COMUNALE SULLA PUBBLICITA'	254.781,72	244.935,16	233.103,00
DIRITTI SULLE PUBBLICHE AFFISSIONI	13.120,00	15.655,00	6.290,54
TARI	1.933.364,63	2.017.719,38	1.989.716,98
TARI recupero evasione	21.717,81	31.357,40	22.948,91
TASI	707.893,34	692.288,42	
TASI recupero evasione		113.008,00	47.081,90
QUOTA PARI AL 5 PER MILLE DELL'IRPEF	11.582,17		
TASSA AMMISSIONE CONCORSO DI RUOLO	780,00	3.120,00	195,00
Tipologia 301 - Fondi perequativi da Amministrazioni centrali			
FONDO DI SOLIDARIETA' COMUNALE	1.301.036,93	1.282.978,97	1.353.536,00
TOTALE ENTRATE TRIBUTARIE	9.599.245,10	10.246.740,30	9.270.000,50

Entrate per recupero evasione tributaria

In merito all'attività di controllo delle dichiarazioni e dei versamenti l'organo di revisione rileva che sono stati conseguiti i risultati attesi e che in particolare le entrate per recupero evasione sono state le seguenti:

	Previsione	Accertato	Riscosso per cassa
Recupero evasione ICI/IMU	350.000,00	381.188,47	162.223,04
Recupero evasione TARI	30.000,00	22.948,91	8.258,65
Recupero evasione TASI	40.000,00	47.081,90	20.264,92
Recupero evasione TOSAP	0,00	3.243,00	1.135,70
TOTALE	420.000,00	454.462,28	191.882,31

Trasferimenti dallo Stato e da altri Enti

E' necessario evidenziare che l'accertamento per trasferimenti da amministrazioni pubbliche presenta per il 2020 un andamento assolutamente in forte scostamento rispetto agli esercizi precedenti in quanto raccoglie le voci di entrata relative ai trasferimenti straordinari per fronteggiare l'emergenza sanitaria da covid-19.

Si riporta di seguito l'andamento nel triennio:

	2018	2019	2020
Tipologia 101 - Trasferimenti correnti da Amministrazioni pubbliche			
QUOTA PARI AL 5 PER MILLE DELL'IRPEF		11.394,60	22.385,76
TRASFERIMENTI CORRENTI DALLO STATO PER RESTITUZIONE TRIBUTI ERRONEAMENTE VERSATI (imu)			13.044,09
CONTRIBUTO DALLO STATO PER IMMOBILI IMBULLONATI	2.116,70	2.116,70	2.116,70
CONTRIBUTO DALLO STATO PER AMMORTAMENTO MUTUI	13.072,79	13.072,79	13.072,79
TRASFERIMENTI CORRENTI DALLO STATO PER CONTRIBUTO CONSEGUENTE STIMA GETTITO ICI 2009-2010	5.872,53	5.830,54	5.872,53
TRASFERIMENTI COMPENSATIVI DALLO STATO PER IMU TASI TARI RESIDENTI ALL'ESTERO	538,30	538,30	538,30
TRASFERIMENTI CORRENTI DALLO STATO PER IMU FABBRICATI MERCE (a compensazione minor gettito IMU)	20.741,96	20.421,16	20.421,16
TRASFERIMENTI CORRENTI DALLO STATO PER IMU TERRENI AGRICOLI (a compensazione minor gettito IMU)	6.763,57	6.658,96	6.658,96
TRASFERIMENTO DALLO STATO PER MENSA PERSONALE SCOLASTICO	12.051,86	12.094,89	12.005,06
TRASFERIMENTO DALLO STATO PER ISTAT	1.330,16		
TRASFERIMENTO DALLO STATO CONTRIBUTO ISTAT PER CENSIMENTO DELLA POPOLAZIONE		6.932,50	5.844,00
TRASFERIMENTO DALLO STATO PER EMERGENZA DA COVID-19			396.211,92
TRASFERIMENTO DALLO STATO PER FONDO FUNZIONI FONDAMENTALI DL 34/2020 ART. 106			1.071.809,62
TRASFERIMENTO DALLO STATO PER FONDO COMUNI ZONA ROSSA DL 34/2020 ART. 112			1.558.868,71
TRASFERIMENTO DALLO STATO PER IL FINANZIAMENTO DEI CENTRI ESTIVI DL 34/2020 ART. 105			50.731,01
TRASFERIMENTO STATO PER ELEZIONI POLITICHE, EUROPEE E REFERENDUM	38.939,17	25.638,31	58.743,79
TRASFERIMENTO STATO PER FONDO MINORI STRANIERI NON ACCOMPAGNATI	8.235,00	1.710,00	
TRASFERIMENTO DALLO STATO PER CARTA D'IDENTITA' ELETTRONICA - CIE	2.188,20	1.773,10	1.812,30
TRASFERIMENTO DALLO STATO PER PARTECIPAZIONE EVASIONE FISCALE	6.484,75	25.469,83	25.337,95
TRASFERIMENTI CORRENTI DALLO STATO PER SERVIZI DI AMBITO FINANZIAMENTO MINISTERO PER I BENI CULTURALI E ARTISTICI MIBACT PER EMERGENZE IMPRESE BIBLIOTECHE	244.003,45	62.150,75	191.964,00
TRASFERIMENTO DAL MINISTERO DEI BENI E ATTIVITA' CULTURALI PER SISTEMA BIBLIOTECARIO		6.262,33	5.364,19
TRASFERIMENTI DALLA REGIONE FONDI COVID-19			5.822,24
TRASFERIMENTI DALLA REGIONE PER BUONA SCUOLA	139.087,19	74.933,27	255.186,92
FUNZIONI RELATIVE AL SETTORE SOCIALE	189.146,42	230.056,24	190.900,60
FINANZIAMENTO INTERVENTI SULLA LEGGE 328/2000	430.939,76	446.596,16	558.868,08
TRASFERIMENTO REGIONALE PER REALIZZAZIONE INTERVENTI PER LA PRIMA INFANZIA	190.206,84	163.132,66	82.518,66
TRASFERIMENTI DALLA REGIONE PER IL FINANZIAMENTO DI PROGETTI D'AMBITO	213.187,75	268.556,62	1.271.109,97
FONDO SOCIALE REGIONALE EX CIRCOLARE 4 PER ENTI GESTORI DELL'AMBITO	379.880,55	417.868,61	350.550,78
COFINANZIAMENTO DALLA REGIONE PER VOLONTARI IN SERVIZIO CIVILE	5.258,34	10.272,89	
TRASFERIMENTI DALLA REGIONE PER IL SUAP			46.986,00
TRASFERIMENTI DALLA REGIONE PER ASSISTENZA SCOLASTICA	112.194,50	124.974,98	132.137,06
TRASFERIMENTI DALLA REGIONE PER PROGETTO SICUREZZA	0,00		
FUNZIONI RELATIVE AL SISTEMA BIBLIOTECARIO	42.050,00	12.600,00	
TRASFERIMENTI DALLA REGIONE PER ELEZIONI REGIONALI	20.321,90		
CONTRIBUTI PROVINCIALI PER ASSISTENZA SCOLASTICA	31.760,98		33.159,60
TRASFERIMENTI PROVINCIALI PER IL SISTEMA BIBLIOTECARIO			25.400,00
COMPARTECIPAZIONE DA ISTITUZIONI SOCIALI PRIVATE NELLE SPESE DI GESTIONE DEL SISTEMA BIBLIOTECARIO			408,55
COMPARTECIPAZIONE DEI COMUNI NELLE SPESE DI GESTIONE DEL SISTEMA BIBLIOTECARIO	209.190,49	209.820,97	210.238,52
CONTRIBUTO DAI COMUNI PER GESTIONE ASSOCIATA DI SERVIZI DISTRETTUALI	388.000,00	388.575,00	389.455,00
CONTRIBUTO DAI COMUNI PER SETTORE SOCIALE	6.733,25	3.968,56	3.256,17
INTROITI DIVERSI DA ISTITUTI COMPRENSIVI	1.000,00	1.000,00	2.000,00
INTROITI DIVERSI RIFERITI AL SETTORE SOCIALE	7.320,00		
CONTRIBUTI CARIPLO PER BANDI SOCIALI	310.984,00	372.928,00	191.400,00
SPONSORIZZAZIONI DI TERZI		17.873,00	2.593,00
CONTRIBUTI ED EROGAZIONI DA PRIVATI PER EMERGENZA COVID			54.951,00
TOTALE TRASFERIMENTI CORRENTI	3.039.600,41	2.945.221,72	7.279.746,89



Entrate Extratributarie

Le entrate extratributarie accertate nell'anno 2020, presentano i seguenti scostamenti rispetto a quelle accertate negli anni 2018 e 2019:

	2018	2019	2020
Tipologia 100 - Vendita di beni e servizi e proventi diversi derivanti dalla gestione dei beni	1.823.452,23	1.891.515,01	1.902.862,70
Tipologia 200 - Proventi derivanti dall'attività di controllo e repressione delle irregolarità e degli illeciti	603.279,70	949.676,84	533.722,76
Tipologia 300 - Interessi attivi	4,04	3.673,49	3.606,55
Tipologia 400 - Altre entrate da redditi da capitale	524.019,02	232.823,00	225.000,00
Tipologia 500 - Rimborsi ed altre entrate correnti	642.513,17	598.065,05	722.803,20
TOTALE TRASFERIMENTI CORRENTI	3.593.268,16	3.675.753,39	3.387.995,21

Sanzioni amministrative pecuniarie per violazione codice della strada.

Le somme accertate negli ultimi tre esercizi hanno subito la seguente evoluzione:

	2018		2019		2020	
Previsione assestata	600.000,00		650.000,00		420.000,00	
Accertamento	585.376,32		763.304,04		495.867,26	
Riscossione (competenza)	382.091,54		454.004,58		343.486,42	
Riscossione (residui)	Anno 2015	10.429,54	Anno 2016	22.304,10	Anno 2017	4.361,66
	Anno 2016	3.116,27	Anno 2017	10.356,86	Anno 2018	49,36
	Anno 2017	48.206,12	Anno 2018	28.997,70	Anno 2019	8.737,29

La movimentazione delle somme rimaste a residuo è stata la seguente:

residui attivi totali CDS al 1/1/2020	684.952,88
residui riscossi nel 2020	29.019,53
residui eliminati o riaccertati	-71.152,04
residui al 31/12/2020 (da residui)	584.781,31
residui della competenza 2020	152.380,84
residui totali da riportare	737.162,15

La parte vincolata del (50%) risulta destinata come segue:

	accertamenti 2020
sanzioni CDS	495.867,26
fondo svalutazione crediti corrispondente	152.380,84
entrata netta	343.486,42
destinazione a spesa corrente vincolata	171.743,21
% per spesa corrente	100%
destinazione a spesa per investimenti	0
% per investimenti	0%

Proventi dei beni dell'ente - fitti attivi

Le entrate accertate nell'anno 2020 sono state di € 231.180,91.

La movimentazione delle somme rimaste a residuo per canoni di locazione è stata la seguente:

residui attivi al 1/1/2020	57.384,87
residui riscossi nel 2020	45.261,39
residui eliminati o riaccertati	7.807,88
residui al 31/12/2020 (da residui)	12.123,48
residui della competenza 2020	61.363,58
residui totali da riportare	73.487,06

Entrate in conto capitale

Contributi per permesso di costruire

Gli accertamenti negli ultimi tre esercizi hanno subito la seguente evoluzione:

	2018		2019		2020	
Previsione assestata	972.433,21		1.174.990,00		434.400,00	
Accertamento	1.015.817,94		1.113.603,28		385.310,34	
Riscossione (competenza)	1.015.817,94		1.113.603,28		385.310,34	
Riscossione (residui)	Anno 2015	0,00	Anno 2016	0,00	Anno 2017	0,00
	Anno 2016	0,00	Anno 2017	0,00	Anno 2018	0,00
	Anno 2017	0,00	Anno 2018	0,00	Anno 2019	0,00

Spese correnti

La comparazione delle spese correnti, riclassificate per intervento, impegnate negli esercizi 2018, 2019 e 2020 evidenzia:

Spese correnti (Tit. I)	2018	2019	2020
Macroaggregati			
Redditi da lavoro dipendente	4.417.262,55	4.438.902,72	4.392.062,45
Imposte e tasse a carico dell'ente	324.261,15	332.723,38	315.766,03
Acquisto di beni e servizi	7.747.552,28	7.587.828,50	7.749.605,70
Trasferimenti correnti	3.148.118,00	3.103.502,00	4.486.815,93
Trasferimenti di tributi	0,00	0,00	0,00
Fondi perequativi	0,00	0,00	0,00
Interessi passivi	0,00		0,00
Altre spese per redditi da capitale	0,00		0,00
Rimborsi e poste correttive delle entrate	0,00	224.053,89	38.119,07
Altre spese correnti	173.026,84	202.578,10	200.123,50
Totale Spese Titolo I	15.810.220,82	15.889.588,59	17.182.492,68

Spese per il personale

È stato verificato il rispetto:

- dei vincoli disposti dall'articolo 3, comma 5 del D.L. 90/2014 sulle assunzioni di personale a tempo indeterminato, che prevede per gli anni 2014 e 2015 assunzioni di personale a tempo indeterminato nel limite di un contingente di personale complessivamente corrispondente a una spesa pari al 60% di quella relativa al personale di ruolo cessato nell'anno precedente;
- dei vincoli disposti dall'articolo 1 comma 228 della legge 208/2015 che stabilisce i seguenti limiti di assunzione del personale a tempo indeterminato:
anno 2016: 25% della spesa del personale di ruolo cessato nell'anno precedente

anno 2017 e 2018: 75% della spesa del personale di ruolo cessato nell'anno precedente

- dei vincoli disposti dall'articolo 3, comma 5 del D.L. 90/2014 sulle assunzioni di personale a tempo indeterminato, che prevede con decorrenza dall'anno 2018 il limite di un contingente di personale complessivamente corrispondente a una spesa pari al 100% di quella relativa al personale di ruolo cessato nell'anno precedente.

Nella tabella che segue sono riportati i parametri rispettati:

anno	Restanti dipendenti	Polizia locale
	%	
2014	60% spesa cessati 2013	
2015	60% spesa cessati 2014	
2016	25% cessati anno precedente	
2016	25% cessati anno precedente	

2017	75% cessati anno precedente	80% spesa cessati anno 2016
2018	75% cessati anno 2017	100% spesa cessati anno 2017
2019	100% cessati anno 2018 e anno 2019	100% spesa cessati anno 2018 e anno 2019
2020 (fino al 19 aprile 2020)	100% cessati anno 2019 e anno 2020	100% spesa cessati anno 2019 e anno 2020

- d) dei vincoli disposti all'articolo 9, comma 28 del D.L. 78/2010 sulla spesa per personale a tempo determinato, con convenzioni o con contratti di collaborazione coordinata e continuativa che prevede la possibilità di avvalersi di personale con rapporto di lavoro flessibile nel rispetto del 100% della spesa sostenuta per le stesse finalità nell'anno 2009 per gli enti locali in regola con l'obbligo di riduzione delle spese di personale nel rispetto dei commi 557 dell'articolo 1 della Legge 296/2006;
- e) dell'obbligo di riduzione della spesa di personale disposto dall'articolo 1 comma 557 e 557 quater della Legge 296/2006 che prevede che a decorrere dall'anno 2014 gli enti assicurano, nell'ambito della programmazione triennali dei fabbisogni di personale, il contenimento delle spese di personale con riferimento al valore medio del triennio precedente alla data di entrata in vigore della disposizione, vale a dire l'anno 2014;
- f) del divieto di ogni attività gestionale per il personale ex art.90 del TUEL, vale a dire per il personale degli uffici di supporto agli organi di direzione politica
- g) dei vincoli posti dall'articolo 33 del decreto legge 30 aprile 2019, n. 34, e dagli atti conseguenti (D.M. 17 marzo 2020, circolare del Ministero dell'Interno n. 17102 dell'8 giugno 2020), decorrenti dal 20 aprile 2020, che hanno modificato il regime sulla determinazione della capacità assunzionale dei Comuni. In base al nuovo regime il Comune di Seriate, per l'anno 2020, rientra nella fattispecie dei comuni con moderata incidenza della spesa di personale, vale a dire fra i comuni il cui rapporto fra spesa del personale e entrate correnti risulta compreso fra i valori soglia per fascia demografica individuati dalla tabella 1 del comma 1 dell'articolo 4 e dalla tabella 3 del comma 1 dell'articolo 6.

L'organo di revisione ha provveduto, ai sensi dell'articolo 19, punto 8, della Legge 448/2001, a accertare che i documenti di programmazione del fabbisogno di personale siano improntati al rispetto del principio di riduzione complessiva della spesa, previsto dall'articolo 39 della Legge n. 449/1997.

La spesa di personale sostenuta nell'anno 2020 rientra nei limiti di cui all'articolo 1, comma 557 e 557 quater della Legge 296/2006.

Descrizione	Media 2011-2013	Rendiconto 2020
Totale spese personale (A)* (*)	4.680.278,30	4.436.481,45
(-)Componenti escluse (B)** (*)	883.381,33	857.489,19
(=)Componenti assoggettate al limite di spesa (ex Art. 1, comma 557, l. n. 296/2006) (A-B)	3.796.896,96	3.578.992,26

(*) spesa decurtata della quota per assegni familiari.

Nel computo della spesa di personale 2020 (altre spese incluse e altre spese escluse) il Comune è tenuto a includere tutti gli impegni che, secondo il nuovo principio della competenza finanziaria potenziata, venendo a scadenza entro il termine dell'esercizio, siano stati imputati all'esercizio medesimo, ivi incluse quelle relative all'anno 2019 e precedenti rinviate al 2020; mentre dovrà escludere quelle spese che, venendo a scadenza nel 2020, dovranno essere imputate all'esercizio successivo. Nella spesa non sono stati conteggiati gli assegni familiari nel rispetto di quanto stabilito dalla Corte dei conti.

COMPONENTI CONSIDERATE PER LA DETERMINAZIONE DEL TETTO DI SPESA:		Importo
Totale Macroaggregato 101 - Redditi da lavoro dipendente	+	4.141.889,79
Retribuzioni lorde (trattamento fisso e accessorio) corrisposte al personale con contratto di lavoro a tempo indeterminato e determinato		3.149.791,68
Oneri riflessi a carico del datore di lavoro per contributi obbligatori		921.591,59
Oneri per il nucleo familiare, buoni pasto (se contabilizzati nel macroaggregato 101) e spese per equo indennizzo		61.274,10
Spese sostenute dall'Ente per il personale in convenzione (ai sensi degli artt. 13 e 14 del CCNL 22/01/2004) per la quota parte di costo effettivamente sostenuto		9.232,42
Spese per incarichi ex artt. 90 e 110, commi 1 e 2 del TUEL		0,00
Spese per il personale con contratti di formazione e lavoro		0,00
Spese per personale utilizzato, senza estinzione del rapporto di pubblico impiego, in strutture e organismi variamente denominati partecipati o comunque facenti capo all'ente (compresi i consorzi, le comunità montane e le unioni di comuni)		0,00
Spese per collaborazioni coordinate e continuative, altre forme di lavoro flessibile (es. interinali, tirocini, ecc.), con convenzioni, LSU, buoni lavoro art. 70 D.Lgs. 276/2003 (se contabilizzate nel macroaggregato 101)		0,00
Rimborsi pagati per personale comandato da altre amministrazioni (se contabilizzati nel macroaggregato 101)		0,00
Spese derivanti dai rinnovi contrattuali in corso		0,00
Altre spese contabilizzate nel macroaggregato 101 (ad es. rimborsi per missioni, spese di formazione, ecc.)		0,00
Spese per collaborazioni coordinate e continuative, altre forme di lavoro flessibile (es. interinali, tirocini, ecc.), con convenzioni, LSU, buoni lavoro art. 70 D.Lgs. 276/2003 (se contabilizzate in un macroaggregato diverso dall'101, come ad es. nel mac	+	0,00
Rimborsi pagati per personale comandato da altre amministrazioni (se contabilizzati in un macroaggregato diverso dall'101, come ad es. nel macroaggregato 104)	+	0,00
Altre spese contabilizzate in interventi diversi in macroaggregati diversi dall'101 (ad es. rimborsi per missioni, spese di formazione, buoni pasto, ecc.)	+	6.254,67
Irap macroaggregato 102	+	266.680,09
TOTALE PARZIALE (COMPONENTI SPESA PERSONALE CONTABILIZZATE NELLE SPESE CORRENTI)		4.414.824,55
Altre spese non contabilizzate nelle spese correnti (ad es. spese elettorali rimborsate dallo Stato o da altri Enti pubblici, spese per censimento ISTAT, se contabilizzate a "partite di giro", ecc.)	+	21.656,90
TOTALE SPESA DI PERSONALE		4.436.481,45
COMPONENTI ESCLUSE:		Importo
Spese derivanti dai rinnovi contrattuali pregressi (compresi aumenti delle risorse stabili del fondo per la contrattazione decentrata)	-	506.306,36
Costo personale comandato ad altre amministrazioni (e da queste rimborsato)	-	0,00
Spese per assunzione di lavoratori categorie protette (per la quota d'obbligo)	-	88.578,68
Spese per formazione del personale	-	5.447,10
Rimborsi per missioni	-	807,57
Spese personale il cui costo sia a carico di finanziamenti comunitari o privati	-	0,00
Spese per straordinari ed altri oneri di personale rimborsati dallo Stato (dalla Regione o dalla Provincia) per attività elettorale	-	21.656,90
Spese di personale per l'esecuzione delle operazioni censuarie degli	-	0,00

COMPONENTI CONSIDERATE PER LA DETERMINAZIONE DEL TETTO DI SPESA:	Importo
enti individuati nel Piano generale di censimento nei limiti delle risorse trasferite dall'ISTAT (D.L. 78/2010, art. 50, commi 2 e 7)	
Spese per personale trasferito dalle Regioni o dallo Stato per l'esercizio di funzioni delegate	- 0,00
Spese per assunzioni stagionali a progetto finalizzate al miglioramento della circolazione stradale e finanziate con i proventi delle violazioni al codice della strada (Circolare Ministero dell'Interno n. FL 05/2007 dell' 8 marzo 2007)	- 0,00
Spese per assunzioni in deroga ai sensi dell'art. 3, comma 120, della Legge n. 244/2007 (effettuate prima del 31/05/2010)	- 0,00
Spese per incentivi al personale per progettazione opere pubbliche, ICI, condoni, avvocatura	- 2.174,58
Diritti di rogito spettanti al Segretario Comunale	- 0,00
Spese per personale assunto a tempo indeterminato nel rispetto dei limiti di spesa fissati dall'articolo 33 del DL n. 34/2019 (delibera n. 164 del 9.12.2020 della Corte dei conti della Lombardia)	- 0,00
Spese per assunzioni di personale finanziate integralmente da risorse provenienti da altri soggetti (DL 104/2020 art. 57 comma 3 septies)	- 0,00
Oneri riflessi relativi alle spese di cui ai punti precedenti	- 175.304,24
Irap relativo alle spese di cui ai punti precedenti (non 8 perché versato direttamente dall'ente cui il personale è stato comandato e 9 perché le spese per le categorie protette non sono soggette a IRAP)	- 55.875,88
Oneri a carico del datore di lavoro per adesione al Fondo Perseo da parte dei dipendenti (delibera Corte dei conti Piemonte n. 380/2013)	- 1.337,88
Per gli Enti con popolazione compresa tra 1001 e 5000 abitanti: spese di personale stagionale assunto con contratto a tempo determinato, necessarie a garantire l'esercizio delle funzioni di polizia locale in ragione di motivate caratteristiche socio-econo	- 0,00
Spese per il personale delle Province e Città Metropolitane ricollocato ai sensi dell'art. 1, comma 424, della legge n. 190 del 23/12/2014 e dell'art. 5 del D.L. n. 78/2015, convertito, con modificazioni, nella L. n. 125/2015	- 0,00
TOTALE COMPONENTI ESCLUSE	857.489,19
COMPONENTI ASSOGGETTATE AL LIMITE DI SPESA	3.580.669,08

Ai sensi dell'articolo 91 del TUEL e dell'articolo 35, comma 4, del D.lgs. n. 165/2001 l'organo di revisione ha espresso parere con verbale n. 26/2020 e successivi sul documento di programmazione triennale delle spese per il personale verificando la finalizzazione dello stesso alla riduzione programmata delle spese.

Descrizione	2018	2019	2020
Dipendenti al 3.12	119	118	113
Spesa per personale (*)	3.482.223,59	3.628.260,35	3.578.992,26
Spesa corrente	15.810.220,82	15.889.588,35	17.182.492,68
Costo medio per dipendente	29.262,38	30.747,97	31.672,50
Incidenza spesa personale su spesa corrente	22,03%	22,83%	20,83%

(*) spesa decurtata della quota per assegni familiari

Contrattazione integrativa

Le risorse destinate dall'ente alla contrattazione integrativa sono le seguenti:

contrattazione integrativa personale dipendente non dirigente - incluso posizioni organizzative	2018		2019		2020	
	posizioni organizzative	restanti dipendenti	posizioni organizzative	restanti dipendenti	posizioni organizzative	restanti dipendenti
risorse fisse comprensive delle risorse destinate alle progressioni economiche		486.348,91	101.540,00	490.496,48	106.465,00	491.382,43
risorse variabili complessive	125.465,00	163.727,13	15.203,51	111.318,02	26.904,44	125.150,69
decurtazioni fondo ex art. 9 comma 2bis		174.440,74		174.440,74		174.440,74
TOTALE FONDO	125.465,00	475.635,30	116.743,51	427.373,76	133.369,44	442.092,38
di cui: risorse escluse dal limite di cui art. 9 comma 2bis		60.802,37	8.158,02	36.784,26	22.203,47	51.370,93

contrattazione integrativa personale dipendente dirigente	2018	2019	2020
risorse fisse	145.863,78	145.863,78	145.863,78
risorse variabili complessive	15.498,41	17.732,04	19.992,28
decurtazioni fondo ex art. 9 comma 2bis			
TOTALE FONDO	161.362,19	163.595,82	165.856,06
di cui: risorse escluse dal limite di cui art. 9 comma 2bis	13.844,28	3.852,92	4.605,08

L'organo di revisione ha accertato che gli istituti contrattuali previsti dall'accordo decentrato sono improntati ai criteri di premialità, riconoscimento del merito e della valorizzazione dell'impegno e della qualità della prestazione individuale del personale nel raggiungimento degli obiettivi programmati dall'ente come disposto dall'articolo 40 bis del D.lgs. n. 165/2001 e che le risorse previste dall'accordo medesimo sono compatibili con la programmazione finanziaria del comune e con i vincoli di bilancio.

Verifica rispetto dei vincoli in materia di contenimento della spesa

L'Organo di revisione ha verificato quanto segue:

- il rispetto delle disposizioni in materia di consulenza informatica previsti dall'art. 1, commi 146 e 147 della legge 24 dicembre 2012 n. 228: l'ente non ha mai conferito incarichi di consulenza informatica
- i vincoli di cui al comma 512 e seguenti della Legge 208/2015 in materia di acquisto di beni e servizi informatici: prima di procedere all'acquisto di beni e servizi informatici o connettività, l'ente verifica sempre la disponibilità di convenzioni Consip attive e in alternativa procede all'affido sempre su Mepa o Sintel per importi superiori a 5.000€ come da art. 1, comma 130 della legge 30 dicembre 2018, n. 145 (innalzamento soglia di ricorso al Mepa da 1.000€ a 5.000€)

L'Organo di revisione ha verificato il rispetto dell'obbligo di trasmettere alla Corte dei conti gli atti di importo superiore a 5mila euro riferiti a spese per studi e incarichi di consulenza (art. 1, comma 173, legge 266/2005): nell'anno 2020 non sono stati conferiti incarichi di consulenza.

L'Organo di revisione ha verificato il rispetto dell'obbligo di certificazione delle spese di rappresentanza.

VERIFICA CONGRUITA' FONDI

Fondo crediti di dubbia esigibilità

Il fondo crediti dubbi è stato determinato in € 2.644.089,64.

L'ente ha provveduto all'accantonamento di una quota del risultato di amministrazione al fondo crediti di dubbia esigibilità come richiesto al punto 3.3 del principio contabile applicato 4.2 per l'intero importo dei residui attivi ritenuti di dubbia e difficile esazione.

Fondi spese e rischi futuri

Il fondo spese rischi futuri (per spese legali) è stato determinato in € 34.180,17.

Il collegio ha verificato la relazione dirigenziale sullo stato dei contenziosi legali in essere.

Il fondo indennità di fine mandato del sindaco è stato determinato in € 4.454,52.

Il fondo rinnovi contrattuali è stato determinato nell'importo di € 231.091,20.

Fondi accantonamento

E' stato costituito prudenzialmente un fondo accantonamento restituzione oneri per eventuali futuri rimborsi di oneri concessori versati in eccesso rispetto al dovuto e determinato in € 319.406,96 nonché un fondo spese future di € 600.000,00.

Altresì, è stato accantonato un fondo destinato a perdite società partecipate con riferimento alla società Bergamo Fiera Nuova nell'importo di € 145,04.

ANALISI INDEBITAMENTO E GESTIONE DEL DEBITO

L'ente non ha in essere mutui di cui al disposto dall'art. 204 del TUEL.

L'ente non ha richiesto nel 2020 alcuna anticipazione di liquidità dalla Cassa depositi e prestiti.

ANALISI E VALUTAZIONE DEI DEBITI FUORI BILANCIO

L'ente nel corso del 2020 ha riconosciuto e finanziato con delibera consiliare n. 28 del 30/11/2020 un debito fuori bilancio nell'importo di € 2.688,68 a seguito di sentenza esecutiva.

Il collegio prende atto che alla data del 31/12/2020 non sussistono debiti fuori bilancio non riconosciuti, come dichiarato dai dirigenti dell'ente.

RAPPORTI CON ORGANISMI PARTECIPATI

Verifica rapporti di debito e credito con società partecipate

L'art.11, comma 6 lett.J del D.Lgs.118/2011, richiede la verifica dei crediti e debiti reciproci con i propri enti strumentali e le società controllate e partecipate.

In particolare, sono state raccolte le certificazioni della società controllata Sanitas Seriate srl e delle seguenti società partecipate: Uniacque spa e Bergamo Fiera Nuova spa.

Le note informative, asseverate dai rispettivi organi di revisione, non evidenziano discordanze.

Nel corso dell'esercizio 2020 l'Ente non ha provveduto ad esternalizzare servizi pubblici locali.

Nell'ultimo bilancio nessuna società partecipata ha presentato perdite.

E' stato verificato il rispetto:

- dell'art.11 comma 7 D.Lgs. 175/2016 (entità massima dei compensi agli amministratori di società partecipate in via diretta ed indiretta);
- dell'art.11 D.Lgs. 175/2016 (numero massimo dei consiglieri in società partecipate in via diretta o indiretta - adeguamento statuti entro il 30/6/2017);
- dell'art.1, comma 718 della Legge 296/06 (divieto di percezione di compensi da parte del Sindaco e assessori, se nominati membri dell'organo amministrativo di società partecipate);
- dell'art. 1, comma 734 della Legge 296/06 (divieto di nomina di amministratore in caso di perdite reiterate).

La società affidataria in house ha rispettato le prescrizioni dell'art. 3-bis, c. 6 del D.L. n. 138/2011, convertito dalla Legge 148/2011 in tema di acquisto di beni e servizi, reclutamento del personale e conferimento degli incarichi.

Piano di razionalizzazione organismi partecipati

L'ente ha approvato ai sensi dell'art. 20 del decreto legislativo 175/2016, con deliberazione del Consiglio Comunale n. 36 del 21/12/2020, il piano di revisione periodica delle partecipazioni. Ai sensi della normativa sopra citata, le Pubbliche Amministrazioni, ivi compresi i Comuni, non possono, direttamente o indirettamente, mantenere partecipazioni, anche di minoranza, in società aventi per oggetto attività di produzione di beni e servizi non strettamente necessarie per il perseguimento delle proprie finalità istituzionali. Il piano, corredato da relazione tecnica, indica le modalità, i tempi di attuazione ed il dettaglio dei risparmi da conseguire. Tale piano è stato inviato alla Sezione regionale di controllo della Corte dei Conti e al Ministero delle Finanze.

TEMPESTIVITA' PAGAMENTI E COMUNICAZIONE RITARDI

L'ente ha adottato con deliberazione di Giunta Comunale n. 91 del 11/05/2010, ai sensi dell'art. 9 del Decreto Legge 1 luglio 2009, n. 78, convertito con modificazioni dalla L. 3 agosto 2009, n. 102, misure organizzative (procedure di spesa e di allocazione delle risorse) per garantire il tempestivo pagamento delle somme dovute per somministrazioni, forniture ed appalti.

A seguito dell'avvio del Siope+ l'alimentazione dei flussi di pagamento sul sito della Ragioneria Generale dello Stato avviene in modo automatico con la trasmissione degli ordinativi informatici al tesoriere. L'ente ha provveduto comunque al monitoraggio dei flussi e alla bonifica dei dati sulla PCC piattaforma certificazione crediti.

Gli indicatori rilevabili dalla PCC coincidono con i dati risultanti dalla contabilità dell'ente.

L'ente provvede alla pubblicazione dei dati relativi ai tempi di pagamento nell'apposita sezione "Amministrazione trasparente" del sito istituzionale.

CONTO ECONOMICO

Nel conto economico della gestione sono rilevati i componenti positivi e negativi secondo criteri di competenza economica come da allegato.

Nella predisposizione del conto economico sono stati rispettati i principi di competenza economica ed in particolare i criteri di valutazione e classificazione indicati nei paragrafi da 4.1 a 4.36 del principio contabile applicato 4/3.

L'organo di revisione ritiene che l'equilibrio economico sia un obiettivo essenziale ai fini



della funzionalità dell'ente. La tendenza al pareggio economico della gestione ordinaria deve essere pertanto considerata un obiettivo da perseguire.

Le quote di ammortamento sono state determinate sulla base dei coefficienti indicati al paragrafo 4.18 del principio contabile applicato n. 4/3. Le quote d'ammortamento sono rilevate nel registro dei beni ammortizzabili (o schede equivalenti).

Si rinvia al documento allegato al rendiconto 2020.

STATO PATRIMONIALE

L'Ente ha provveduto sulla base del paragrafo 9.1 del principio contabile applicato n. 4/3:

- a. alla riclassificazione delle voci dello stato patrimoniale al 31 dicembre 2015;
- b. all'applicazione dei nuovi criteri di valutazione dell'attivo e del passivo.

I prospetti riguardanti l'inventario e lo stato patrimoniale al 1° gennaio dell'esercizio di avvio della nuova contabilità, riclassificati e rivalutati, con l'indicazione delle differenze di rivalutazione, sono allegati al rendiconto e saranno oggetto di approvazione del Consiglio Comunale in sede di approvazione del rendiconto dell'esercizio di avvio della contabilità economico-patrimoniale, unitariamente ad un prospetto che evidenzia il raccordo tra la vecchia e la nuova classificazione.

Nello stato patrimoniale sono rilevati gli elementi dell'attivo e del passivo, nonché le variazioni che gli elementi patrimoniali hanno subito per effetto della gestione.

I valori patrimoniali al 31 dicembre 2020 e le variazioni rispetto all'esercizio precedente sono espressi nel documento allegato al rendiconto 2020.

RELAZIONE DELLA GIUNTA AL RENDICONTO

L'organo di revisione attesta che la relazione predisposta dalla Giunta è stata redatta conformemente a quanto previsto dall'articolo 231 del TUEL ed esprime le valutazioni di efficacia dell'azione condotta sulla base dei risultati conseguiti in rapporto ai programmi ed ai costi sostenuti.

RENDICONTI DI SETTORE

L'obbligo per gli enti locali di adottare un piano triennale per individuare le misure finalizzate alla razionalizzazione dell'utilizzo di dotazioni strumentali, autovetture di servizio e beni immobili ad uso abitativo o di servizio con esclusione dei beni infrastrutturali, previsto dalla Legge finanziaria 2008 (L. 244/2007 art. 2 co 594 e s.s.) è stato abrogato dall'art. 57, comma 2, lett. e) del D.L. 26 ottobre 2019, n. 124, convertito, con modificazioni, dalla L. 19 dicembre 2019, n. 157.

CONCLUSIONI

Tenuto conto di tutto quanto esposto, rilevato e proposto si attesta la corrispondenza del rendiconto dell'esercizio finanziario 2020 alle risultanze della gestione e si esprime parere favorevole alla sua approvazione.

L'ORGANO DI REVISIONE


SPADA ELENA


BIGNOTTI GIOVANNI


VANNI DANIELA

CERTIFICAZIONE DEI PARAMETRI OBIETTIVI PER COMUNI AI FINI DELL'ACCERTAMENTO DELLA CONDIZIONE DI ENTE STRUTTURALMENTE DEFICITARIO PER IL TRIENNIO 2017 - 2019

CODICE ENTE

1030121890

CITTA' DI SERIATE

PROVINCIA BG

Approvazione rendiconto dell' esercizio 2020 delibera n° del n° del

SI

NO

- 1) Valore negativo del risultato contabile di gestione superiore in termini di valore assoluto al 5 per cento rispetto alle entrate correnti (a tali fini al risultato contabile si aggiunge l'avanzo di amministrazione utilizzato per le spese di investimento); SI NO
- Volume dei residui attivi di nuova formazione provenienti dalla gestione di competenza e relativi ai titoli I e III, con l'esclusione delle risorse a titolo di fondo sperimentale di riequilibrio di cui all'articolo 2 del decreto legislativo n. 23 del 2011 o di fondo di solidarietà di cui all'articolo 1, comma 380 della legge 24 dicembre 2013 n. 228, superiori al 42 per cento rispetto ai valori di accertamento delle entrate dei medesimi titoli I e III esclusi gli accertamenti delle predette risorse a titolo di fondo sperimentale di riequilibrio o di fondo di solidarietà; SI NO
- 2) Ammontare dei residui attivi provenienti dalla gestione dei residui attivi e di cui al titolo I e al titolo III superiore al 65 per cento, ad esclusione eventuali residui da risorse a titolo di fondo sperimentale di riequilibrio di cui all'articolo 2 del decreto legislativo n. 23 o di fondo di solidarietà di cui all'articolo 1 comma 380 della legge 24 dicembre 2013 n. 228, rapportata agli accertamenti della gestione di competenza delle entrate dei medesimi titoli I e III ad esclusione degli accertamenti delle predette risorse a titolo di fondo sperimentale di riequilibrio o di fondo di solidarietà; SI NO
- 3) Volume dei residui passivi complessivi provenienti dal titolo I superiore al 40 per cento degli impegni della medesima spesa corrente; SI NO
- 4) Esistenza di procedimenti di esecuzione forzata superiore allo 0,5 per cento delle spese correnti anche se non hanno prodotto vincoli a seguito delle disposizioni di cui all'articolo 159 del tuoei; SI NO
- 5) Volume complessivo delle spese di personale a vario titolo rapportato al volume complessivo delle entrate correnti desumibili dai titoli I, II e III superiore al 40 per cento per i comuni inferiori a 5.000 abitanti, superiore al 39 per cento per i comuni da 5.000 a 29.999 abitanti e superiore al 38 per cento per i comuni oltre i 29.999 abitanti; tale valore è calcolato al netto dei contributi regionali nonché di altri enti pubblici finalizzati a finanziare spese di personale per cui il valore di tali contributi va detratto sia al numeratore che al denominatore del parametro; SI NO
- 6) Consistenza dei debiti di finanziamento non assistiti da contribuzioni superiore al 150 per cento rispetto alle entrate correnti per gli enti che presentano un risultato contabile di gestione positivo e superiore al 120 per cento per gli enti che presentano un risultato contabile di gestione negativo, fermo restando il rispetto del limite di indebitamento di cui all'articolo 204 del tuoei con le modifiche di cui di cui all'art. 8, comma 1 della legge 12 novembre 2011, n. 183, a decorrere dall'1 gennaio 2012; SI NO
- 7) Consistenza dei debiti fuori bilancio riconosciuti nel corso dell'esercizio superiore all'1 per cento rispetto ai valori di accertamento delle entrate correnti, fermo restando che l'indice si considera negativo ove tale soglia venga superata in tutti gli ultimi tre esercizi finanziari; SI NO
- 8) Eventuale esistenza al 31 dicembre di anticipazioni di tesoreria non rimborsate superiori al 5 per cento rispetto alle entrate correnti; SI NO
- 9) Ripiano squilibri in sede di provvedimento di salvaguardia di cui all'art. 193 del tuoei con misure di alienazione di beni patrimoniali e/o avanzo di amministrazione superiore al 5% dei valori della spesa corrente, fermo restando quanto previsto dall'articolo 1, commi 443 e 444 della legge 24 dicembre 2012 n. 228 a decorrere dall'1 gennaio 2013; ove sussistano i presupposti di legge per finanziare il riequilibrio in più esercizi finanziari, viene considerato al numeratore del parametro l'intero importo finanziato con misure di alienazione di beni patrimoniali, oltre che di avanzo di amministrazione, anche se destinato a finanziare lo squilibrio nei successivi esercizi finanziari. SI NO
- 10)

Si attesta che i parametri su indicati sono stati determinati in base alle risultanze amministrativo-contabili dell'ente

SERiate, li 31/12/2020

IL SEGRETARIO

Paola Maria Xibilia

IL RESPONSABILE DEL SERVIZIO

Nicoletta Bordogna

IL LEGALE RAPPRESENTANTE DELL'ENTE

Cristian Vezzoli

PIANO DEGLI INDICATORI DI BILANCIO

Indicatori sintetici
Rendiconto esercizio 2020

TIPOLOGIA INDICATORE	DEFINIZIONE	VALORE INDICATORE 2020 (percentuale)	
1 Rigidità strutturale di bilancio			
1,1	Incidenza spese rigide (ripiano disavanzo, personale e debito) su entrate correnti	[ripiano disavanzo a carico dell'esercizio + Impegni (Macroaggregati 1.1 "Redditi di lavoro dipendente" + pdc 1.02.01.01.000 "IRAP" – FPV entrata concernente il Macroaggregato 1.1 + FPV personale in uscita 1.1 + 1.7 "Interessi passivi" + Titolo 4 Rimborso prestiti)] / (Accertamenti primi tre titoli Entrate)	23,40%
2 Entrate correnti			
2,1	Incidenza degli accertamenti di parte corrente sulle previsioni iniziali di parte corrente	Totale accertamenti primi tre titoli di entrata / Stanziamenti iniziali di competenza dei primi tre titoli delle Entrate	125,61%
2,2	Incidenza degli accertamenti di parte corrente sulle previsioni definitive di parte corrente	Totale accertamenti primi tre titoli di entrata / Stanziamenti definitivi di competenza dei primi tre titoli delle Entrate	103,64%
2,3	Incidenza degli accertamenti delle entrate proprie sulle previsioni iniziali di parte corrente	Totale accertamenti (pdc E.1.01.00.00.000 "Tributi" – "Compartecipazioni di tributi" E.1.01.04.00.000 + E.3.00.00.00.000 "Entrate extratributarie") / Stanziamenti iniziali di competenza dei primi tre titoli delle Entrate	71,22%
2,4	Incidenza degli accertamenti delle entrate proprie sulle previsioni definitive di parte corrente	Totale accertamenti (pdc E.1.01.00.00.000 "Tributi" – "Compartecipazioni di tributi" E.1.01.04.00.000 + E.3.00.00.00.000 "Entrate extratributarie") / Stanziamenti definitivi di competenza dei primi tre titoli delle Entrate	58,76%
2,5	Incidenza degli incassi correnti sulle previsioni iniziali di parte corrente	Totale incassi c/competenza e c/residui dei primi tre titoli di entrata / Stanziamenti iniziali di cassa dei primi tre titoli delle Entrate	89,52%
2,6	Incidenza degli incassi correnti sulle previsioni definitive di parte corrente	Totale incassi c/competenza e c/residui primi tre titoli di entrata / Stanziamenti definitivi di cassa dei primi tre titoli delle Entrate	84,13%
2,7	Incidenza degli incassi delle entrate proprie sulle previsioni iniziali di parte corrente	Totale incassi c/competenza e c/residui (pdc E.1.01.00.00.000 "Tributi" – "Compartecipazioni di tributi" E.1.01.04.00.000 + E.3.00.00.00.000 "Entrate extratributarie") / Stanziamenti iniziali di cassa dei primi tre titoli delle Entrate	49,97%
2,8	Incidenza degli incassi delle entrate proprie sulle previsioni definitive di parte corrente	Totale incassi c/competenza e c/residui (pdc E.1.01.00.00.000 "Tributi" – "Compartecipazioni di tributi" E.1.01.04.00.000 + E.3.00.00.00.000 "Entrate extratributarie") / Stanziamenti definitivi di cassa dei primi tre titoli delle Entrate	46,96%
3 Anticipazioni dell'Istituto tesoriere			
3,1	Utilizzo medio Anticipazioni di tesoreria	Sommatoria degli utilizzi giornalieri delle anticipazioni nell'esercizio / (365 x max previsto dalla norma)	0,00%
3,2	Anticipazione chiuse solo contabilmente	Anticipazione di tesoreria all'inizio dell'esercizio successivo / max previsto dalla norma	0,00%
4 Spese di personale			
4,1	Incidenza della spesa di personale sulla spesa corrente	Impegni (Macroaggregato 1.1 "Redditi di lavoro dipendente" + pdc 1.02.01.01.000 "IRAP" + FPV personale in uscita 1.1 – FPV personale in entrata concernente il Macroaggregato 1.1) / (Impegni Spesa corrente – FCDE corrente + FPV concernente il Macroaggregato 1.1 – FPV di entrata concernente il Macroaggregato 1.1)	28,42%

4,2	Incidenza del salario accessorio ed incentivante rispetto al totale della spesa di personale Indica il peso delle componenti afferenti la contrattazione decentrata dell'ente rispetto al totale dei redditi da lavoro	Impegni (pdc 1.01.01.004 + 1.01.01.008 "indennità e altri compensi al personale a tempo indeterminato e determinato"+ pdc 1.01.01.003 + 1.01.01.007 "straordinario al personale a tempo indeterminato e determinato" + FPV in uscita concernente il Macroaggregato 1.1 – FPV di entrata concernente il Macroaggregato 1.1) / Impegni (Macroaggregato 1.1 "Redditi di lavoro dipendente" + pdc U.1.02.01.01.000 "IRAP" + FPV in uscita concernente il Macroaggregato 1.1 – FPV in entrata concernente il Macroaggregato 1.1)	16,69%
4,3	Incidenza spesa personale flessibile rispetto al totale della spesa di personale Indica come gli enti soddisfano le proprie esigenze di risorse umane, mixando le varie alternative contrattuali più rigide (personale dipendente) o meno rigide (forme di lavoro flessibile)	Impegni (pdc U.1.03.02.010.000 "Consulenze" + pdc U.1.03.02.12.000 "lavoro flessibile/LSU/Lavoro interinale" + pdc U.1.03.02.11.000 "Prestazioni professionali e specialistiche") / Impegni (Macroaggregato 1.1 "Redditi di lavoro dipendente" + pdc U.1.02.01.01.000 "IRAP" + FPV in uscita concernente il Macroaggregato 1.1 – FPV in entrata concernente il Macroaggregato 1.1)	8,18%
4,4	Spesa di personale procapite (Indicatore di equilibrio dimensionale in valore assoluto)	Impegni (Macroaggregato 1.1 "Redditi di lavoro dipendente" + pdc 1.02.01.01.000 "IRAP" + FPV personale in uscita 1.1 – FPV personale in entrata concernente il Macroaggregato 1.1) / popolazione residente al 1° gennaio (al 1° gennaio dell'esercizio di riferimento o, se non disponibile, al 1° gennaio dell'ultimo anno disponibile)	185,23
5 Esternalizzazione dei servizi			
5,1	Indicatore di esternalizzazione dei servizi	(pdc U.1.03.02.15.000 "Contratti di servizio pubblico" + pdc U.1.04.03.01.000 "Trasferimenti correnti a imprese controllate" + pdc U.1.04.03.02.000 "Trasferimenti correnti a altre imprese partecipate") / totale spese Titolo I	27,49%
6 Interessi passivi			
6,1	Incidenza degli interessi passivi sulle entrate correnti	Impegni Macroaggregato 1.7 "Interessi passivi" / Accertamenti primi tre titoli delle Entrate ("Entrate correnti")	0,00%
6,2	Incidenza degli interessi passivi sulle anticipazioni sul totale della spesa per interessi passivi	Impegni voce del pdc U.1.07.06.04.000 "Interessi passivi su anticipazioni di tesoreria" / Impegni Macroaggregato 1.7 "Interessi passivi"	0,00%
6,3	Incidenza interessi di mora sul totale della spesa per interessi passivi	Impegni voce del pdc U.1.07.06.02.000 "Interessi di mora" / Impegni Macroaggregato 1.7 "Interessi passivi"	0,00%
7 Investimenti			
7,1	Incidenza investimenti sul totale della spesa corrente e in conto capitale	Impegni (Macroaggregato 2.2 "Investimenti fissi lordi e acquisto di terreni" + Macroaggregato 2.3 "Contributi agli investimenti") / totale Impegni Tit. I + II	13,92%
7,2	Investimenti diretti procapite (in valore assoluto)	Impegni per Macroaggregato 2.2 "Investimenti fissi lordi e acquisto di terreni" / popolazione residente al 1° gennaio (al 1° gennaio dell'esercizio di riferimento o, se non disponibile, al 1° gennaio dell'ultimo anno disponibile)	110,28
7,3	Contributi agli investimenti procapite (in valore assoluto)	Impegni per Macroaggregato 2.3 "Contributi agli investimenti" / popolazione residente (al 1° gennaio dell'esercizio di riferimento o, se non disponibile, al 1° gennaio dell'ultimo anno disponibile)	0,50
7,4	Investimenti complessivi procapite (in valore assoluto)	Impegni per Macroaggregati 2.2 "Investimenti fissi lordi e acquisto di terreni" e 2.3 "Contributi agli investimenti" / popolazione residente (al 1° gennaio dell'esercizio di riferimento o, se non disponibile, al 1° gennaio dell'ultimo anno disponibile)	110,78
7,5	Quota investimenti complessivi finanziati dal risparmio corrente	Margine corrente di competenza/[Impegni + relativi FPV (Macroaggregato 2.2 "Investimenti fissi lordi e acquisto di terreni" + Macroaggregato 2.3 "Contributi agli investimenti")](9)	8,03%
7,6	Quota investimenti complessivi finanziati dal saldo positivo delle partite finanziarie	Saldo positivo delle partite finanziarie /[Impegni + relativi FPV (Macroaggregato 2.2 "Investimenti fissi lordi e acquisto di terreni" + Macroaggregato 2.3 "Contributi agli investimenti")](9)	0,00%

7,7	Quota investimenti complessivi finanziati da debito	Accertamenti (Titolo 6"Accensione prestiti" - Categoria 6.02.02 "Anticipazioni" - Categoria 6.03.03 "Accensione prestiti a seguito di escussione di garanzie" - Accensioni di prestiti da rinegoziazioni) / [Impegni + relativi FPV (Macroaggregato 2.2 "Investimenti fissi lordi e acquisto di terreni" + Macroaggregato 2.3 "Contributi agli investimenti")] (9)	0,00%
8 Analisi dei residui			
8,1	Incidenza nuovi residui passivi di parte corrente su stock residui passivi correnti	Totale residui passivi titolo 1 di competenza dell'esercizio / Totale residui passivi titolo 1 al 31 dicembre	97,62%
8,2	Incidenza nuovi residui passivi in c/capitale su stock residui passivi in conto capitale al 31 dicembre	Totale residui passivi titolo 2 di competenza dell'esercizio/ Totale residui titolo 2 al 31 dicembre	86,21%
8,3	Incidenza nuovi residui passivi per incremento attività finanziarie su stock residui passivi per incremento attività finanziarie al 31 dicembre	Totale residui passivi titolo 3 di competenza dell'esercizio / Totale residui passivi titolo 3 al 31 dicembre	0,00%
8,4	Incidenza nuovi residui attivi di parte corrente su stock residui attivi di parte corrente	Totale residui attivi titoli 1,2,3 di competenza dell'esercizio / Totale residui attivi titoli 1, 2 e 3 al 31 dicembre	63,95%
8,5	Incidenza nuovi residui attivi in c/capitale su stock residui attivi in c/capitale	Totale residui attivi titolo 4 di competenza dell'esercizio / Totale residui attivi titolo 4 al 31 dicembre	100,00%
8,6	Incidenza nuovi residui attivi per riduzione di attività finanziarie su stock residui attivi per riduzione di attività finanziarie	Totale residui attivi titolo 5 di competenza dell'esercizio / Totale residui attivi titolo 5 al 31 dicembre	0,00%
9 Smaltimento debiti non finanziari			
9,1	Smaltimento debiti commerciali nati nell'esercizio	Pagamenti di competenza (Macroaggregati 1.3 "Acquisto di beni e servizi" + 2.2 "Investimenti fissi lordi e acquisto di terreni") / Impegni di competenza (Macroaggregati 1.3 "Acquisto di beni e servizi" + 2.2 "Investimenti fissi lordi e acquisto di terreni")	72,33%
9,2	Smaltimento debiti commerciali nati negli esercizi precedenti	Pagamenti c/residui (Macroaggregati 1.3 "Acquisto di beni e servizi" + 2.2 "Investimenti fissi lordi e acquisto di terreni") / stock residui al 1° gennaio (Macroaggregati 1.3 "Acquisto di beni e servizi" + 2.2 "Investimenti fissi lordi e acquisto di terreni")	90,80%
9,3	Smaltimento debiti verso altre amministrazioni pubbliche nati nell'esercizio	Pagamenti di competenza [Trasferimenti correnti a Amministrazioni Pubbliche (U.1.04.01.00.000) + Trasferimenti di tributi (U.1.05.00.00.000) + Fondi perequativi (U.1.06.00.00.000) + Contributi agli investimenti a Amministrazioni pubbliche (U.2.03.01.00.000) + Altri trasferimenti in conto capitale (U.2.04.01.00.000 + U.2.04.11.00.000 + U.2.04.16.00.000 + U.2.04.21.00.000)] / Impegni di competenza [Trasferimenti correnti a Amministrazioni Pubbliche (U.1.04.01.00.000) + Trasferimenti di tributi (U.1.05.00.00.000) + Fondi perequativi (U.1.06.00.00.000) + Contributi agli investimenti a Amministrazioni pubbliche (U.2.03.01.00.000) + Altri trasferimenti in conto capitale (U.2.04.01.00.000 + U.2.04.11.00.000 + U.2.04.16.00.000 + U.2.04.21.00.000)]	47,87%
9,4	Smaltimento debiti verso altre amministrazioni pubbliche nati negli esercizi precedenti	Pagamenti in c/residui [Trasferimenti correnti a Amministrazioni Pubbliche (U.1.04.01.00.000) + Trasferimenti di tributi (U.1.05.00.00.000) + Fondi perequativi (U.1.06.00.00.000) + Contributi agli investimenti a Amministrazioni pubbliche (U.2.03.01.00.000) + Altri trasferimenti in conto capitale (U.2.04.01.00.000 + U.2.04.11.00.000 + U.2.04.16.00.000 + U.2.04.21.00.000)] / stock residui al 1° gennaio [Trasferimenti correnti a Amministrazioni Pubbliche (U.1.04.01.00.000) + Trasferimenti di tributi (U.1.05.00.00.000) + Fondi perequativi (U.1.06.00.00.000) + Contributi agli investimenti a Amministrazioni pubbliche (U.2.03.01.00.000) + Altri trasferimenti in conto capitale (U.2.04.01.00.000 + U.2.04.11.00.000 + U.2.04.16.00.000 + U.2.04.21.00.000)]	99,89%

9,5	Indicatore annuale di tempestività dei pagamenti (di cui al comma 1, dell'articolo 9, DPCM del 22 settembre 2014)	Giorni effettivi intercorrenti tra la data di scadenza della fattura o richiesta equivalente di pagamento e la data di pagamento ai fornitori moltiplicata per l'importo dovuto, rapportata alla somma degli importi pagati nel periodo di riferimento	17,00
10	Debiti finanziari		
10,1	Incidenza estinzioni anticipate debiti finanziari	Impegni per estinzioni anticipate / Debito da finanziamento al 31 dicembre anno precedente (2)	0,00%
10,2	Incidenza estinzioni ordinarie debiti finanziari	(Totale impegni Titolo 4 della spesa – Impegni estinzioni anticipate) / Debito da finanziamento al 31 dicembre anno precedente (2)	0,00%
10,3	Sostenibilità debiti finanziari	[Impegni (Totale 1.7 "Interessi passivi" – "Interessi di mora" (U.1.07.06.02.000) – "Interessi per anticipazioni prestiti" (U.1.07.06.04.000) + Titolo 4 della spesa – estinzioni anticipate) – (Accertamenti Entrate categoria E.4.02.06.00.000 "Contributi agli investimenti direttamente destinati al rimborso di prestiti da amministrazioni pubbliche") + Trasferimenti in conto capitale per assunzione di debiti dell'amministrazione da parte di amministrazioni pubbliche (E.4.03.01.00.000) + Trasferimenti in conto capitale da parte di amministrazioni pubbliche per cancellazione di debiti dell'amministrazione (E.4.03.04.00.000)] / Accertamenti titoli 1, 2 e 3	0,00%
10,4	Indebitamento procapite (in valore assoluto)	Debito di finanziamento al 31/12 (2) / popolazione residente (al 1° gennaio dell'esercizio di riferimento o, se non disponibile, al 1° gennaio dell'ultimo anno disponibile)	0,00
11	Composizione dell'avanzo di amministrazione (4)		
11,1	Incidenza quota libera di parte corrente nell'avanzo	Quota libera di parte corrente dell'avanzo/Avanzo di amministrazione (5)	100,00%
11,2	Incidenza quota libera in c/capitale nell'avanzo	Quota libera in conto capitale dell'avanzo/Avanzo di amministrazione (6)	0,00%
11,3	Incidenza quota accantonata nell'avanzo	Quota accantonata dell'avanzo/Avanzo di amministrazione (7)	0,00%
11,4	Incidenza quota vincolata nell'avanzo	Quota vincolata dell'avanzo/Avanzo di amministrazione (8)	0,00%
12	Disavanzo di amministrazione		
12,1	Quota disavanzo ripianato nell'esercizio	Disavanzo di amministrazione esercizio precedente – Disavanzo di amministrazione esercizio in corso / Totale Disavanzo esercizio precedente (3)	0,00%
12,2	Incremento del disavanzo rispetto all'esercizio precedente	Disavanzo di amministrazione esercizio in corso – Disavanzo di amministrazione esercizio precedente / Totale Disavanzo esercizio precedente (3)	0,00%
12,3	Sostenibilità patrimoniale del disavanzo	Totale disavanzo di amministrazione (3) / Patrimonio netto (4)	0,00%
12,4	Sostenibilità disavanzo effettivamente a carico dell'esercizio	Disavanzo iscritto in spesa del conto del bilancio / Accertamenti dei titoli 1, 2 e 3 delle entrate	0,00%
13	Debiti fuori bilancio		
13,1	Debiti riconosciuti e finanziati	Importo Debiti fuori bilancio riconosciuti e finanziati / Totale impegni titolo I e titolo II	0,01%
13,2	Debiti in corso di riconoscimento	Importo debiti fuori bilancio in corso di riconoscimento/Totale accertamento entrate dei titoli 1, 2 e 3	0,00%
13,3	Debiti riconosciuti e in corso di finanziamento	importo Debiti fuori bilancio riconosciuti e in corso di finanziamento/Totale accertamento entrate dei titoli 1, 2 e 3	0,00%
14	Fondo pluriennale vincolato		
14,1	Utilizzo del FPV	(Fondo pluriennale vincolato corrente e capitale iscritto in entrata del bilancio - Quota del fondo pluriennale vincolato corrente e capitale non utilizzata nel corso dell'esercizio e rinviata agli esercizi successivi) / Fondo pluriennale vincolato corrente e capitale iscritto in entrata nel bilancio (Per il FPV riferirsi ai valori riportati nell'allegato del rendiconto concernente il FPV, totale delle colonne a) e c)	76,66%
15	Partite di giro e conto terzi		

15,1	Incidenza partite di giro e conto terzi in entrata	Totale accertamenti Entrate per conto terzi e partite di giro / Totale accertamenti primi tre titoli delle entrate <i>(al netto delle operazioni riguardanti la gestione della cassa vincolata)</i>	11,65%
15,2	Incidenza partite di giro e conto terzi in uscita	Totale impegni Uscite per conto terzi e partite di giro / Totale impegni del titolo I della spesa <i>(al netto delle operazioni riguardanti la gestione della cassa vincolata)</i>	13,52%

PIANO DEGLI INDICATORI DI BILANCIO

Indicatori analitici concernenti la composizione delle entrate e l'effettiva capacità di riscossione

Rendiconto esercizio 2020

Titolo Tipologia	Denominazione	Composizione delle entrate (valori percentuali)			Percentuale di riscossione				
		Previsioni iniziali competenza/ totale previsioni iniziali competenza	Previsioni definitive competenza/ totale previsioni definitive competenza	Accertamenti/ Totale Accertamenti	% di riscossione prevista nel bilancio di previsione iniziale: Previsioni iniziali cassa/ (previsioni iniziali competenza + residui)	% di riscossione prevista nelle previsioni definitive: Previsioni definitive cassa/ (previsioni definitive competenza + residui)	% di riscossione complessiva: (Riscossioni c/comp+ Riscossioni c/residui)/ (Accertamenti + residui definitivi iniziali)	% di riscossione dei crediti esigibili nell'esercizio: Riscossioni c/comp/ Accertamenti di competenza	% di riscossione dei crediti esigibili negli esercizi precedenti: Riscossioni c/residui/ residui definitivi iniziali
TITOLO 9:	Entrate per conto terzi e partite di giro								
90100	Tipologia 100: Entrate per partite di giro	9,92%	8,38%	8,31%	135,16%	100,00%	99,90%	99,90%	100,00%
90200	Tipologia 200: Entrate per conto terzi	2,40%	2,03%	1,16%	115,01%	106,60%	90,65%	95,93%	36,86%
90000	Totale TITOLO 9: Entrate per conto terzi e partite di giro	12,32%	10,41%	9,47%	131,07%	101,34%	98,68%	99,42%	41,23%
TOTALE ENTRATE		100,00%	100,00%	100,00%	111,42%	100,65%	82,38%	85,78%	64,91%

Piano degli indicatori di bilancio

Indicatori analitici concernenti la composizione delle spese per missioni e programmi

Rendiconto esercizio 2020

MISSIONI E PROGRAMMI			COMPOSIZIONE DELLE SPESE PER MISSIONI E PROGRAMMI (dati percentuali)						
			Previsioni iniziali		Previsioni definitive		Dati di rendiconto		
			Incidenza Missioni/Programmi: Previsioni stanziamento/ totale previsioni missioni	di cui Incidenza FPV: Previsioni stanziamento FPV/ Previsione FPV totale	Incidenza Missioni/Programmi: Previsioni stanziamento/ totale previsioni missioni	di cui Incidenza FPV: Previsioni stanziamento FPV/ Previsione FPV totale	Incidenza Missione programma: (Impegni + FPV)/(Totale impegni + Totale FPV)	di cui incidenza FPV: FPV / Totale FPV	di cui incidenza economie di spesa: Economie di competenza/ Totale Economie di competenza
Missione 01 Servizi istituzionali, generali e di gestione	01	Organi istituzionali	1,51%	0,00%	1,19%	0,04%	1,32%	0,04%	0,46%
	02	Segreteria generale	2,25%	0,00%	2,12%	1,34%	2,39%	1,34%	0,67%
	03	Gestione economica, finanziaria, programmazione, provveditorato	1,74%	0,00%	1,40%	0,01%	1,44%	0,01%	1,21%
	04	Gestione delle entrate tributarie e servizi fiscali	0,89%	0,00%	0,87%	0,00%	0,76%	0,00%	1,44%
	05	Gestione dei beni demaniali e patrimoniali	6,17%	0,00%	5,75%	6,50%	3,60%	6,50%	17,10%
	06	Ufficio tecnico	2,00%	0,00%	2,13%	0,62%	1,86%	0,62%	3,52%
	07	Elezioni e consultazioni popolari - Anagrafe e stato civile	1,97%	0,00%	1,68%	0,01%	1,83%	0,01%	0,88%
	08	Statistica e sistemi informativi	1,75%	0,00%	1,39%	0,00%	1,63%	0,00%	0,12%
	09	Assistenza tecnico-amministrativa agli enti locali	0,63%	0,00%	1,07%	0,00%	0,21%	0,00%	5,64%
	10	Risorse umane	5,60%	0,00%	5,84%	18,32%	6,70%	18,32%	1,32%
	11	Altri servizi generali	0,00%	0,00%	0,00%	0,00%	0,00%	0,00%	0,00%
		TOTALE Missione 01 Servizi istituzionali, generali e di gestione	24,53%	0,00%	23,44%	26,84%	21,74%	26,84%	32,37%
Missione 02 Giustizia	01	Uffici giudiziari	0,00%	0,00%	0,00%	0,00%	0,00%	0,00%	0,00%
	02	Casa circondariale e altri servizi	0,00%	0,00%	0,00%	0,00%	0,00%	0,00%	0,00%
			TOTALE Missione 02 Giustizia	0,00%	0,00%	0,00%	0,00%	0,00%	0,00%
Missione 03 Ordine pubblico e sicurezza	01	Polizia locale e amministrativa	3,79%	0,00%	3,00%	0,10%	3,34%	0,10%	1,18%
	02	Sistema integrato di sicurezza urbana	0,00%	0,00%	0,00%	0,00%	0,00%	0,00%	0,00%
			TOTALE MISSIONE 03 Ordine pubblico e sicurezza	3,79%	0,00%	3,00%	0,10%	3,34%	0,10%
Missione 04 Istruzione e diritto allo studio	01	Istruzione prescolastica	1,33%	0,00%	1,39%	0,00%	1,61%	0,00%	0,24%
	02	Altri ordini di istruzione non universitaria	7,83%	0,00%	7,63%	23,68%	6,58%	23,68%	13,21%
	04	Istruzione universitaria	0,00%	0,00%	0,00%	0,00%	0,00%	0,00%	0,00%
	05	Istruzione tecnica superiore	0,00%	0,00%	0,00%	0,00%	0,00%	0,00%	0,00%
	06	Servizi ausiliari all'istruzione	4,54%	0,00%	3,15%	0,00%	3,53%	0,00%	1,16%
	07	Diritto allo studio	0,71%	0,00%	0,50%	0,00%	0,58%	0,00%	0,06%
			TOTALE MISSIONE 04 Istruzione e diritto allo studio	14,41%	0,00%	12,68%	23,68%	12,30%	23,68%

Piano degli indicatori di bilancio

Indicatori analitici concernenti la composizione delle spese per missioni e programmi

Rendiconto esercizio 2020

MISSIONI E PROGRAMMI			COMPOSIZIONE DELLE SPESE PER MISSIONI E PROGRAMMI (dati percentuali)						
			Previsioni iniziali		Previsioni definitive		Dati di rendiconto		
			Incidenza Missioni/Programmi: Previsioni stanziamento/ totale previsioni missioni	di cui Incidenza FPV: Previsioni stanziamento FPV/ Previsione FPV totale	Incidenza Missioni/Programmi: Previsioni stanziamento/ totale previsioni missioni	di cui Incidenza FPV: Previsioni stanziamento FPV/ Previsione FPV totale	Incidenza Missione programma: (Impegni + FPV)/(Totale impegni + Totale FPV)	di cui incidenza FPV: FPV / Totale FPV	di cui incidenza economie di spesa: Economie di competenza/ Totale Economie di competenza
Missione 05 Tutela e valorizzazione dei beni e delle attività culturali	01	Valorizzazione dei beni di interesse storico	0,00%	0,00%	0,00%	0,00%	0,00%	0,00%	0,00%
	02	Attività culturali e interventi diversi nel settore culturale	3,79%	0,00%	3,05%	0,01%	3,42%	0,01%	1,08%
	Totale Missione 05 Tutela e valorizzazione dei beni e attività culturali		3,79%	0,00%	3,05%	0,01%	3,42%	0,01%	1,08%
Missione 06 Politiche giovanili sport e tempo libero	01	Sport e tempo libero	1,96%	0,00%	7,64%	30,76%	7,87%	30,76%	6,39%
	02	Giovani	0,00%	0,00%	0,00%	0,00%	0,00%	0,00%	0,00%
	Totale Missione 06 Politiche giovanili sport e tempo libero		1,96%	0,00%	7,64%	30,76%	7,87%	30,76%	6,39%
Missione 07 Turismo	01	Sviluppo e la valorizzazione del turismo	0,00%	0,00%	0,00%	0,00%	0,00%	0,00%	0,00%
	Totale Missione 07 Turismo		0,00%	0,00%	0,00%	0,00%	0,00%	0,00%	0,00%
Totale Missione 08 Assetto del territorio ed edilizia abitativa	01	Urbanistica e assetto del territorio	1,37%	0,00%	1,04%	1,58%	1,22%	1,58%	0,07%
	02	Edilizia residenziale pubblica e locale e piani di edilizia economico-popolare	0,00%	0,00%	0,00%	0,00%	0,00%	0,00%	0,00%
	Totale Missione 08 Assetto del territorio ed edilizia abitativa		1,37%	0,00%	1,04%	1,58%	1,22%	1,58%	0,07%
Missione 09 Sviluppo sostenibile e tutela del territorio e dell'ambiente	01	Difesa del suolo	0,00%	0,00%	0,00%	0,00%	0,00%	0,00%	0,00%
	02	Tutela, valorizzazione e recupero ambientale	2,01%	0,00%	1,57%	0,00%	1,82%	0,00%	0,24%
	03	Rifiuti	8,96%	0,00%	6,89%	0,00%	7,99%	0,00%	1,09%
	04	Servizio idrico integrato	0,01%	0,00%	0,01%	0,00%	0,00%	0,00%	0,03%
	05	Aree protette, parchi naturali, protezione naturalistica e forestazione	0,00%	0,00%	0,09%	0,00%	0,11%	0,00%	0,00%
	06	Tutela e valorizzazione delle risorse idriche	0,00%	0,00%	0,00%	0,00%	0,00%	0,00%	0,00%
	07	Sviluppo sostenibile territorio montano piccoli Comuni	0,00%	0,00%	0,00%	0,00%	0,00%	0,00%	0,00%
	08	Qualità dell'aria e riduzione dell'inquinamento	0,00%	0,00%	0,70%	2,31%	0,76%	2,31%	0,38%

Piano degli indicatori di bilancio

Indicatori analitici concernenti la composizione delle spese per missioni e programmi

Rendiconto esercizio 2020

MISSIONI E PROGRAMMI		COMPOSIZIONE DELLE SPESE PER MISSIONI E PROGRAMMI (dati percentuali)							
		Previsioni iniziali		Previsioni definitive		Dati di rendiconto			
		Incidenza Missioni/Programmi: Previsioni stanziamento/ totale previsioni missioni	di cui Incidenza FPV: Previsioni stanziamento FPV/ Previsione FPV totale	Incidenza Missioni/Programmi: Previsioni stanziamento/ totale previsioni missioni	di cui Incidenza FPV: Previsioni stanziamento FPV/ Previsione FPV totale	Incidenza Missione programma: (Impegni + FPV)/(Totale impegni + Totale FPV)	di cui incidenza FPV: FPV / Totale FPV	di cui incidenza economie di spesa: Economie di competenza/ Totale Economie di competenza	
Totale Missione 09 Sviluppo sostenibile e tutela del territorio e dell'ambiente		10,98%	0,00%	9,26%	2,31%	10,69%	2,31%	1,74%	
Missione 10 Trasporti e diritto alla mobilità	01	Trasporto ferroviario	0,00%	0,00%	0,00%	0,00%	0,00%	0,00%	0,00%
	02	Trasporto pubblico locale	0,08%	0,00%	0,06%	0,00%	0,07%	0,00%	0,01%
	03	Trasporto per vie d'acqua	0,00%	0,00%	0,00%	0,00%	0,00%	0,00%	0,00%
	04	Altre modalità di trasporto	0,00%	0,00%	0,00%	0,00%	0,00%	0,00%	0,00%
	05	Viabilità e infrastrutture stradali	3,59%	0,00%	5,49%	14,73%	5,29%	14,73%	6,52%
	Totale Missione 10 Trasporti e diritto alla mobilità		3,67%	0,00%	5,55%	14,73%	5,36%	14,73%	6,53%
Missione 11 Soccorso civile	01	Sistema di protezione civile	0,49%	0,00%	1,32%	0,00%	1,46%	0,00%	0,55%
	02	Interventi a seguito di calamità naturali	0,00%	0,00%	0,00%	0,00%	0,00%	0,00%	0,00%
	Totale Missione 11 Soccorso civile		0,49%	0,00%	1,32%	0,00%	1,46%	0,00%	0,55%
Missione 12 Diritti sociali, politiche sociali e famiglia	01	Interventi per l'infanzia e i minori e per asili nido	4,41%	0,00%	3,04%	0,00%	3,49%	0,00%	0,69%
	02	Interventi per la disabilità	2,27%	0,00%	1,68%	0,00%	1,89%	0,00%	0,54%
	03	Interventi per gli anziani	1,26%	0,00%	0,98%	0,00%	0,91%	0,00%	1,38%
	04	Interventi per i soggetti a rischio di esclusione sociale	0,00%	0,00%	0,00%	0,00%	0,00%	0,00%	0,00%
	05	Interventi per le famiglie	0,00%	0,00%	0,00%	0,00%	0,00%	0,00%	0,00%
	06	Interventi per il diritto alla casa	0,00%	0,00%	0,00%	0,00%	0,00%	0,00%	0,00%
	07	Programmazione e governo della rete dei servizi sociosanitari e sociali	11,31%	0,00%	13,66%	0,01%	15,55%	0,01%	3,69%
	08	Cooperazione e associazionismo	0,00%	0,00%	0,00%	0,00%	0,00%	0,00%	0,00%
	09	Servizio necroscopico e cimiteriale	0,42%	0,00%	0,30%	0,00%	0,33%	0,00%	0,14%
	Totale Missione 12 Diritti sociali, politiche sociali e famiglia		19,66%	0,00%	19,66%	0,01%	22,17%	0,01%	6,45%

Piano degli indicatori di bilancio

Indicatori analitici concernenti la composizione delle spese per missioni e programmi

Rendiconto esercizio 2020

MISSIONI E PROGRAMMI			COMPOSIZIONE DELLE SPESE PER MISSIONI E PROGRAMMI (dati percentuali)						
			Previsioni iniziali		Previsioni definitive		Dati di rendiconto		
			Incidenza Missioni/Programmi: Previsioni stanziamento/ totale previsioni missioni	di cui Incidenza FPV: Previsioni stanziamento FPV/ Previsione FPV totale	Incidenza Missioni/Programmi: Previsioni stanziamento/ totale previsioni missioni	di cui Incidenza FPV: Previsioni stanziamento FPV/ Previsione FPV totale	Incidenza Missione programma: (Impegni + FPV)/(Totale impegni + Totale FPV)	di cui incidenza FPV: FPV / Totale FPV	di cui incidenza economie di spesa: Economie di competenza/ Totale Economie di competenza
Missione 13 Tutela della salute	01	Servizio sanitario regionale - finanziamento ordinario corrente per la garanzia dei LEA	0,00%	0,00%	0,00%	0,00%	0,00%	0,00%	0,00%
	02	Servizio sanitario regionale - finanziamento aggiuntivo corrente per livelli di assistenza superiori ai LEA	0,00%	0,00%	0,00%	0,00%	0,00%	0,00%	0,00%
	03	Servizio sanitario regionale - finanziamento aggiuntivo corrente per la copertura dello squilibrio di bilancio corrente	0,00%	0,00%	0,00%	0,00%	0,00%	0,00%	0,00%
	04	Servizio sanitario regionale - ripiano di disavanzi sanitari relativi ad esercizi pregressi	0,00%	0,00%	0,00%	0,00%	0,00%	0,00%	0,00%
	05	Servizio sanitario regionale - investimenti sanitari	0,00%	0,00%	0,00%	0,00%	0,00%	0,00%	0,00%
	06	Servizio sanitario regionale - restituzione maggiori gettiti SSN	0,00%	0,00%	0,00%	0,00%	0,00%	0,00%	0,00%
	07	Ulteriori spese in materia sanitaria	0,00%	0,00%	0,00%	0,00%	0,00%	0,00%	0,00%
	Totale Missione 13 Tutela della salute		0,00%	0,00%	0,00%	0,00%	0,00%	0,00%	0,00%
Missione 14 Sviluppo economico e competitività	01	Industria, PMI e Artigianato	0,00%	0,00%	0,00%	0,00%	0,00%	0,00%	0,00%
	02	Commercio - reti distributive - tutela dei consumatori	0,48%	0,00%	0,74%	0,00%	0,87%	0,00%	0,03%
	03	Ricerca e innovazione	0,00%	0,00%	0,00%	0,00%	0,00%	0,00%	0,00%
	04	Reti e altri servizi di pubblica utilità	0,00%	0,00%	0,00%	0,00%	0,00%	0,00%	0,00%
	Totale Missione 14 Sviluppo economico e competitività		0,48%	0,00%	0,74%	0,00%	0,87%	0,00%	0,03%
Missione 15 Politiche per il lavoro e la	01	Servizi per lo sviluppo del mercato del lavoro	0,00%	0,00%	0,00%	0,00%	0,00%	0,00%	0,00%
	02	Formazione professionale	0,00%	0,00% 4/6	0,00%	0,00%	0,00%	0,00%	0,00%

Piano degli indicatori di bilancio

Indicatori analitici concernenti la composizione delle spese per missioni e programmi

Rendiconto esercizio 2020

MISSIONI E PROGRAMMI			COMPOSIZIONE DELLE SPESE PER MISSIONI E PROGRAMMI (dati percentuali)						
			Previsioni iniziali		Previsioni definitive		Dati di rendiconto		
			Incidenza Missioni/Programmi: Previsioni stanziamento/ totale previsioni missioni	di cui Incidenza FPV: Previsioni stanziamento FPV/ Previsione FPV totale	Incidenza Missioni/Programmi: Previsioni stanziamento/ totale previsioni missioni	di cui Incidenza FPV: Previsioni stanziamento FPV/ Previsione FPV totale	Incidenza Missione programma: (Impegni + FPV)/(Totale impegni + Totale FPV)	di cui incidenza FPV: FPV / Totale FPV	di cui incidenza economie di spesa: Economie di competenza/ Totale Economie di competenza
formazione professionale	03	gnno all'occupazione	0,00%	0,00%	0,00%	0,00%	0,00%	0,00%	0,00%
	Totale Missione 15 Politiche per il lavoro e la formazione professionale		0,00%	0,00%	0,00%	0,00%	0,00%	0,00%	0,00%
Missione 16 Agricoltura, politiche agroalimentari e pesca	01	Sviluppo del settore agricolo e del sistema agroalimentare	0,00%	0,00%	0,00%	0,00%	0,00%	0,00%	0,00%
	02	Caccia e pesca	0,00%	0,00%	0,00%	0,00%	0,00%	0,00%	0,00%
	Totale Missione 16 Agricoltura, politiche agroalimentari e pesca		0,00%	0,00%	0,00%	0,00%	0,00%	0,00%	0,00%
Missione 17 Energia e diversificazione delle fonti energetiche	01	Fonti energetiche	0,00%	0,00%	0,00%	0,00%	0,00%	0,00%	0,00%
	Totale Missione 17 Energia e diversificazione delle fonti energetiche		0,00%	0,00%	0,00%	0,00%	0,00%	0,00%	0,00%
Missione 18 Relazioni con le altre autonomie territoriali e locali	01	Relazioni finanziarie con le altre autonomie territoriali	0,00%	0,00%	0,00%	0,00%	0,00%	0,00%	0,00%
	Totale Missione 18 Relazioni con le altre autonomie territoriali e locali		0,00%	0,00%	0,00%	0,00%	0,00%	0,00%	0,00%
Missione 19 Relazioni internazionali	01	Relazioni internazionali e Cooperazione allo sviluppo	0,00%	0,00%	0,00%	0,00%	0,00%	0,00%	0,00%
	Totale Missione 19 Relazioni internazionali		0,00%	0,00%	0,00%	0,00%	0,00%	0,00%	0,00%
Missione 20 Fondi e accantonamenti	01	Fondo di riserva	0,23%	0,00%	0,39%	0,00%	0,00%	0,00%	2,43%
	02	Fondo crediti di dubbia esigibilità	1,86%	0,00%	2,64%	0,00%	0,00%	0,00%	16,56%
	03	Altri fondi	0,47%	0,00%	0,35%	0,00%	0,00%	0,00%	2,22%
	Totale Missione 20 Fondi e accantonamenti		2,56%	0,00%	3,38%	0,00%	0,00%	0,00%	21,22%
Missione 50 Debito pubblico	01	Quota interessi ammortamento mutui e prestiti obbligazionari	0,00%	0,00%	0,00%	0,00%	0,00%	0,00%	0,00%
	02	Quota capitale ammortamento mutui e prestiti obbligazionari	0,00%	0,00%	0,00%	0,00%	0,00%	0,00%	0,00%
	Totale Missione 50 Debito pubblico		0,00%	0,00%	0,00%	0,00%	0,00%	0,00%	0,00%

Piano degli indicatori di bilancio

Indicatori analitici concernenti la composizione delle spese per missioni e programmi

Rendiconto esercizio 2020

MISSIONI E PROGRAMMI			COMPOSIZIONE DELLE SPESE PER MISSIONI E PROGRAMMI (dati percentuali)						
			Previsioni iniziali		Previsioni definitive		Dati di rendiconto		
			Incidenza Missioni/Programmi: Previsioni stanziamento/ totale previsioni missioni	di cui Incidenza FPV: Previsioni stanziamento FPV/ Previsione FPV totale	Incidenza Missioni/Programmi: Previsioni stanziamento/ totale previsioni missioni	di cui Incidenza FPV: Previsioni stanziamento FPV/ Previsione FPV totale	Incidenza Missione programma: (Impegni + FPV)/(Totale impegni + Totale FPV)	di cui incidenza FPV: FPV / Totale FPV	di cui incidenza economie di spesa: Economie di competenza/ Totale Economie di competenza
Missione 60 Anticipazioni finanziarie	01	Restituzione anticipazioni di tesoreria	0,00%	0,00%	0,00%	0,00%	0,00%	0,00%	0,00%
	Totale Missione 60 Anticipazioni finanziarie		0,00%	0,00%	0,00%	0,00%	0,00%	0,00%	0,00%
Missione 99 Servizi per conto terzi	01	Servizi per conto terzi - Partite di giro	12,32%	0,00%	9,26%	0,00%	9,55%	0,00%	7,72%
	02	Anticipazioni per il finanziamento del sistema sanitario nazionale	0,00%	0,00%	0,00%	0,00%	0,00%	0,00%	0,00%
	Totale Missione 99 Servizi per conto terzi		12,32%	0,00%	9,26%	0,00%	9,55%	0,00%	7,72%

Piano degli indicatori di bilancio
Indicatori analitici concernenti la capacità di pagare le spese per missioni e programmi
Rendiconto esercizio 2020

MISSIONI E PROGRAMMI			CAPACITA' DI PAGARE SPESE NEL CORSO DELL'ESERCIZIO 2020 (dati percentuali)				
			Capacità di pagamento nel bilancio di previsione iniziale: Previsioni iniziali cassa/ (residui +previsioni iniziali competenza- FPV)	Capacità di pagamento nelle previsioni definitive: Previsioni definitive cassa/ (residui +previsioni definitive competenza- FPV)	Capacità di pagamento a consuntivo: (Pagam. c/comp+ Pagam. c/residui)/ (Impegni + residui definitivi iniziali)	Capacità di pagamento delle spese nell'esercizio: Pagam. c/comp/ Impegni	Capacità di pagamento delle spese esigibili negli esercizi precedenti: Pagam. c/residui / residui definitivi iniziali
Missione 01 Servizi istituzionali, generali e di gestione	01	Organi istituzionali	107,16%	102,67%	80,13%	78,07%	98,60%
	02	Segreteria generale	126,02%	106,98%	96,91%	96,90%	97,24%
	03	Gestione economica, finanziaria, programmazione, provveditorato	113,59%	102,90%	93,24%	92,73%	100,00%
	04	Gestione delle entrate tributarie e servizi fiscali	115,95%	106,43%	95,51%	95,47%	100,00%
	05	Gestione dei beni demaniali e patrimoniali	102,32%	108,94%	85,90%	84,92%	91,99%
	06	Ufficio tecnico	119,26%	105,44%	69,69%	73,02%	49,70%
	07	Elezioni e consultazioni popolari - Anagrafe e stato civile	120,09%	107,09%	98,80%	99,38%	70,48%
	08	Statistica e sistemi informativi	105,20%	102,28%	89,01%	88,10%	98,15%
	09	Assistenza tecnico-amministrativa agli enti locali	100,00%	100,00%	75,07%	75,07%	0,00%
	10	Risorse umane	125,06%	128,24%	87,14%	86,35%	99,15%
	11	Altri servizi generali	0,00%	0,00%	0,00%	0,00%	0,00%
	TOTALE Missione 01 Servizi istituzionali, generali e di gestione		114,13%	110,65%	87,60%	87,63%	87,19%
Missione 02 Giustizia	01	Uffici giudiziari	0,00%	0,00%	0,00%	0,00%	0,00%
	02	Casa circondariale e altri servizi	0,00%	0,00%	0,00%	0,00%	0,00%
		TOTALE Missione 02 Giustizia		0,00%	0,00%	0,00%	0,00%
Missione 03 Ordine pubblico e sicurezza	01	Polizia locale e amministrativa	112,27%	100,98%	97,09%	96,95%	100,00%
	02	Sistema integrato di sicurezza urbana	0,00%	0,00%	0,00%	0,00%	0,00%
		TOTALE MISSIONE 03 Ordine pubblico e sicurezza		112,27%	100,98%	97,09%	96,95%
Missione 04 Istruzione e diritto allo studio	01	Istruzione prescolastica	109,81%	101,61%	53,52%	50,21%	100,00%
	02	Altri ordini di istruzione non universitaria	115,61%	131,74%	86,65%	86,39%	89,83%
	04	Istruzione universitaria	0,00%	0,00%	0,00%	0,00%	0,00%
	05	Istruzione tecnica superiore	0,00%	0,00%	0,00%	0,00%	0,00%
	06	Servizi ausiliari all'istruzione	116,90%	101,28%	51,23%	42,05%	97,53%
	07	Diritto allo studio	99,19%	101,29%	100,00%	100,00%	100,00%

Piano degli indicatori di bilancio

Indicatori analitici concernenti la capacità di pagare le spese per missioni e programmi

Rendiconto esercizio 2020

MISSIONI E PROGRAMMI			CAPACITA' DI PAGARE SPESE NEL CORSO DELL'ESERCIZIO 2020 (dati percentuali)				
			Capacità di pagamento nel bilancio di previsione iniziale: Previsioni iniziali cassa/ (residui +previsioni iniziali competenza- FPV)	Capacità di pagamento nelle previsioni definitive: Previsioni definitive cassa/ (residui +previsioni definitive competenza- FPV)	Capacità di pagamento a consuntivo: (Pagam. c/comp+ Pagam. c/residui)/ (Impegni + residui definitivi iniziali)	Capacità di pagamento delle spese nell'esercizio: Pagam. c/comp/ Impegni	Capacità di pagamento delle spese esigibili negli esercizi precedenti: Pagam. c/residui / residui definitivi iniziali
TOTALE MISSIONE 04 Istruzione e diritto allo studio			114,74%	117,33%	69,50%	66,48%	95,45%
Missione 05 Tutela e valorizzazione dei beni e delle attività culturali	01	Valorizzazione dei beni di interesse storico	0,00%	0,00%	0,00%	0,00%	0,00%
	02	Attività culturali e interventi diversi nel settore culturale	104,18%	103,02%	80,61%	76,77%	99,01%
	Totale Missione 05 Tutela e valorizzazione dei beni e attività culturali		104,18%	103,02%	80,61%	76,77%	99,01%
Missione 06 Politiche giovanili sport e tempo libero	01	Sport e tempo libero	391,30%	136,63%	87,04%	87,21%	85,02%
	02	Giovani	0,00%	0,00%	0,00%	0,00%	0,00%
	Totale Missione 06 Politiche giovanili sport e tempo libero		391,30%	136,63%	87,04%	87,21%	85,02%
Missione 07 Turismo	01	Sviluppo e la valorizzazione del turismo	0,00%	0,00%	0,00%	0,00%	0,00%
	Totale Missione 07 Turismo		0,00%	0,00%	0,00%	0,00%	0,00%
Totale Missione 08 Assetto del territorio ed edilizia abitativa	01	Urbanistica e assetto del territorio	113,84%	112,19%	98,24%	98,31%	85,41%
	02	Edilizia residenziale pubblica e locale e piani di edilizia economico-popolare	0,00%	0,00%	0,00%	0,00%	0,00%
	Totale Missione 08 Assetto del territorio ed edilizia abitativa		113,84%	112,19%	98,24%	98,31%	85,41%
Missione 09 Sviluppo sostenibile e tutela del territorio e dell'ambiente	01	Difesa del suolo	0,00%	0,00%	0,00%	0,00%	0,00%
	02	Tutela, valorizzazione e recupero ambientale	101,16%	100,94%	69,23%	58,90%	100,00%
	03	Rifiuti	106,16%	100,05%	86,23%	84,47%	92,94%
	04	Servizio idrico integrato	100,00%	100,00%	100,00%	100,00%	0,00%
	05	Aree protette, parchi naturali, protezione naturalistica e forestazione	0,00%	116,09%	100,00%	100,00%	0,00%
	06	Tutela e valorizzazione delle risorse idriche	0,00%	0,00%	0,00%	0,00%	0,00%

Piano degli indicatori di bilancio

Indicatori analitici concernenti la capacità di pagare le spese per missioni e programmi

Rendiconto esercizio 2020

MISSIONI E PROGRAMMI			CAPACITA' DI PAGARE SPESE NEL CORSO DELL'ESERCIZIO 2020 (dati percentuali)				
			Capacità di pagamento nel bilancio di previsione iniziale: Previsioni iniziali cassa/ (residui +previsioni iniziali competenza- FPV)	Capacità di pagamento nelle previsioni definitive: Previsioni definitive cassa/ (residui +previsioni definitive competenza- FPV)	Capacità di pagamento a consuntivo: (Pagam. c/comp+ Pagam. c/residui)/ (Impegni + residui definitivi iniziali)	Capacità di pagamento delle spese nell'esercizio: Pagam. c/comp/ Impegni	Capacità di pagamento delle spese esigibili negli esercizi precedenti: Pagam. c/residui / residui definitivi iniziali
dell'ambiente	07	Sviluppo sostenibile territorio montano piccoli Comuni	0,00%	0,00%	0,00%	0,00%	0,00%
	08	Qualità dell'aria e riduzione dell'inquinamento	0,00%	129,52%	0,00%	0,00%	0,00%
	Totale Missione 09 Sviluppo sostenibile e tutela del territorio e dell'ambiente		105,36%	101,74%	79,50%	75,61%	94,53%
Missione 10 Trasporti e diritto alla mobilità	01	Trasporto ferroviario	0,00%	0,00%	0,00%	0,00%	0,00%
	02	Trasporto pubblico locale	107,50%	100,00%	92,31%	91,67%	100,00%
	03	Trasporto per vie d'acqua	0,00%	0,00%	0,00%	0,00%	0,00%
	04	Altre modalità di trasporto	0,00%	0,00%	0,00%	0,00%	0,00%
	05	Viabilità e infrastrutture stradali	114,61%	118,53%	79,85%	75,86%	91,48%
	Totale Missione 10 Trasporti e diritto alla mobilità		114,50%	118,34%	80,01%	76,11%	91,51%
Missione 11 Soccorso civile	01	Sistema di protezione civile	113,34%	108,02%	51,31%	47,14%	99,88%
	02	Interventi a seguito di calamità naturali	0,00%	0,00%	0,00%	0,00%	0,00%
	Totale Missione 11 Soccorso civile		113,34%	108,02%	51,31%	47,14%	99,88%
Missione 12 Diritti sociali, politiche sociali e famiglia	01	Interventi per l'infanzia e i minori e per asili nido	103,31%	101,71%	78,22%	75,06%	95,01%
	02	Interventi per la disabilità	109,05%	100,44%	65,88%	61,26%	100,00%
	03	Interventi per gli anziani	111,15%	105,57%	83,99%	81,71%	100,00%
	04	Interventi per i soggetti a rischio di esclusione sociale	0,00%	0,00%	0,00%	0,00%	0,00%
	05	Interventi per le famiglie	0,00%	0,00%	0,00%	0,00%	0,00%
	06	Interventi per il diritto alla casa	0,00%	0,00%	0,00%	0,00%	0,00%
	07	Programmazione e governo della rete dei servizi sociosanitari e sociali	83,35%	101,27%	65,14%	55,78%	98,44%
	08	Cooperazione e associazionismo	0,00%	0,00%	0,00%	0,00%	0,00%

Piano degli indicatori di bilancio

Indicatori analitici concernenti la capacità di pagare le spese per missioni e programmi

Rendiconto esercizio 2020

MISSIONI E PROGRAMMI			CAPACITA' DI PAGARE SPESE NEL CORSO DELL'ESERCIZIO 2020 (dati percentuali)				
			Capacità di pagamento nel bilancio di previsione iniziale: Previsioni iniziali cassa/ (residui +previsioni iniziali competenza- FPV)	Capacità di pagamento nelle previsioni definitive: Previsioni definitive cassa/ (residui +previsioni definitive competenza- FPV)	Capacità di pagamento a consuntivo: (Pagam. c/comp+ Pagam. c/residui)/ (Impegni + residui definitivi iniziali)	Capacità di pagamento delle spese nell'esercizio: Pagam. c/comp/ Impegni	Capacità di pagamento delle spese esigibili negli esercizi precedenti: Pagam. c/residui / residui definitivi iniziali
	09	Servizio necroscopico e cimiteriale	131,22%	122,10%	83,27%	84,56%	81,67%
	Totale Missione 12 Diritti sociali, politiche sociali e famiglia		92,64%	101,91%	68,23%	60,78%	97,36%
Missione 13 Tutela della salute	01	Servizio sanitario regionale - finanziamento ordinario corrente per la garanzia dei LEA	0,00%	0,00%	0,00%	0,00%	0,00%
	02	Servizio sanitario regionale - finanziamento aggiuntivo corrente per livelli di assistenza superiori ai LEA	0,00%	0,00%	0,00%	0,00%	0,00%
	03	Servizio sanitario regionale - finanziamento aggiuntivo corrente per la copertura dello squilibrio di bilancio corrente	0,00%	0,00%	0,00%	0,00%	0,00%
	04	Servizio sanitario regionale - ripiano di disavanzi sanitari relativi ad esercizi pregressi	0,00%	0,00%	0,00%	0,00%	0,00%
	05	Servizio sanitario regionale - investimenti sanitari	0,00%	0,00%	0,00%	0,00%	0,00%
	06	Servizio sanitario regionale - restituzione maggiori gettiti SSN	0,00%	0,00%	0,00%	0,00%	0,00%
	07	Ulteriori spese in materia sanitaria	0,00%	0,00%	0,00%	0,00%	0,00%
	Totale Missione 13 Tutela della salute		0,00%	0,00%	0,00%	0,00%	0,00%
Missione 14 Sviluppo economico e competitività	01	Industria, PMI e Artigianato	0,00%	0,00%	0,00%	0,00%	0,00%
	02	Commercio - reti distributive - tutela dei consumatori	117,89%	100,65%	44,34%	44,24%	100,00%
	03	Ricerca e innovazione	0,00%	0,00%	0,00%	0,00%	0,00%

Piano degli indicatori di bilancio

Indicatori analitici concernenti la capacità di pagare le spese per missioni e programmi

Rendiconto esercizio 2020

MISSIONI E PROGRAMMI			CAPACITA' DI PAGARE SPESE NEL CORSO DELL'ESERCIZIO 2020 (dati percentuali)				
			Capacità di pagamento nel bilancio di previsione iniziale: Previsioni iniziali cassa/ (residui +previsioni iniziali competenza- FPV)	Capacità di pagamento nelle previsioni definitive: Previsioni definitive cassa/ (residui +previsioni definitive competenza- FPV)	Capacità di pagamento a consuntivo: (Pagam. c/comp+ Pagam. c/residui)/ (Impegni + residui definitivi iniziali)	Capacità di pagamento delle spese nell'esercizio: Pagam. c/comp/ Impegni	Capacità di pagamento delle spese esigibili negli esercizi precedenti: Pagam. c/residui / residui definitivi iniziali
	04	Reti e altri servizi di pubblica utilità	0,00%	0,00%	0,00%	0,00%	0,00%
	Totale Missione 14 Sviluppo economico e competitività		117,89%	100,65%	44,34%	44,24%	100,00%
Missione 15 Politiche per il lavoro e la formazione professionale	01	Servizi per lo sviluppo del mercato del lavoro	0,00%	0,00%	0,00%	0,00%	0,00%
	02	Formazione professionale	0,00%	0,00%	0,00%	0,00%	0,00%
	03	gno all'occupazione	0,00%	0,00%	0,00%	0,00%	0,00%
	Totale Missione 15 Politiche per il lavoro e la formazione professionale		0,00%	0,00%	0,00%	0,00%	0,00%
Missione 16 Agricoltura, politiche agroalimentari e pesca	01	Sviluppo del settore agricolo e del sistema agroalimentare	0,00%	0,00%	0,00%	0,00%	0,00%
	02	Caccia e pesca	0,00%	0,00%	0,00%	0,00%	0,00%
	Totale Missione 16 Agricoltura, politiche agroalimentari e pesca		0,00%	0,00%	0,00%	0,00%	0,00%
Missione 17 Energia e diversificazione delle fonti energetiche	01	Fonti energetiche	0,00%	0,00%	0,00%	0,00%	0,00%
	Totale Missione 17 Energia e diversificazione delle fonti energetiche		0,00%	0,00%	0,00%	0,00%	0,00%
Missione 18 Relazioni con le altre autonomie territoriali e locali	01	Relazioni finanziarie con le altre autonomie territoriali	0,00%	0,00%	0,00%	0,00%	0,00%
	Totale Missione 18 Relazioni con le altre autonomie territoriali e locali		0,00%	0,00%	0,00%	0,00%	0,00%
Missione 19 Relazioni internazionali	01	Relazioni internazionali e Cooperazione allo sviluppo	0,00%	0,00%	0,00%	0,00%	0,00%
	Totale Missione 19 Relazioni internazionali		0,00%	0,00%	0,00%	0,00%	0,00%
	01	Fondo di riserva	100,00%	107,14%	0,00%	0,00%	0,00%

Piano degli indicatori di bilancio

Indicatori analitici concernenti la capacità di pagare le spese per missioni e programmi

Rendiconto esercizio 2020

MISSIONI E PROGRAMMI			CAPACITA' DI PAGARE SPESE NEL CORSO DELL'ESERCIZIO 2020 (dati percentuali)				
			Capacità di pagamento nel bilancio di previsione iniziale: Previsioni iniziali cassa/ (residui +previsioni iniziali competenza- FPV)	Capacità di pagamento nelle previsioni definitive: Previsioni definitive cassa/ (residui +previsioni definitive competenza- FPV)	Capacità di pagamento a consuntivo: (Pagam. c/comp+ Pagam. c/residui)/ (Impegni + residui definitivi iniziali)	Capacità di pagamento delle spese nell'esercizio: Pagam. c/comp/ Impegni	Capacità di pagamento delle spese esigibili negli esercizi precedenti: Pagam. c/residui / residui definitivi iniziali
Missione 20 Fondi e accantonamenti	02	Fondo crediti di dubbia esigibilità	0,00%	46,99%	0,00%	0,00%	0,00%
	03	Altri fondi	0,00%	0,00%	0,00%	0,00%	0,00%
	Totale Missione 20 Fondi e accantonamenti		8,97%	48,95%	0,00%	0,00%	0,00%
Missione 50 Debito pubblico	01	Quota interessi ammortamento mutui e prestiti obbligazionari	0,00%	0,00%	0,00%	0,00%	0,00%
	02	Quota capitale ammortamento mutui e prestiti obbligazionari	0,00%	0,00%	0,00%	0,00%	0,00%
	Totale Missione 50 Debito pubblico		0,00%	0,00%	0,00%	0,00%	0,00%
Missione 60 Anticipazioni finanziarie	01	Restituzione anticipazioni di tesoreria	0,00%	0,00%	0,00%	0,00%	0,00%
	Totale Missione 60 Anticipazioni finanziarie		0,00%	0,00%	0,00%	0,00%	0,00%
Missione 99 Servizi per conto terzi	01	Servizi per conto terzi - Partite di giro	126,21%	101,92%	88,47%	91,13%	76,99%
	02	Anticipazioni per il finanziamento del sistema sanitario nazionale	0,00%	0,00%	0,00%	0,00%	0,00%
	Totale Missione 99 Servizi per conto terzi		126,21%	101,92%	88,47%	91,13%	76,99%

Letto, approvato e sottoscritto:

Il Presidente
Lorenzo Panseri

Il Segretario Generale
Paola Maria Xibilia

Documento prodotto in originale informatico e firmato digitalmente ai sensi dell'art. 20 del "Codice dell'amministrazione digitale" (D.Lgs. 82/2005).
