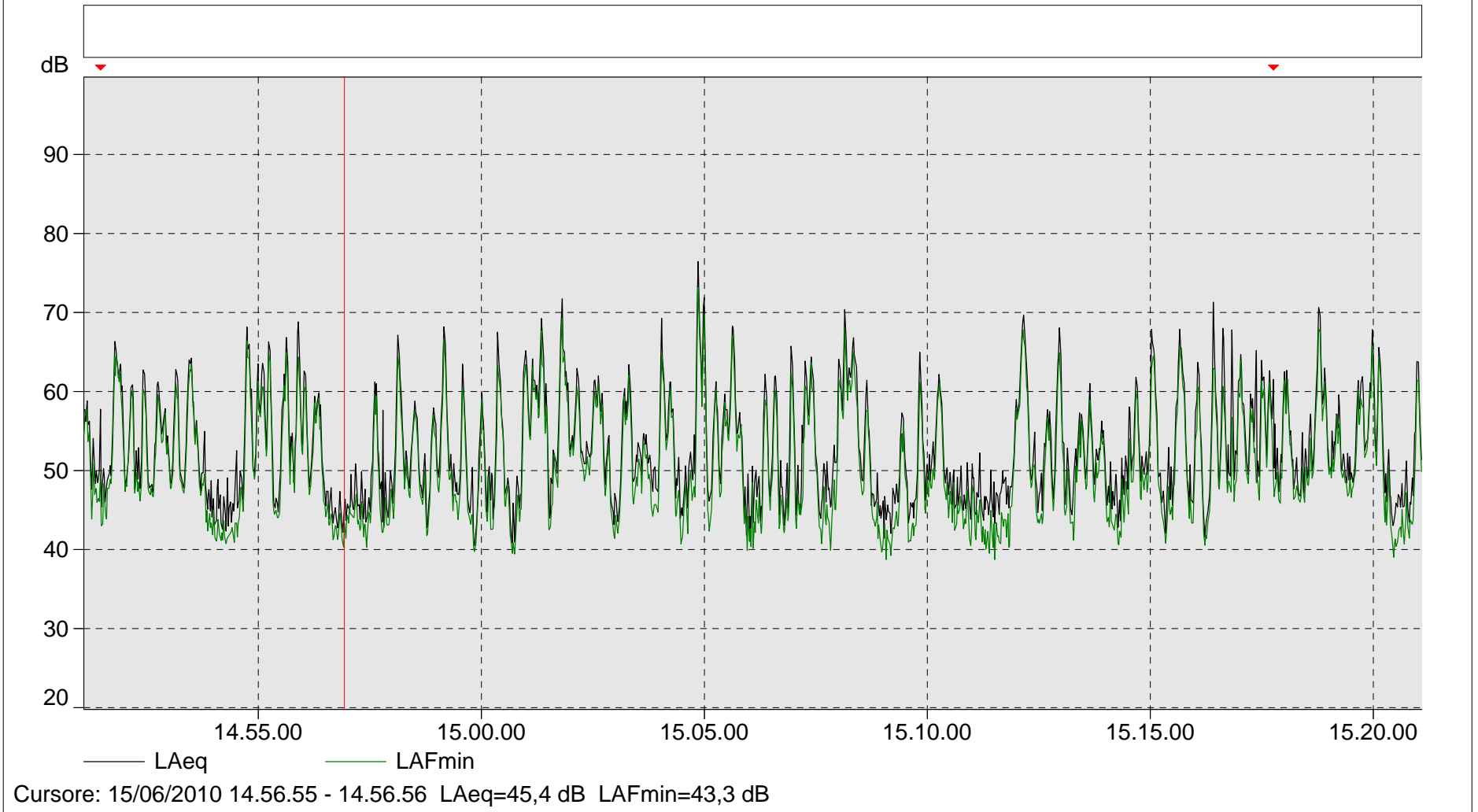


=0001.S3D in Calcoli

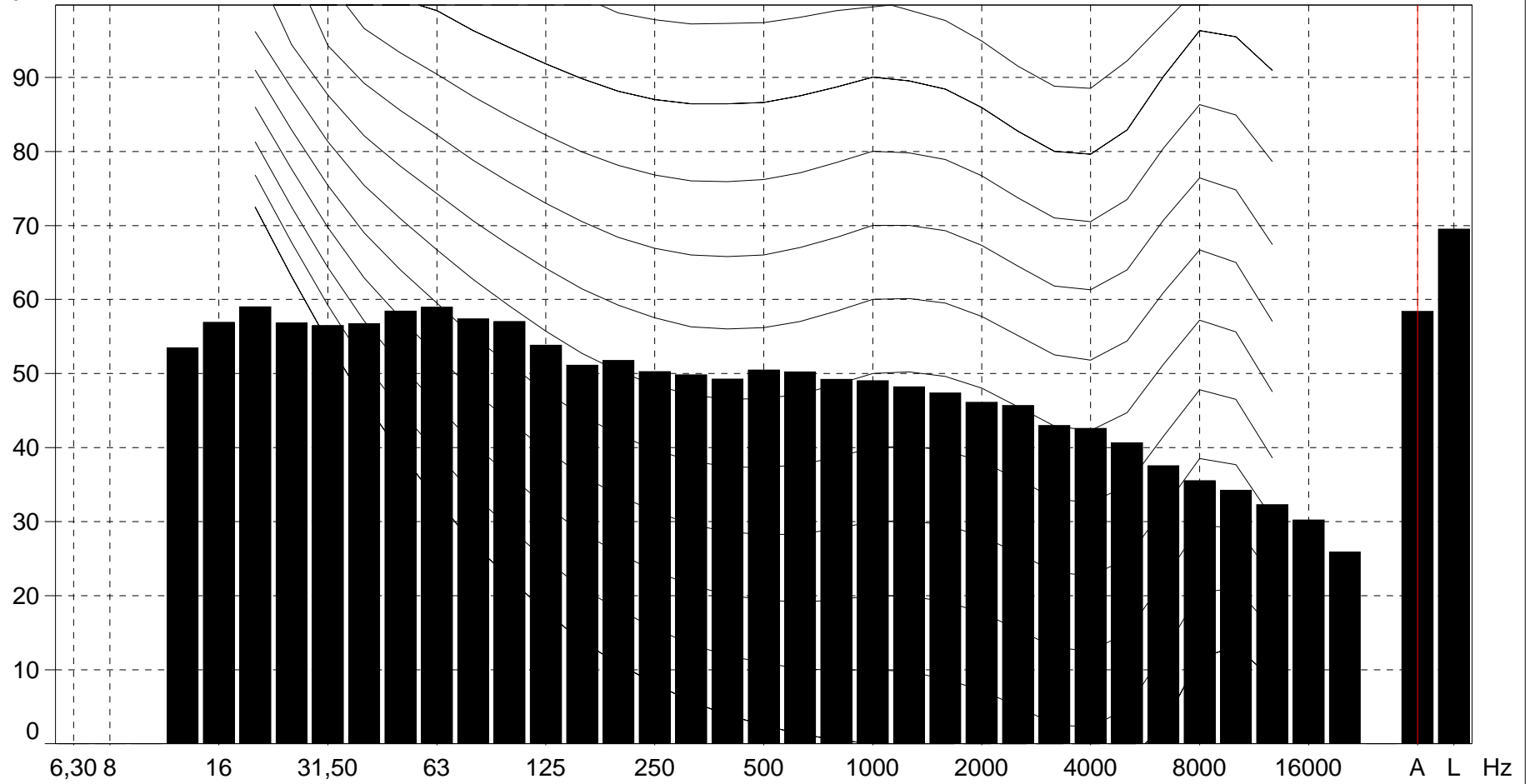


=0001.S3D Testo

Nome	Ora	Durata	Sovraccarico	LAeq	LAF90	LAE	
	inizio		[%]	[dB]	[dB]		
Totale	15/06/2010	14.51.05	0.30.00	0,0	58,4	44,6	90,9
Senza marcatore	15/06/2010	14.51.05	0.30.00	0,0	58,4	44,6	90,9

=0001.S3D in Calcoli

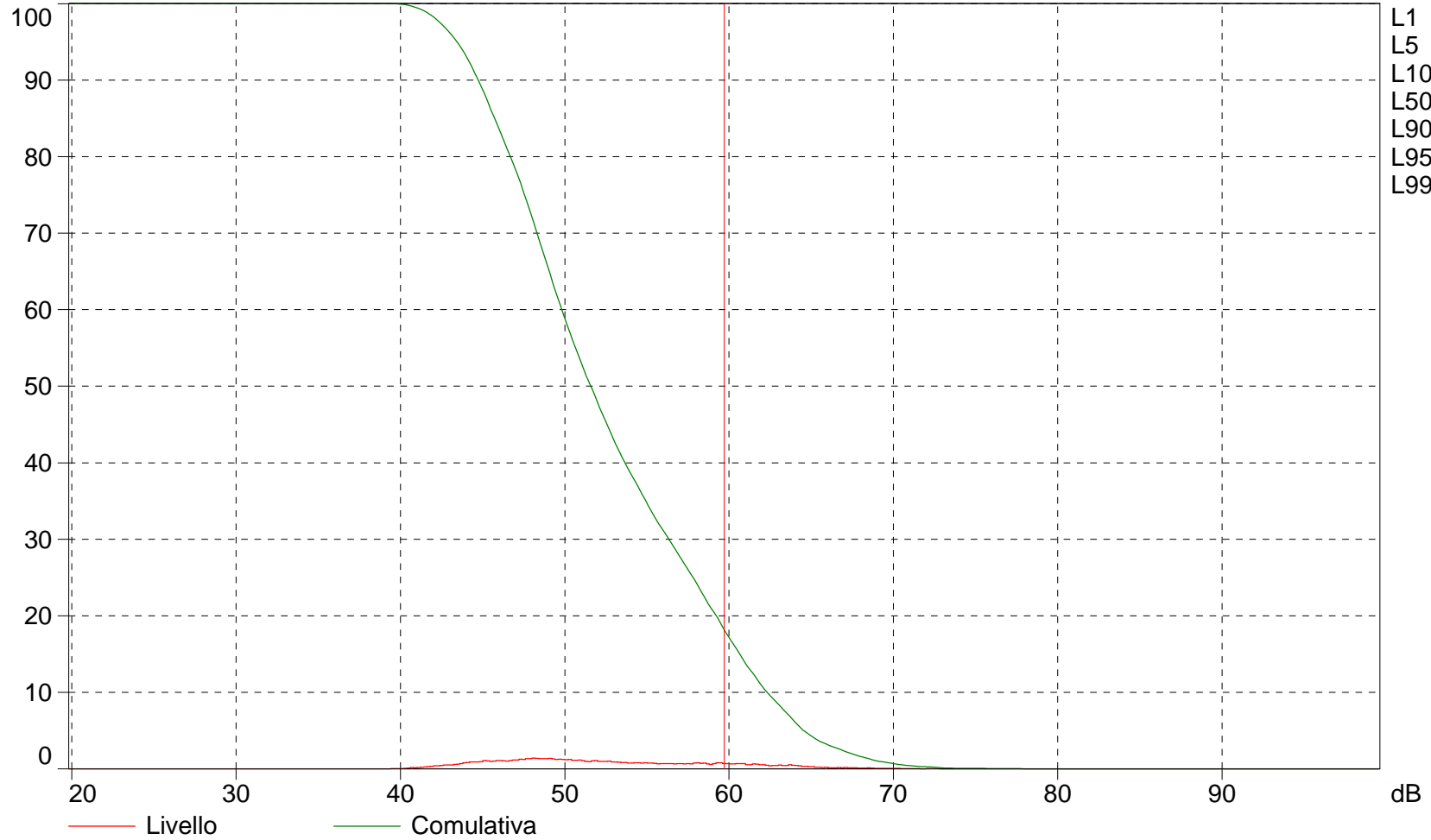
dB 15/06/2010 14.51.05 - 15.21.05 Senza marcatore



■ LLeq
Cursore: (A) Leq=58,4 dB

=0001.S3D in Calcoli

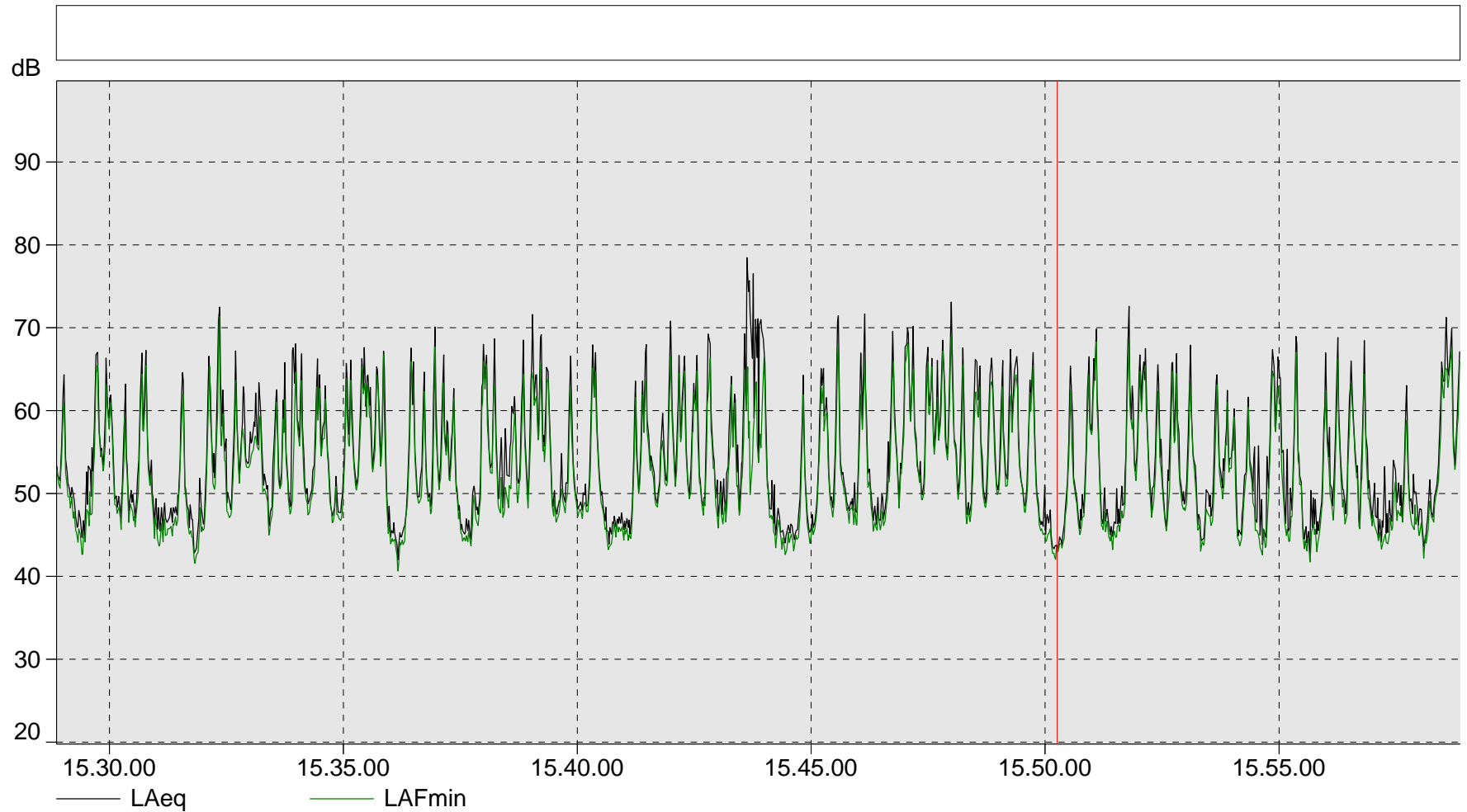
% Basato sull' 1% Ampiezza di classe: 2% 15/06/2010 14.51.05 - 15.21.05 Senza marcatore



L1 = 69,0 dB
L5 = 64,4 dB
L10 = 62,2 dB
L50 = 51,5 dB
L90 = 44,6 dB
L95 = 43,3 dB
L99 = 41,4 dB

Cursore: [59,6 ; 59,8[dB Livello: 0,7% Cumulativa: 18,1%

=0002.S3D in Calcoli



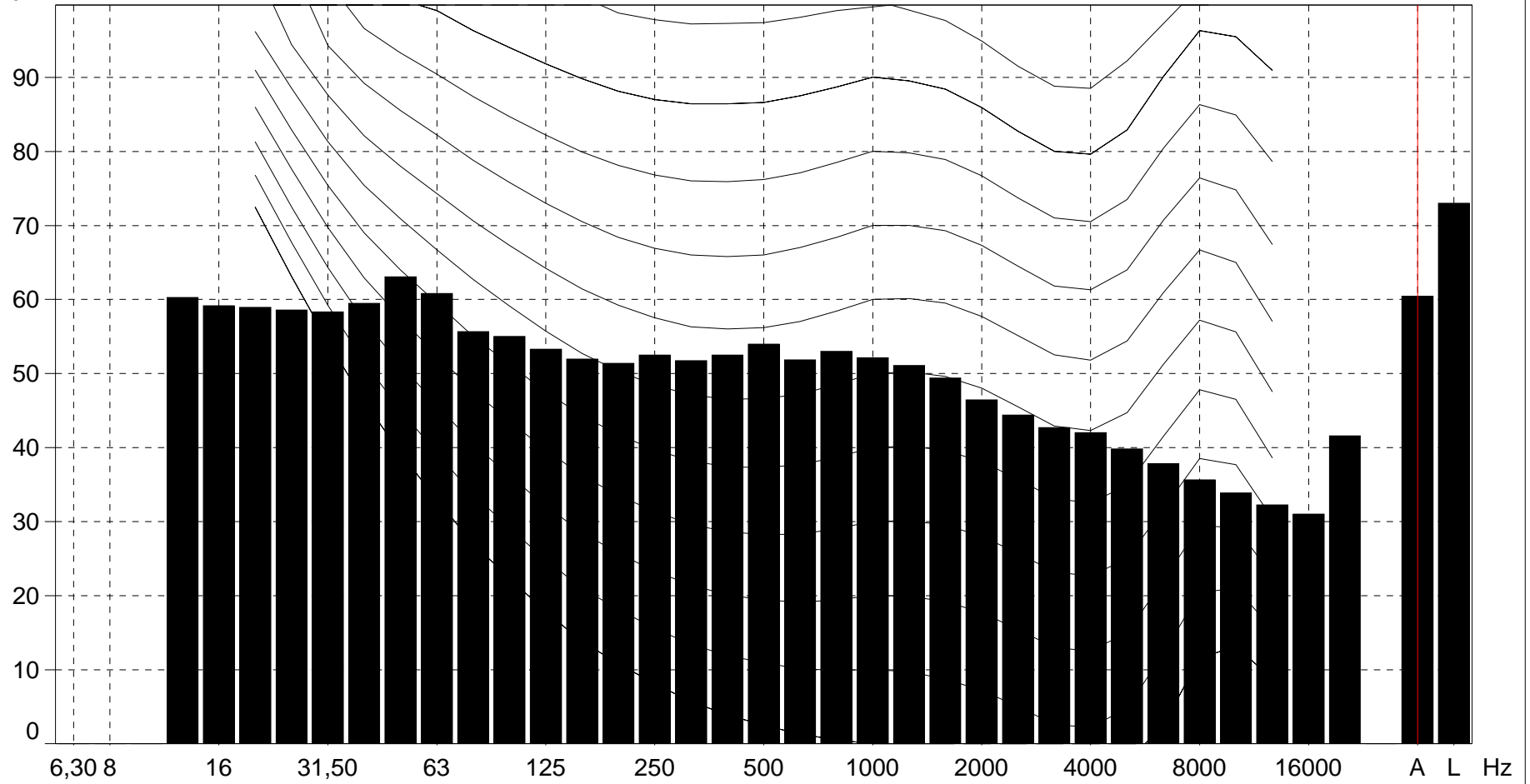
Cursore: 15/06/2010 15.50.15 - 15.50.16 LAeq=43,3 dB LAFmin=42,6 dB

=0002.S3D Testo

Nome	Ora	Durata	Sovraccarico	LAeq	LAF90	LAE	
	inizio		[%]	[dB]	[dB]		
Totale	15/06/2010	15.28.52	0.30.00	0,0	60,4	46,1	93,0
Senza marcatore	15/06/2010	15.28.52	0.30.00	0,0	60,4	46,1	93,0

=0002.S3D in Calcoli

dB 15/06/2010 15.28.52 - 15.58.52 Senza marcatore

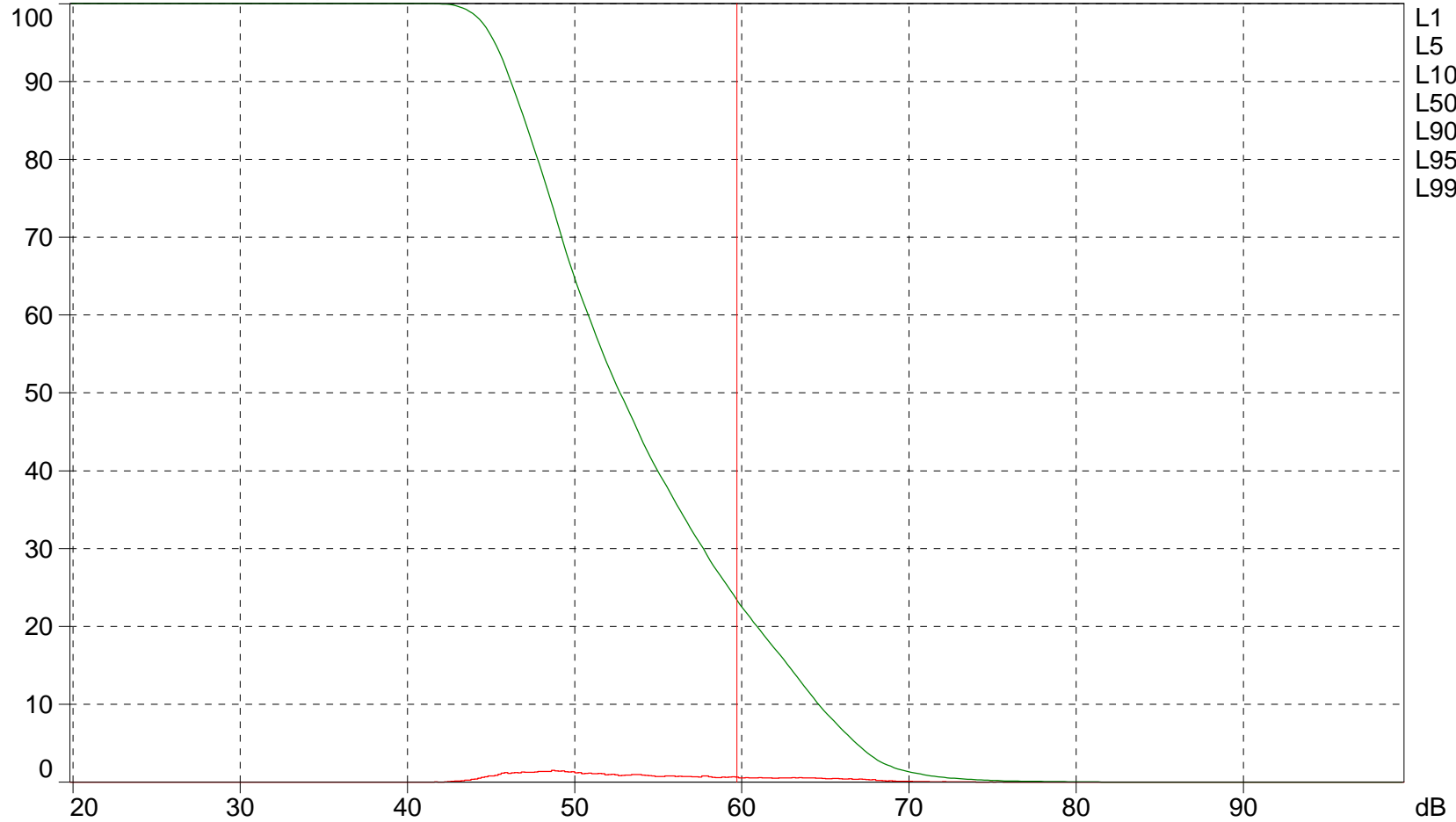


■ LLeq

Cursore: (A) Leq=60,4 dB

=0002.S3D in Calcoli

% Basato sull' 1% Ampiezza di classe: 2% 15/06/2010 15.28.52 - 15.58.52 Senza marcatore



L1 = 70,7 dB
L5 = 66,7 dB
L10 = 64,5 dB
L50 = 52,6 dB
L90 = 46,1 dB
L95 = 45,1 dB
L99 = 43,6 dB

— Livello — Comulativa

Cursore: [59,6 ; 59,8[dB Livello: 0,6% Comulativa: 23,4%

=0003.S3D in Calcoli

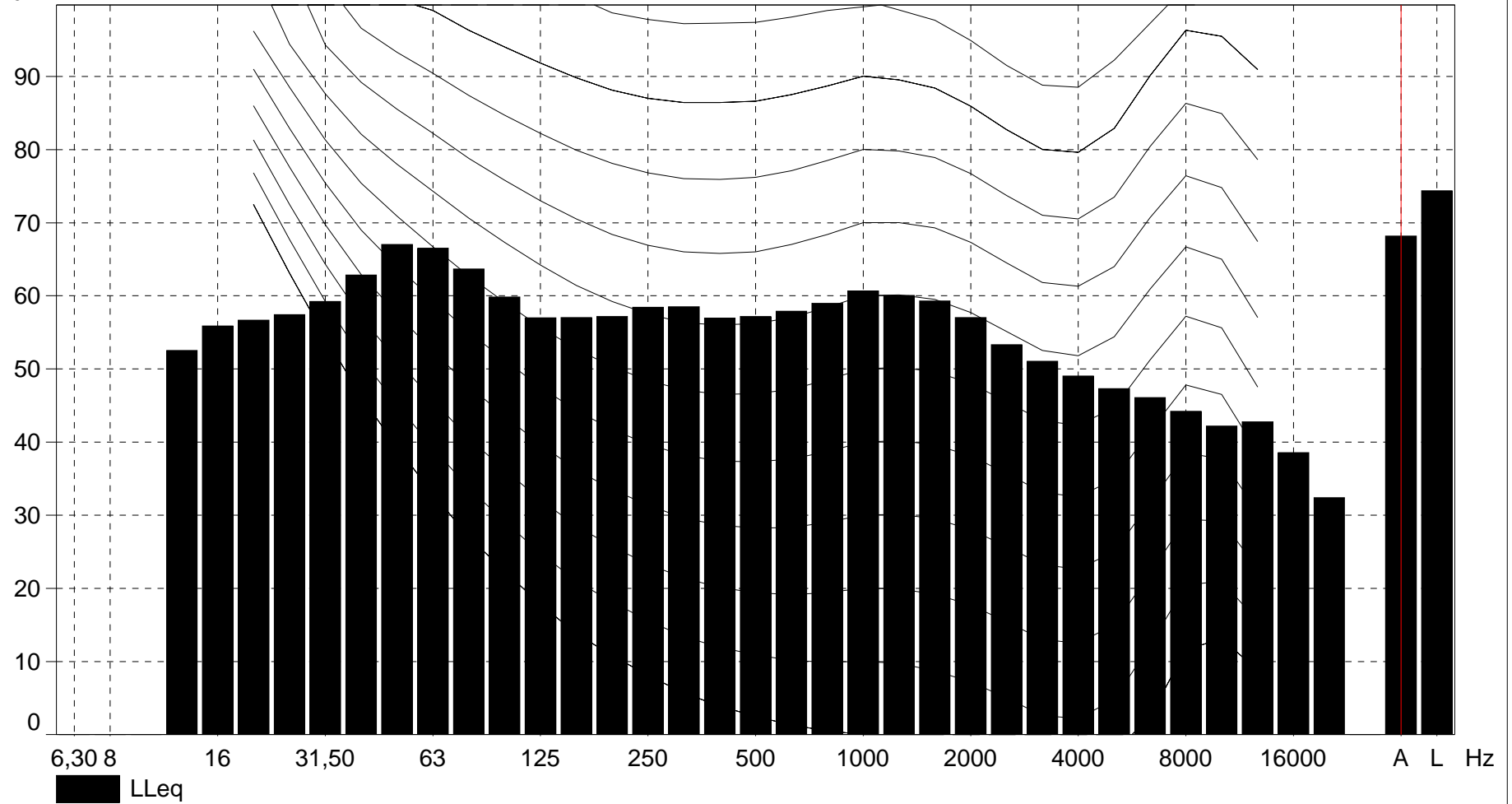


=0003.S3D Testo

Nome	Ora	Durata	Sovraccarico	LAeq	LAF90	LAE	
	inizio		[%]	[dB]	[dB]		
Totale	15/06/2010	16.05.30	0.30.00	0,0	68,2	58,4	100,7
Senza marcatore	15/06/2010	16.05.30	0.30.00	0,0	68,2	58,4	100,7

=0003.S3D in Calcoli

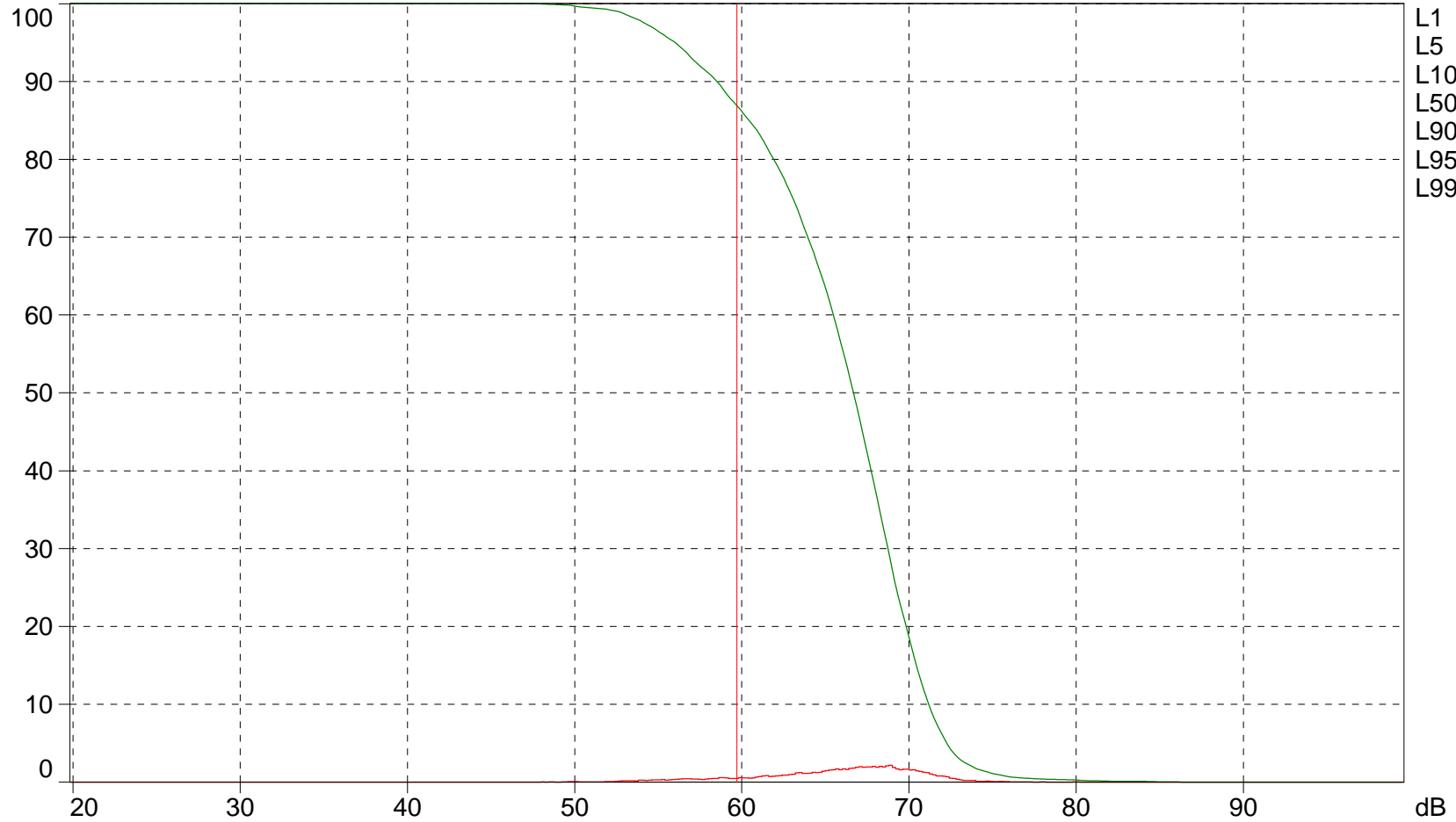
dB 15/06/2010 16.05.30 - 16.35.30 Totale



Cursore: (A) Leq=68,2 dB

=0003.S3D in Calcoli

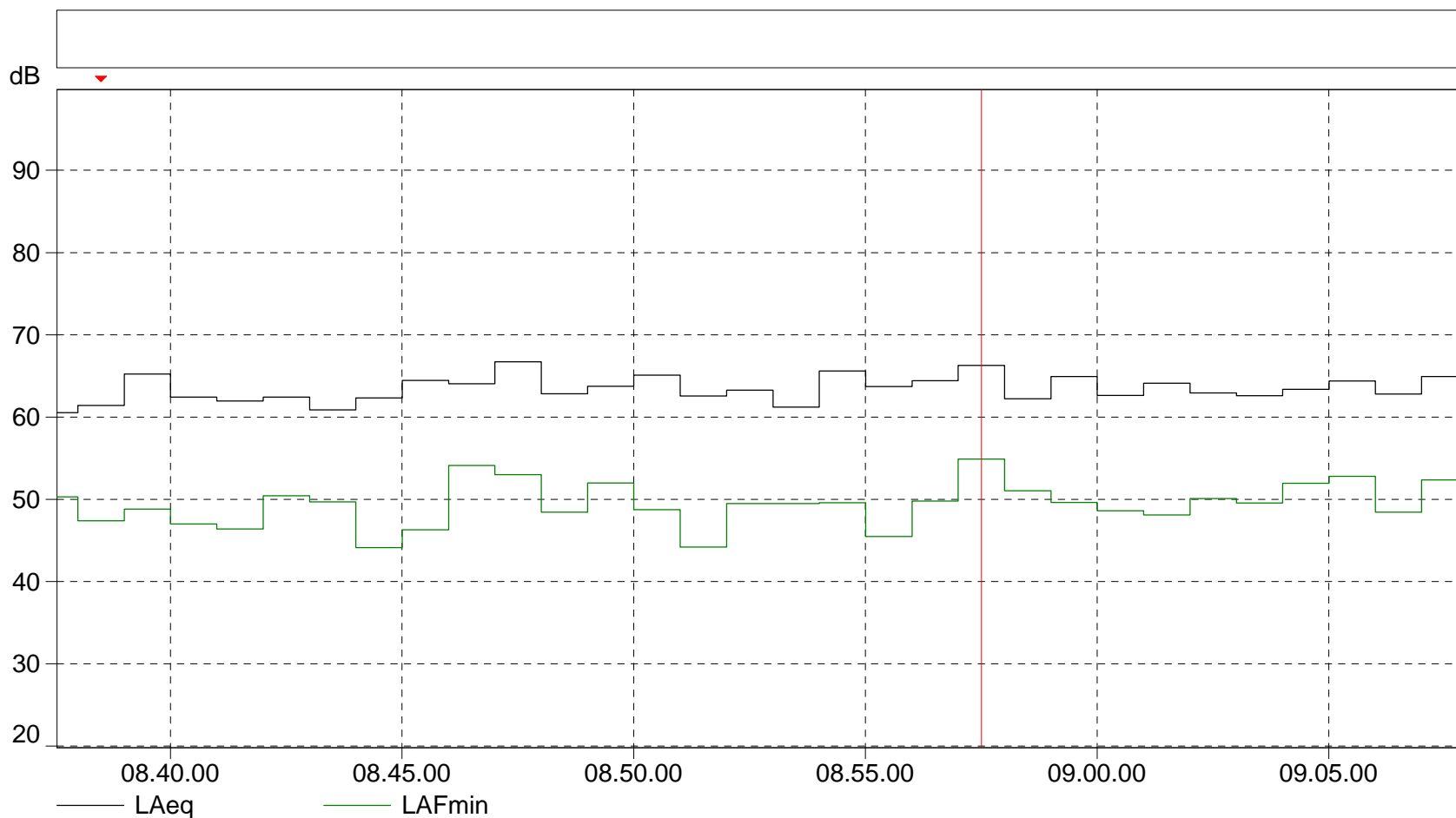
% Basato sull' 1% Ampiezza di classe: 2% 15/06/2010 16.05.30 - 16.35.30 Totale



L1 = 75,1 dB
L5 = 72,2 dB
L10 = 71,1 dB
L50 = 66,6 dB
L90 = 58,4 dB
L95 = 55,9 dB
L99 = 52,4 dB

Cursore: [59,6 ; 59,8[dB Livello: 0,5% Comulativa: 86,9%

=0004.S3D in Calcoli



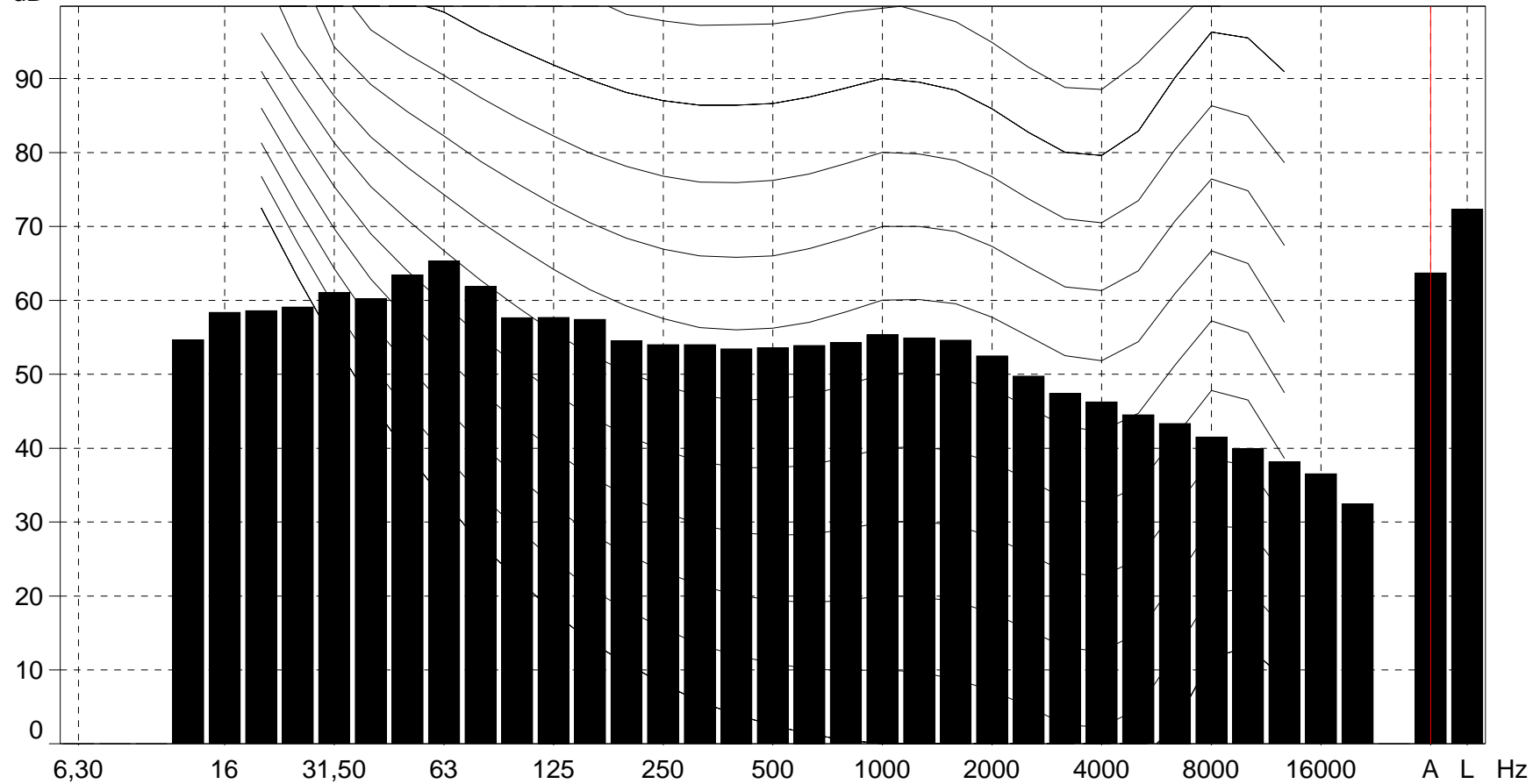
Cursore: 18/06/2010 08.57.00 - 08.58.00 LAeq=66,3 dB LAFmin=54,9 dB

=0004.S3D Testo

Nome	Ora inizio	Durata	Sovraccarico [%]	LAeq [dB]	LAF90 [dB]	LAE
Totale	18/06/2010	08.37.33	0.30.00	0,0	63,7	52,6 96,2
Senza marcatore	18/06/2010	08.37.33	0.30.00	0,0	63,7	52,6 96,2

=0004.S3D in Calcoli

dB 18/06/2010 08.37.33 - 09.07.33 Totale

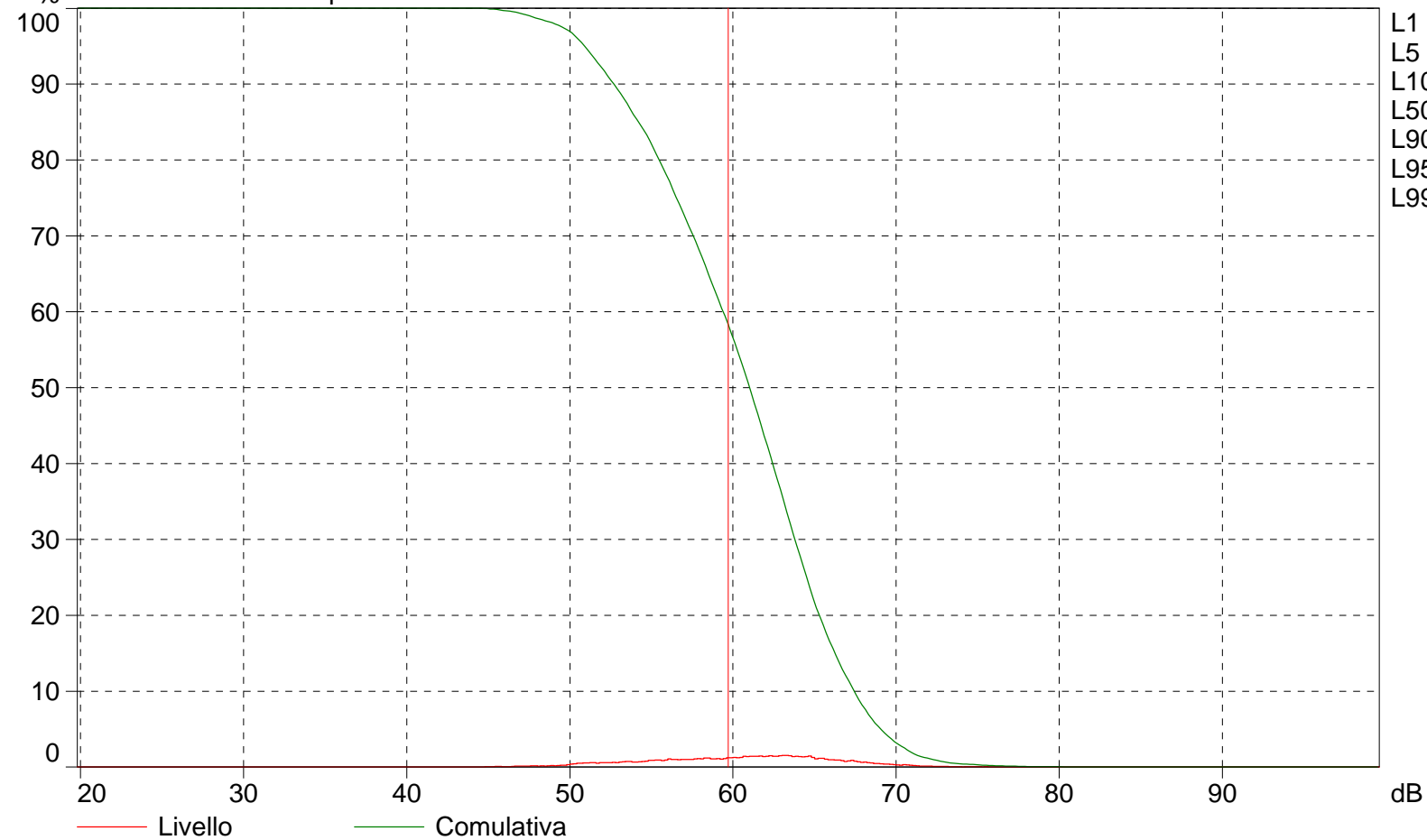


■ LLeq

Cursore: (A) Leq=63,7 dB

=0004.S3D in Calcoli

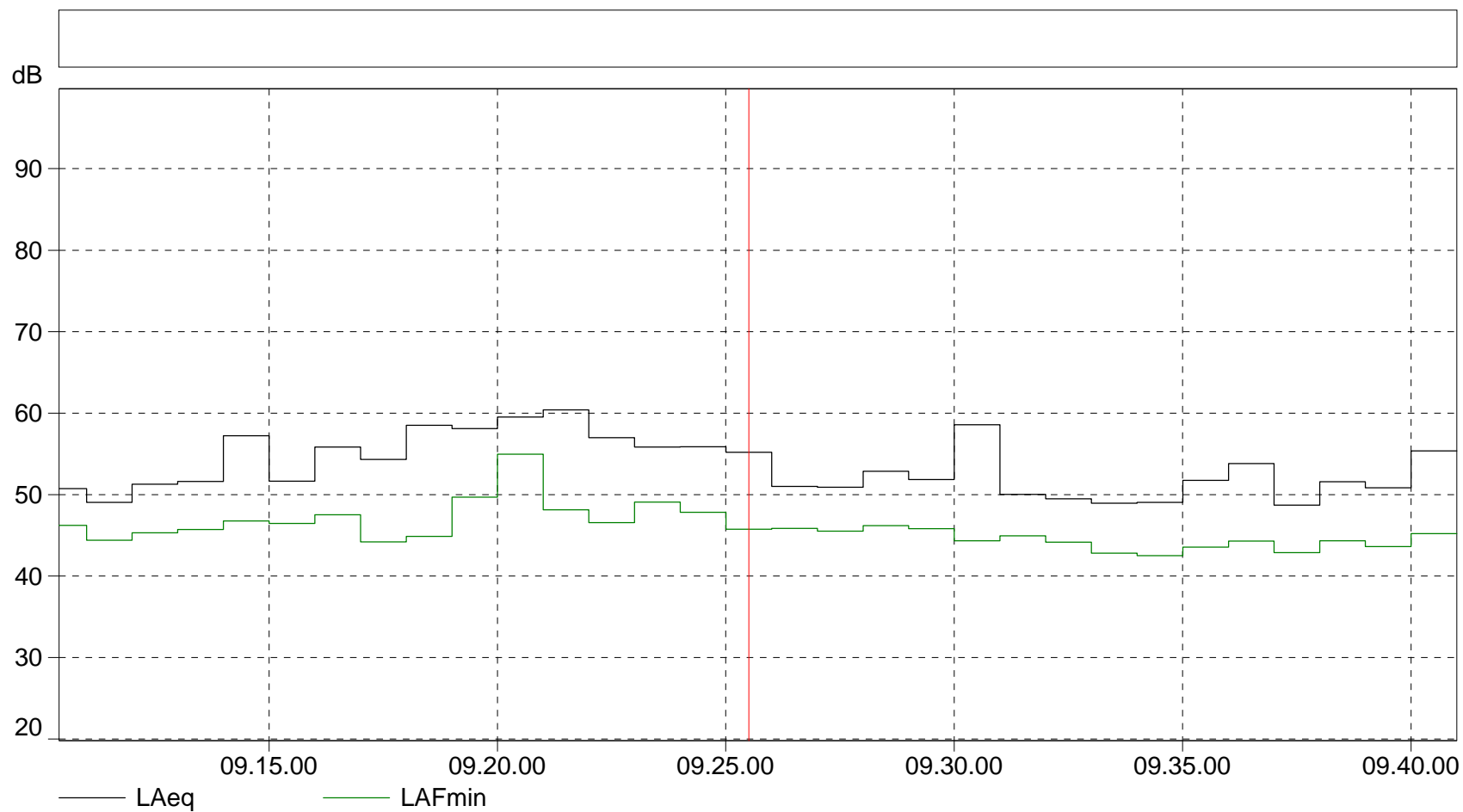
% Basato sull' 1% Ampiezza di classe: 2% 18/06/2010 08.37.33 - 09.07.33 Totale



L1 = 72,1 dB
L5 = 68,9 dB
L10 = 67,3 dB
L50 = 60,9 dB
L90 = 52,6 dB
L95 = 50,8 dB
L99 = 47,4 dB

Cursore: [59,6 ; 59,8[dB Livello: 1,2% Comulativa: 58,3%

=0005.S3D in Calcoli



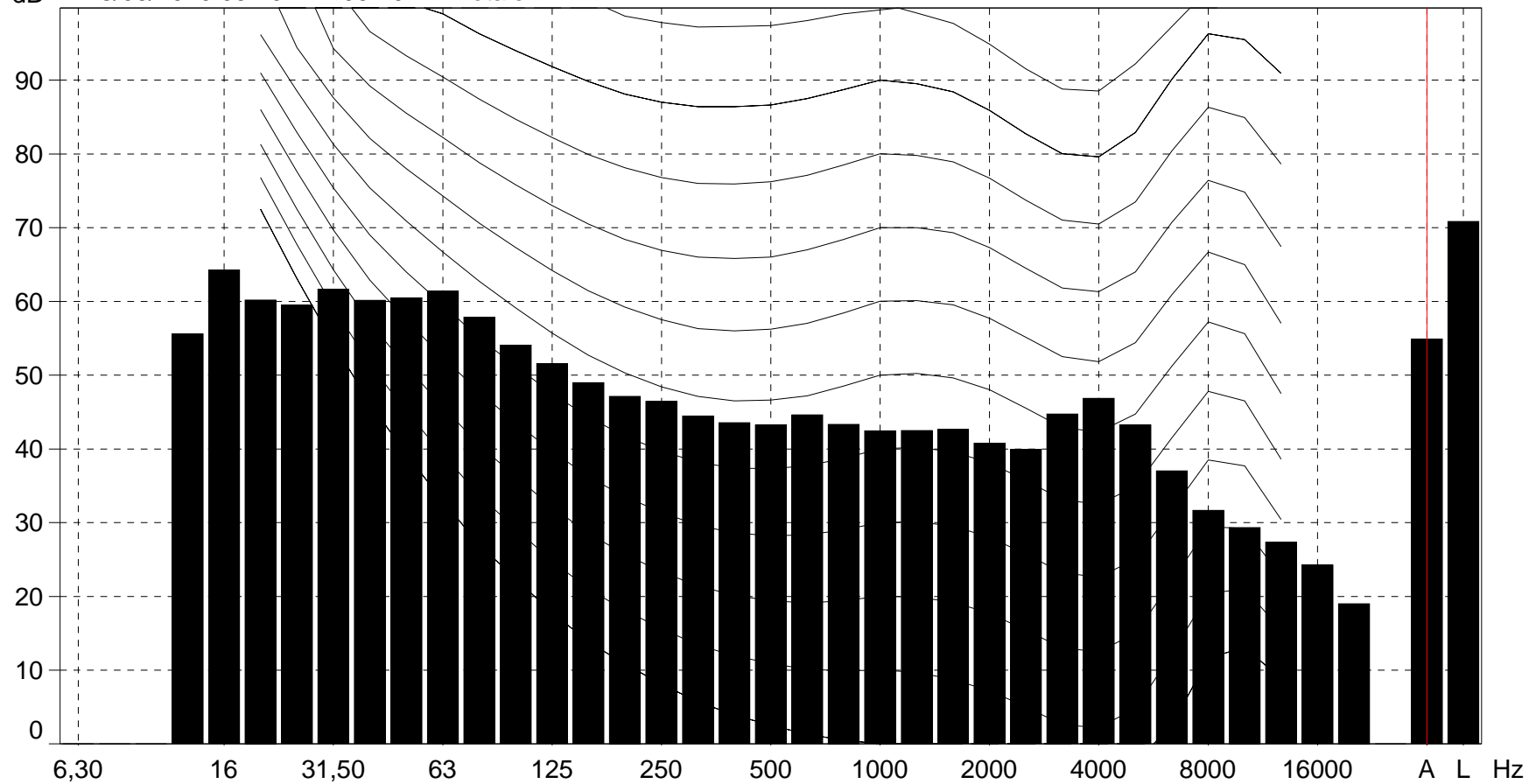
Cursore: 18/06/2010 09.25.00 - 09.26.00 LAeq=55,2 dB LAFmin=45,7 dB

=0005.S3D Testo

Nome	Ora	Durata	Sovraccarico	LAeq	LAF90	LAE	
	inizio	[%]	[dB]	[dB]	[dB]		
Totale	18/06/2010 09.10.24	0.30.00	0,0	54,9	46,9	87,4	
Senza marcatore	18/06/2010 09.10.24	0.30.00	0,0	54,9	46,9	87,4	

=0005.S3D in Calcoli

dB 18/06/2010 09.10.24 - 09.40.24 Totale



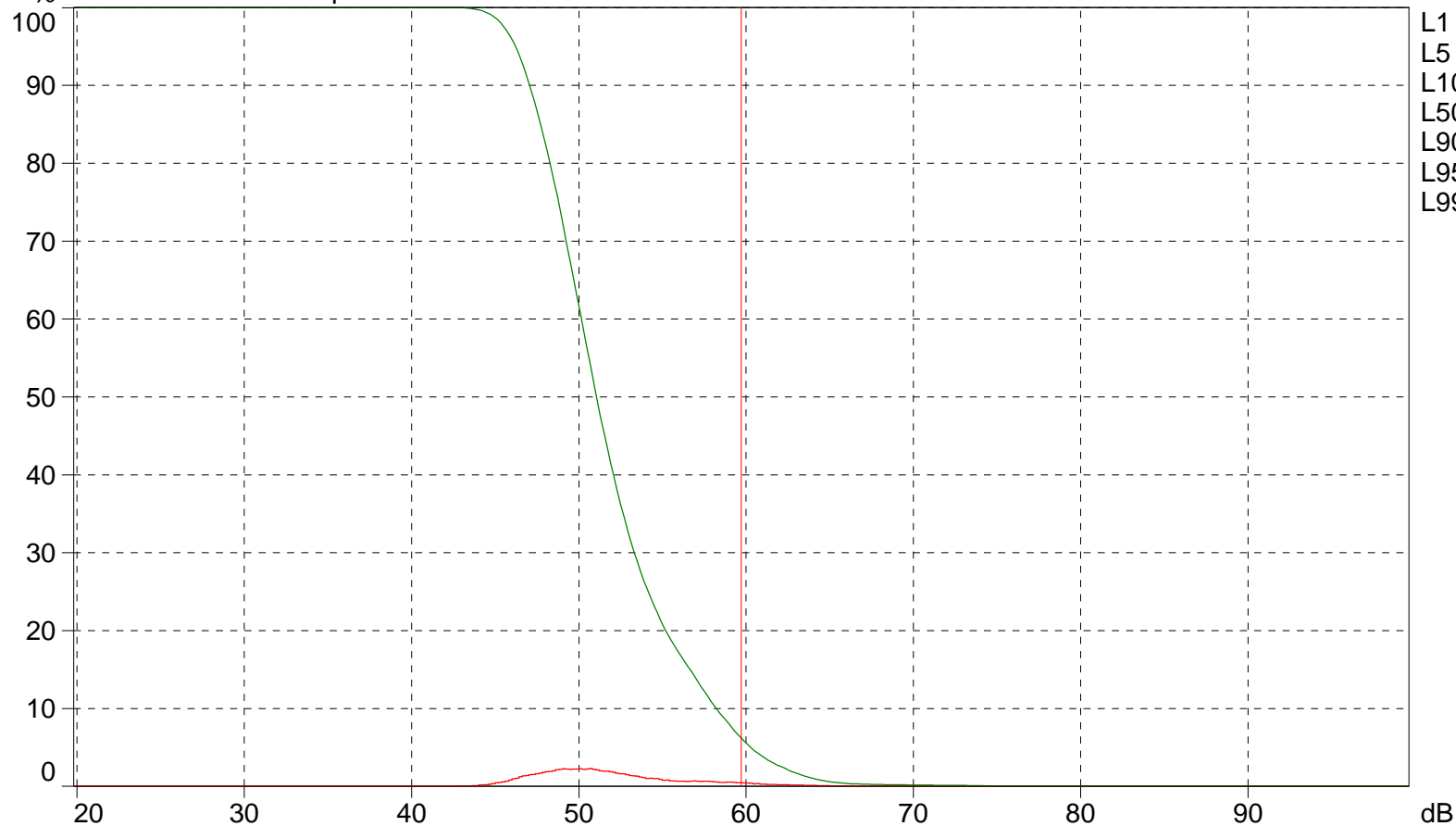
■ LLeq

Cursore: (A) Leq=54,9 dB

=0005.S3D in Calcoli

% Basato sull' 1% Ampiezza di classe: 2% 18/06/2010 09.10.24 - 09.40.24 Totale

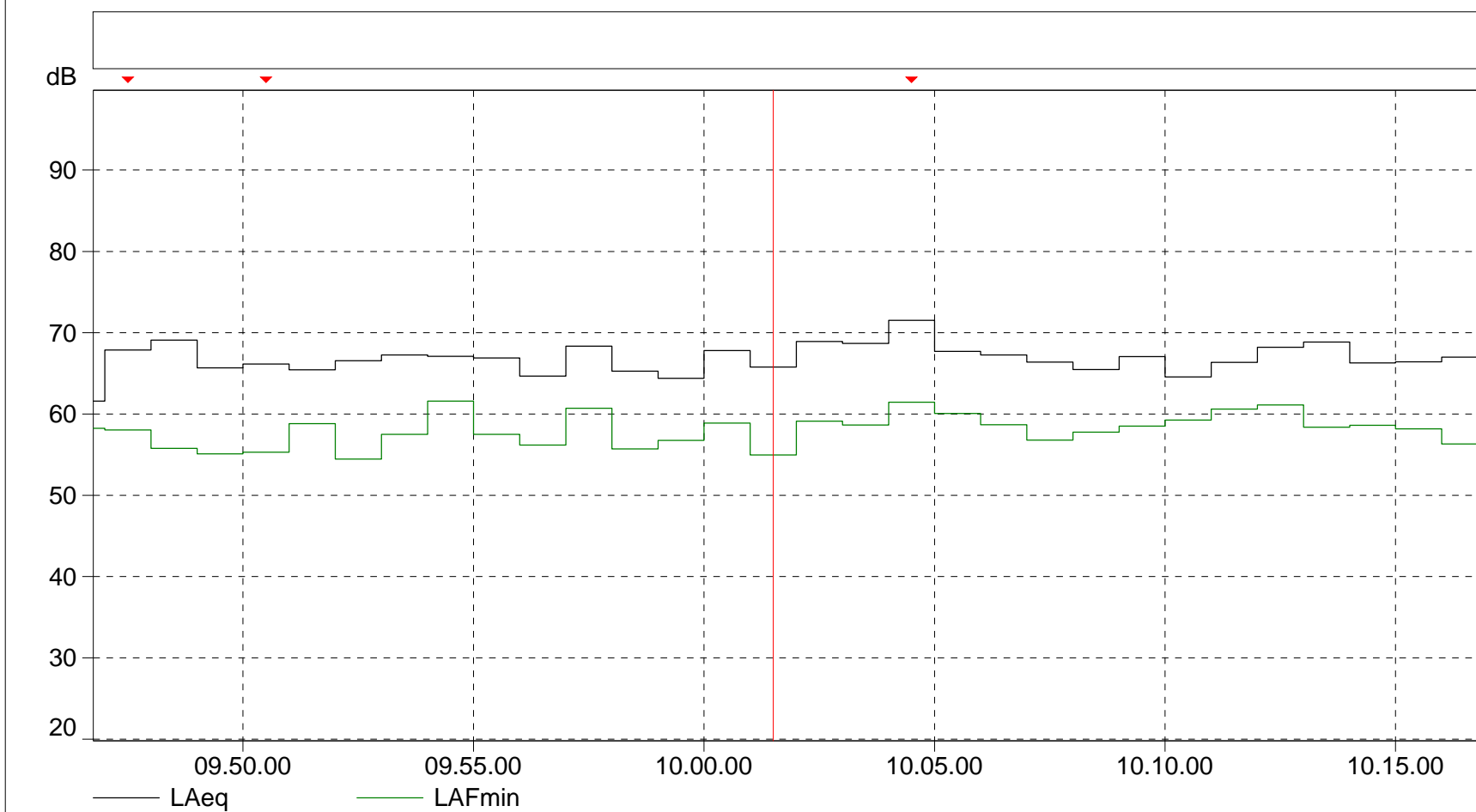
L1 = 63,9 dB
L5 = 60,2 dB
L10 = 58,1 dB
L50 = 50,9 dB
L90 = 46,9 dB
L95 = 46,1 dB
L99 = 44,7 dB



— Livello — Comulativa

Cursore: [59,6 ; 59,8[dB Livello: 0,4% Comulativa: 6,2%

=0006.S3D in Calcoli



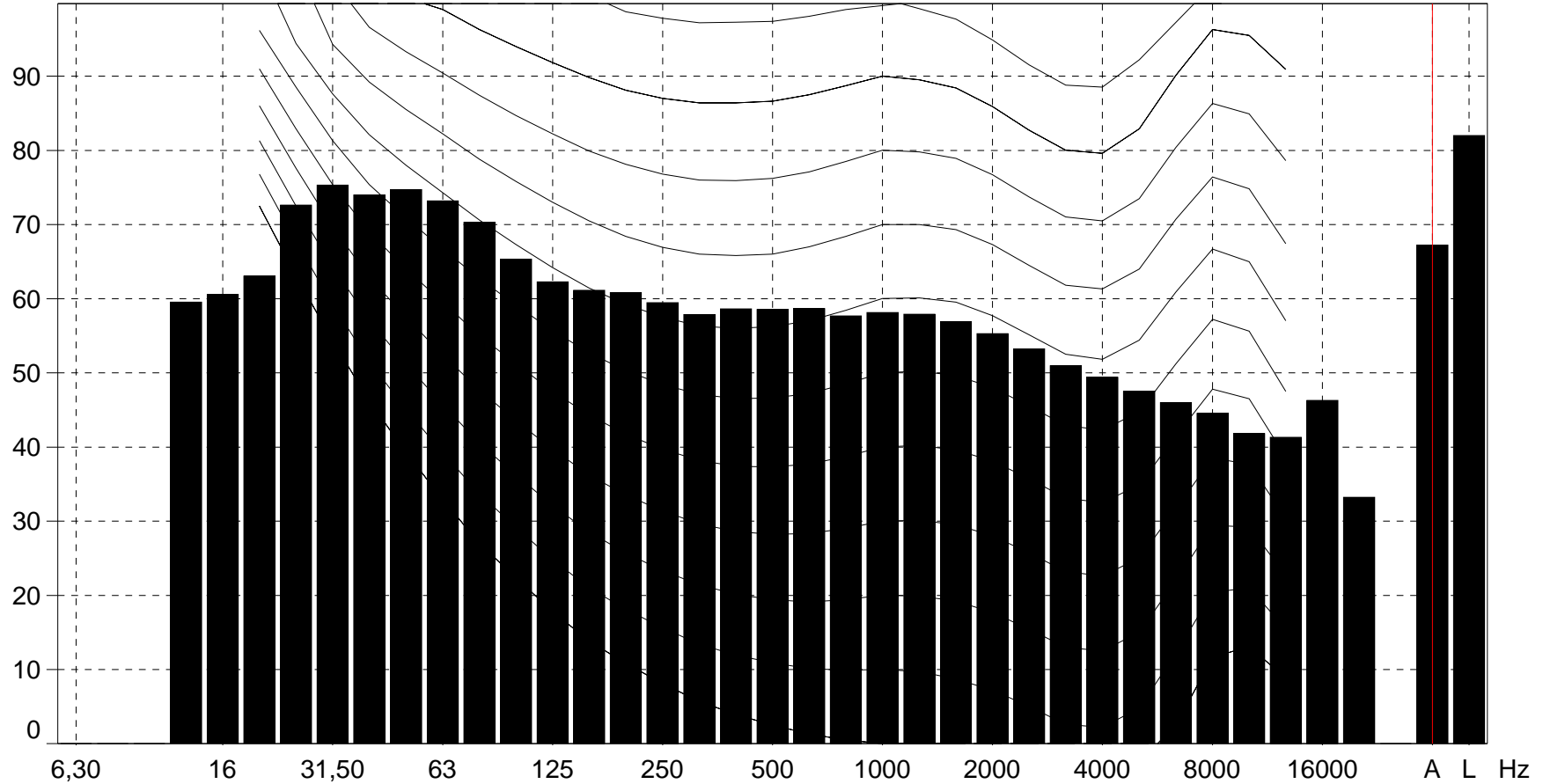
Cursore: 18/06/2010 10.01.00 - 10.02.00 LAeq=65,8 dB LAFmin=55,0 dB

=0006.S3D Testo

Nome	Ora inizio	Durata	Sovraccarico [%]	LAeq [dB]	LAF90 [dB]	LAE	
Totale	18/06/2010	09.46.45	0.30.00	0,0	67,2	60,1	99,8
Senza marcatore	18/06/2010	09.46.45	0.30.00	0,0	67,2	60,1	99,8

=0006.S3D in Calcoli

dB 18/06/2010 09.46.45 - 10.16.45 Totale

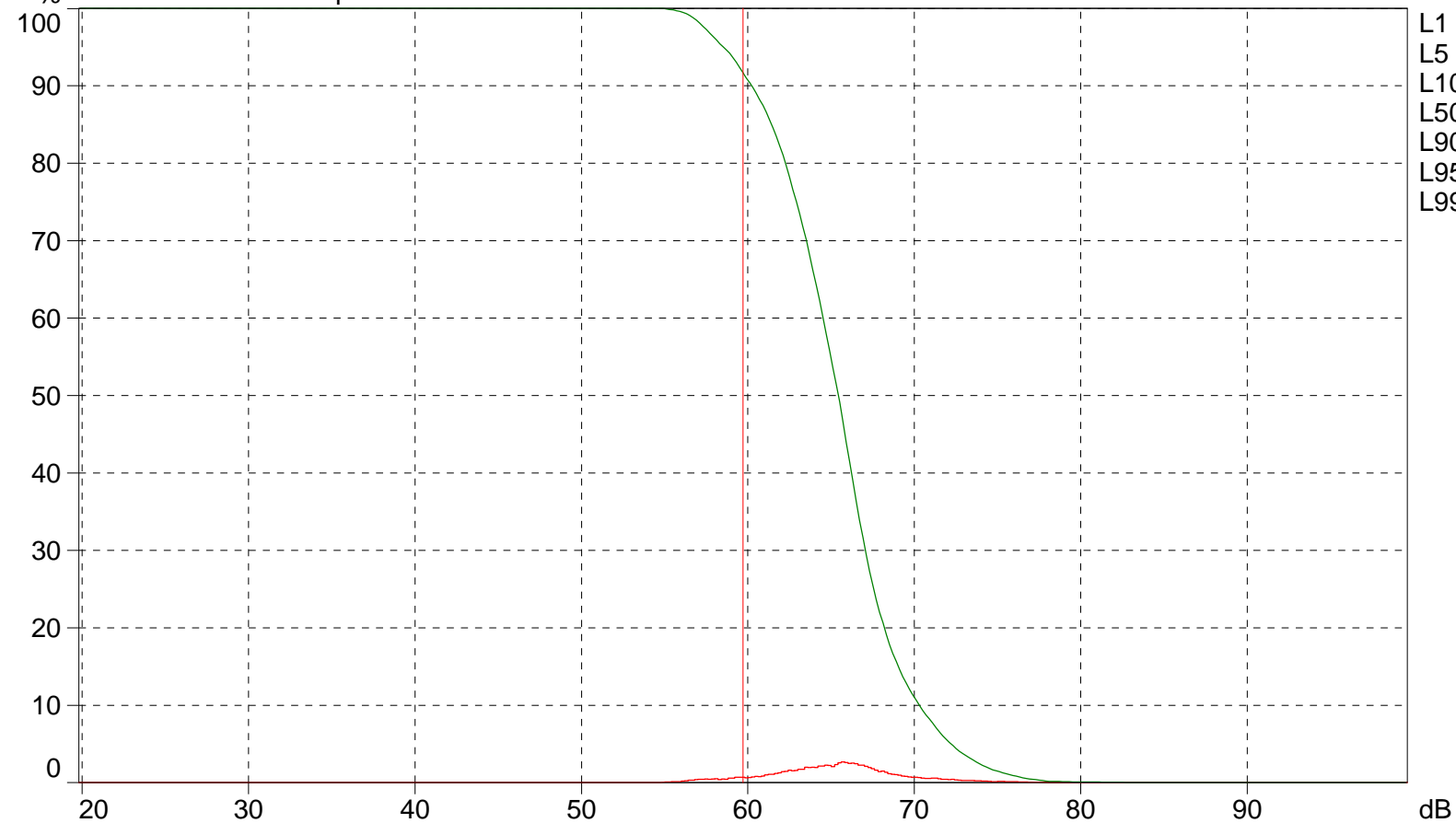


█ LLeq

Cursore: (A) Leq=67,2 dB

=0006.S3D in Calcoli

% Basato sull' 1% Ampiezza di classe: 2% 18/06/2010 09.46.45 - 10.16.45 Totale

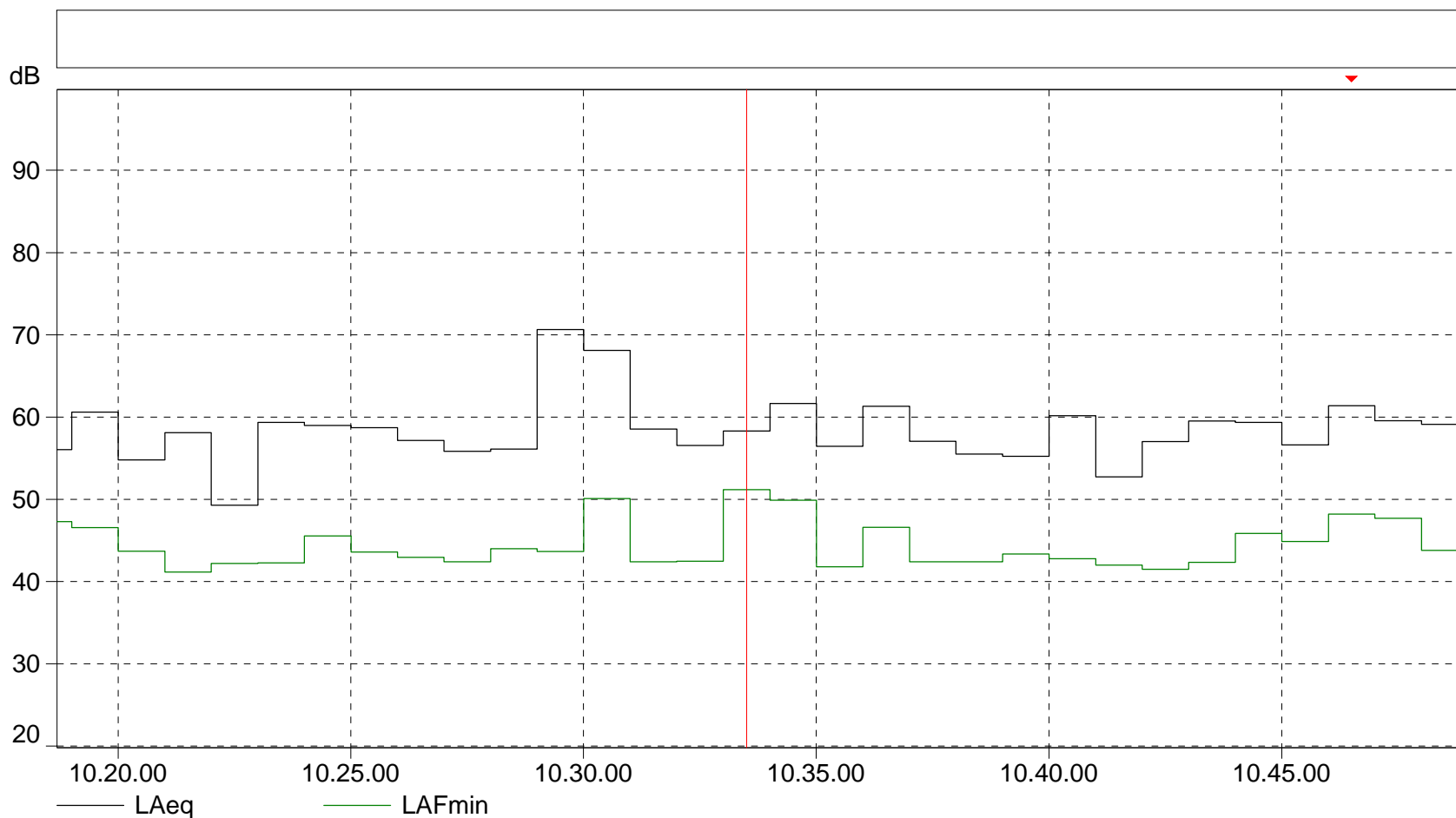


L1 = 75,6 dB
L5 = 72,1 dB
L10 = 70,2 dB
L50 = 65,3 dB
L90 = 60,1 dB
L95 = 58,4 dB
L99 = 56,5 dB

— Livello — Comulativa

Cursore: [59,6 ; 59,8[dB Livello: 0,7% Comulativa: 91,7%

=0007.S3D in Calcoli



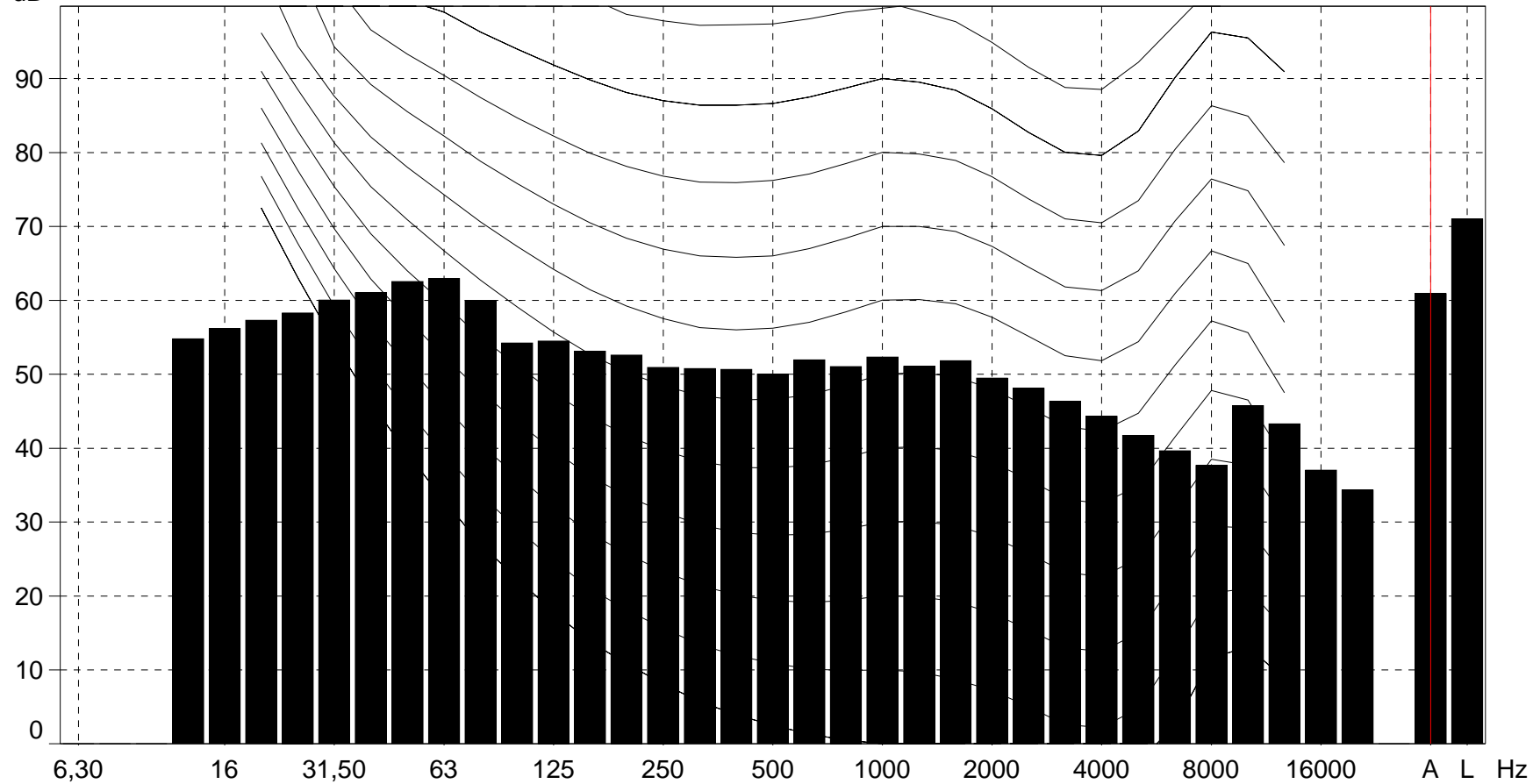
Cursore: 18/06/2010 10.33.00 - 10.34.00 LAeq=58,3 dB LAFmin=51,2 dB

=0007.S3D Testo

Nome	Ora	Durata	Sovraccarico	LAeq	LAF90	LAE	
	inizio		[%]	[dB]	[dB]		
Totale	18/06/2010	10.18.41	0.30.00	0,0	60,9	46,0	93,5
Senza marcatore	18/06/2010	10.18.41	0.30.00	0,0	60,9	46,0	93,5

=0007.S3D in Calcoli

dB 18/06/2010 10.18.41 - 10.48.41 Totale

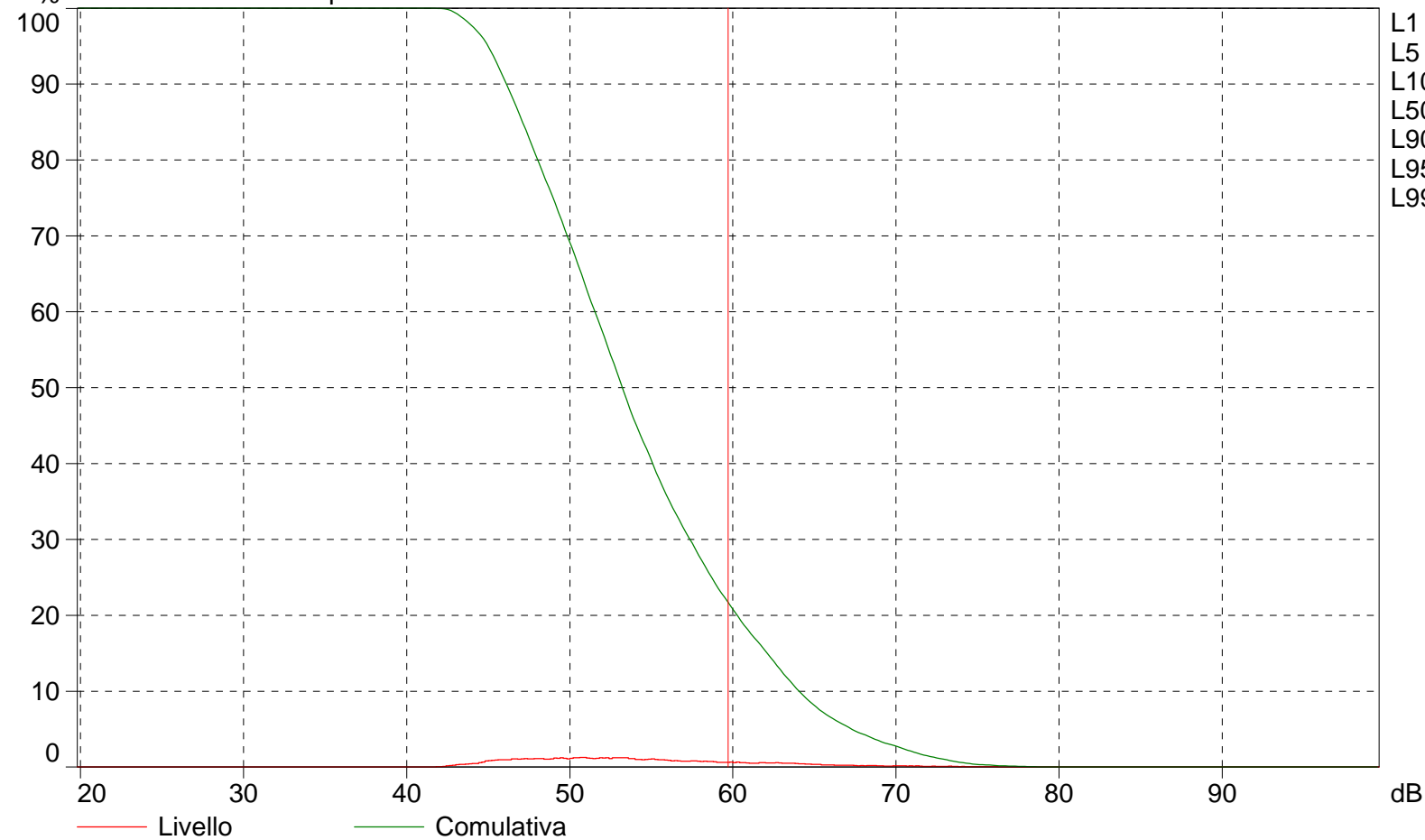


■ LLeq

Cursore: (A) Leq=60,9 dB

=0007.S3D in Calcoli

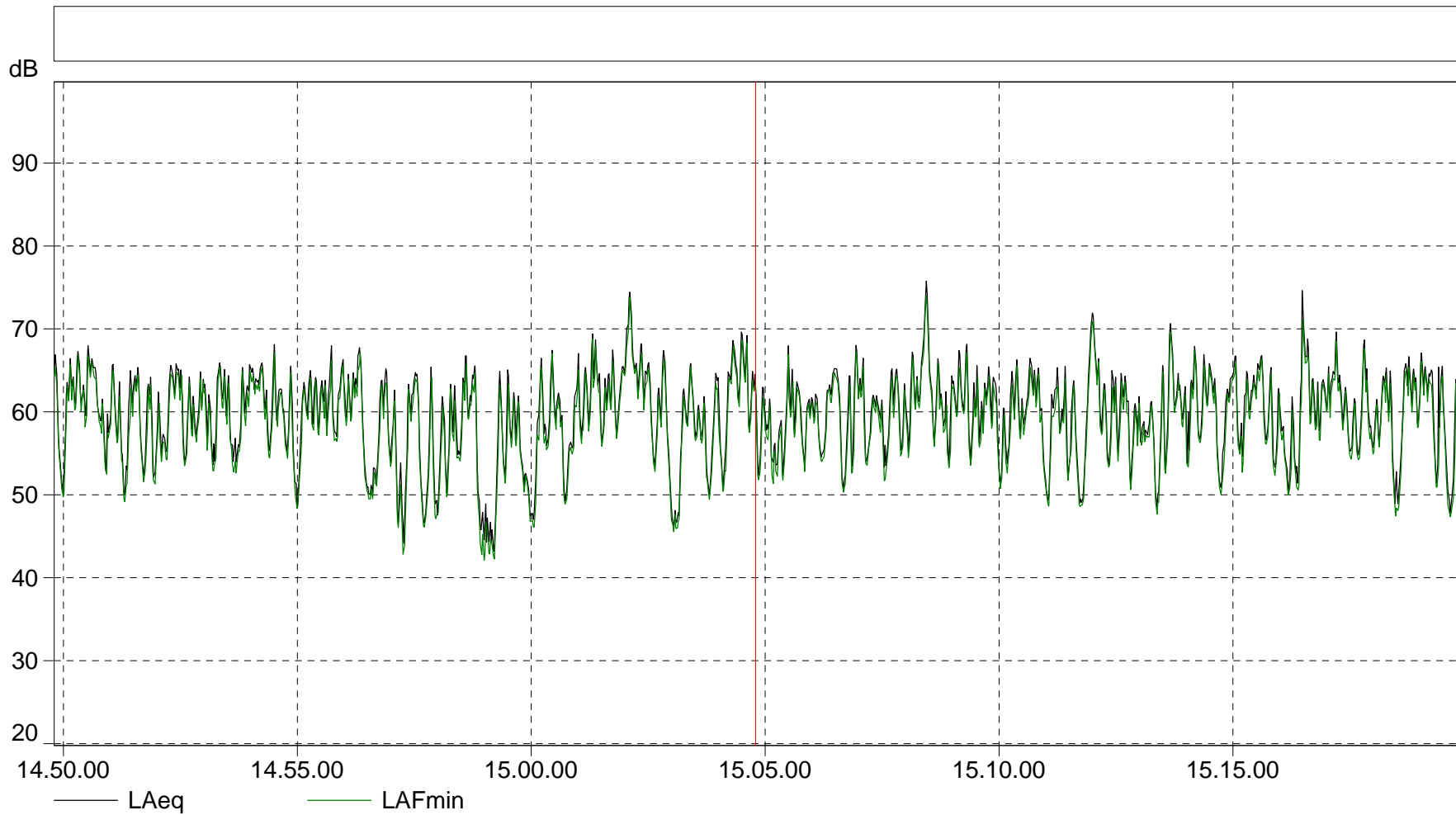
% Basato sull' 1% Ampiezza di classe: 2% 18/06/2010 10.18.41 - 10.48.41 Totale



L1 = 72,8 dB
L5 = 67,2 dB
L10 = 63,9 dB
L50 = 53,1 dB
L90 = 46,0 dB
L95 = 44,9 dB
L99 = 43,1 dB

Cursore: [59,6 ; 59,8[dB Livello: 0,6% Comulativa: 21,7%

=0008.S3D in Calcoli



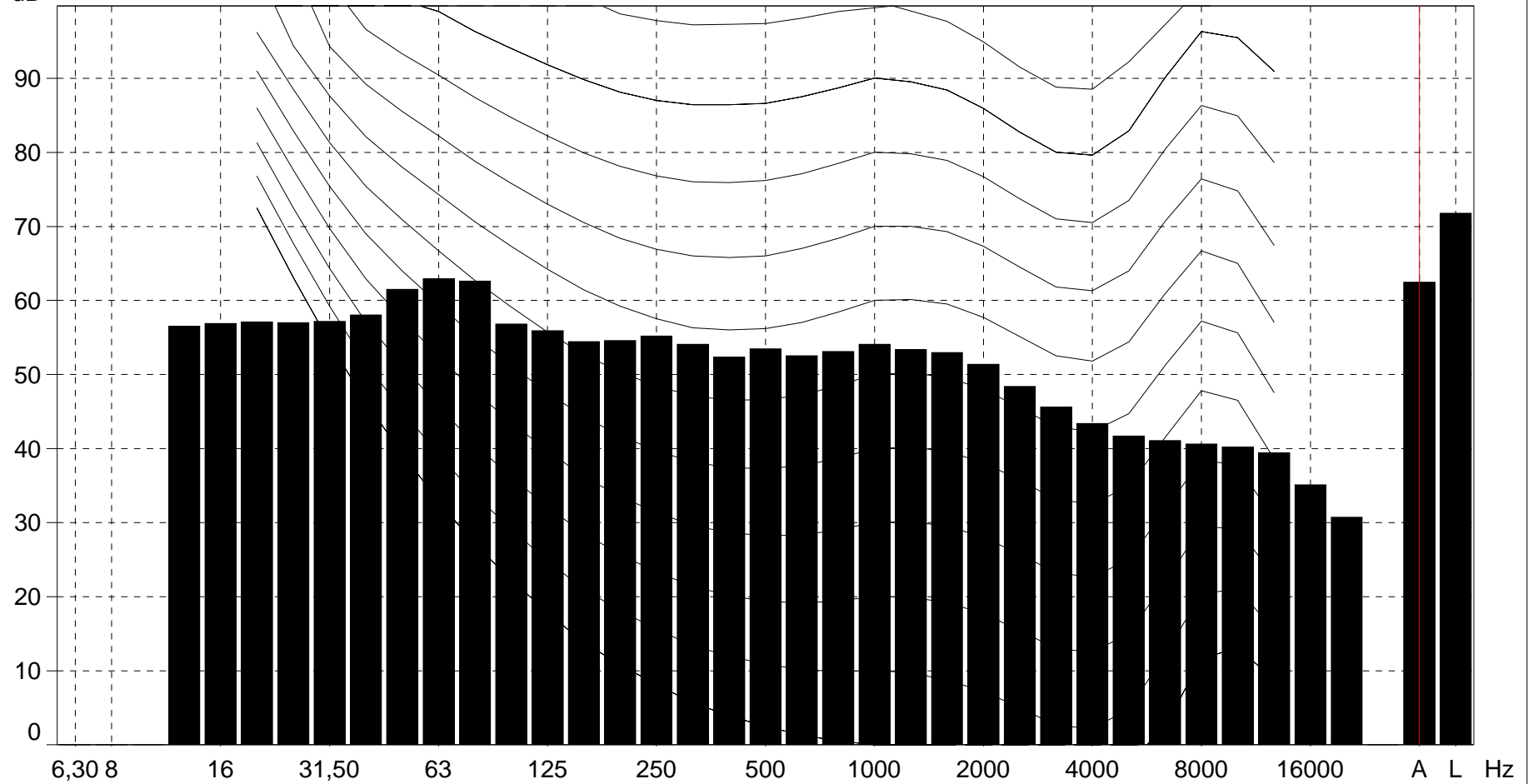
Cursore: 18/06/2010 15.04.47 - 15.04.48 LAeq=63,7 dB LAFmin=63,0 dB

=0008.S3D Testo

Nome	Ora	Durata	Sovraccarico	LAeq	LAF90	LAE
	inizio		[%]	[dB]	[dB]	
Totale	18/06/2010	14.49.48	0.30.00	0,0	62,4	52,3 95,0
Senza marcatore	18/06/2010	14.49.48	0.30.00	0,0	62,4	52,3 95,0

=0008.S3D in Calcoli

dB 18/06/2010 14.49.48 - 15.19.48 Totale

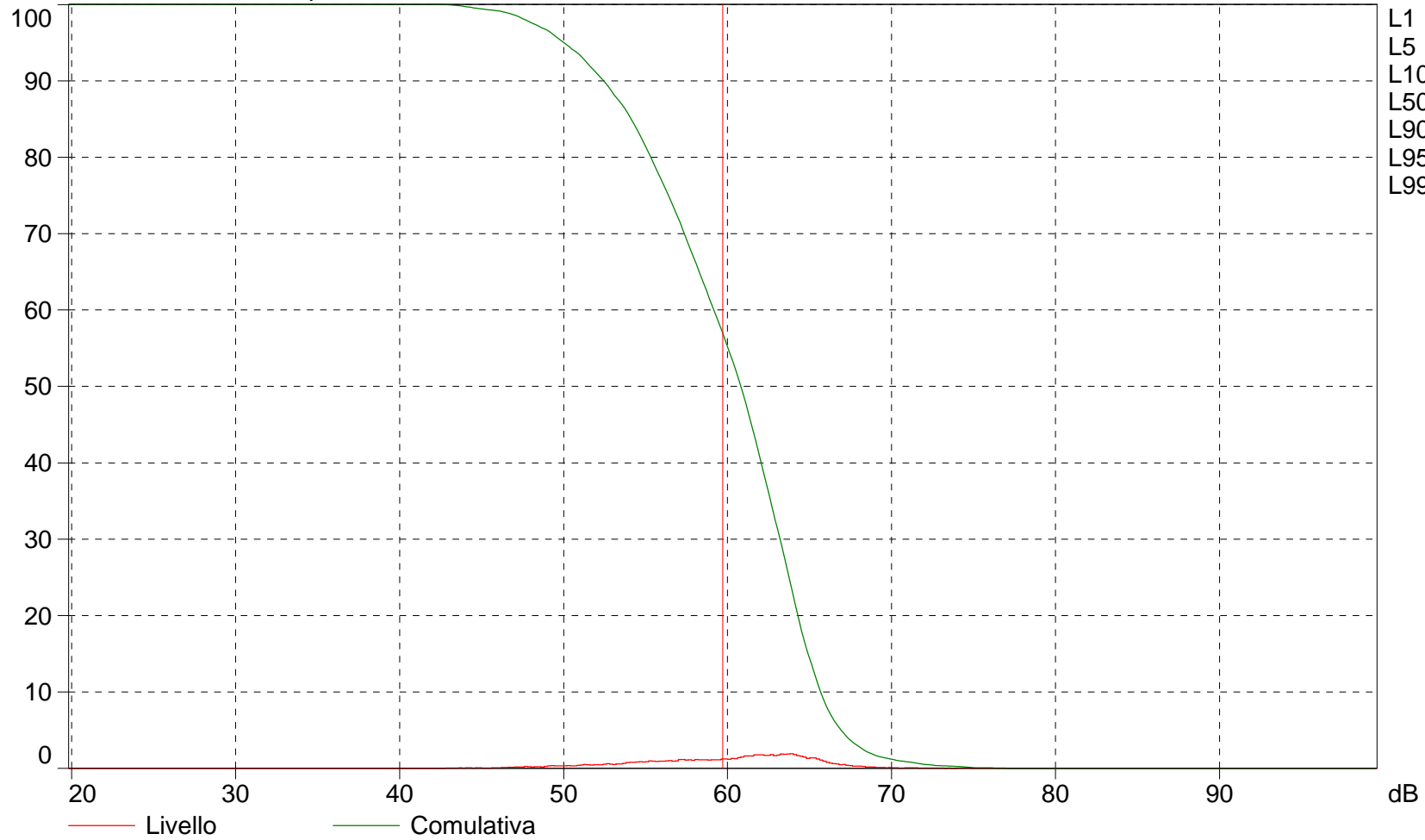


█ LLeq

Cursore: (A) Leq=62,4 dB

=0008.S3D in Calcoli

% Basato sull' 1% Ampiezza di classe: 2% 18/06/2010 14.49.48 - 15.19.48 Totale

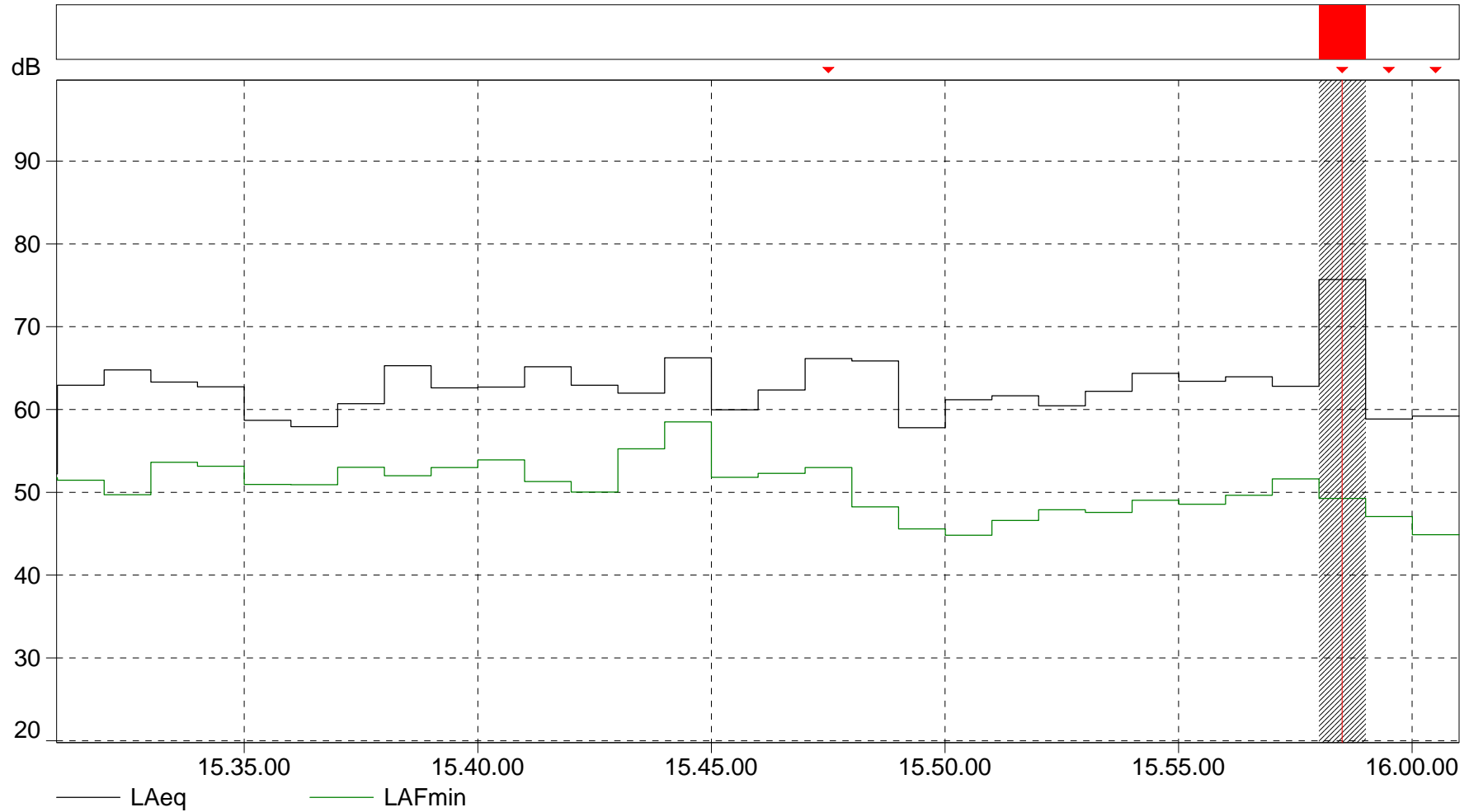


L1 = 70,3 dB
L5 = 66,8 dB
L10 = 65,6 dB
L50 = 60,7 dB
L90 = 52,3 dB
L95 = 49,9 dB
L99 = 46,3 dB

Cursore: [59,6 ; 59,8[dB Livello: 1,2% Comulativa: 56,9%

=0009.S3D in Calcoli

■ Escludi



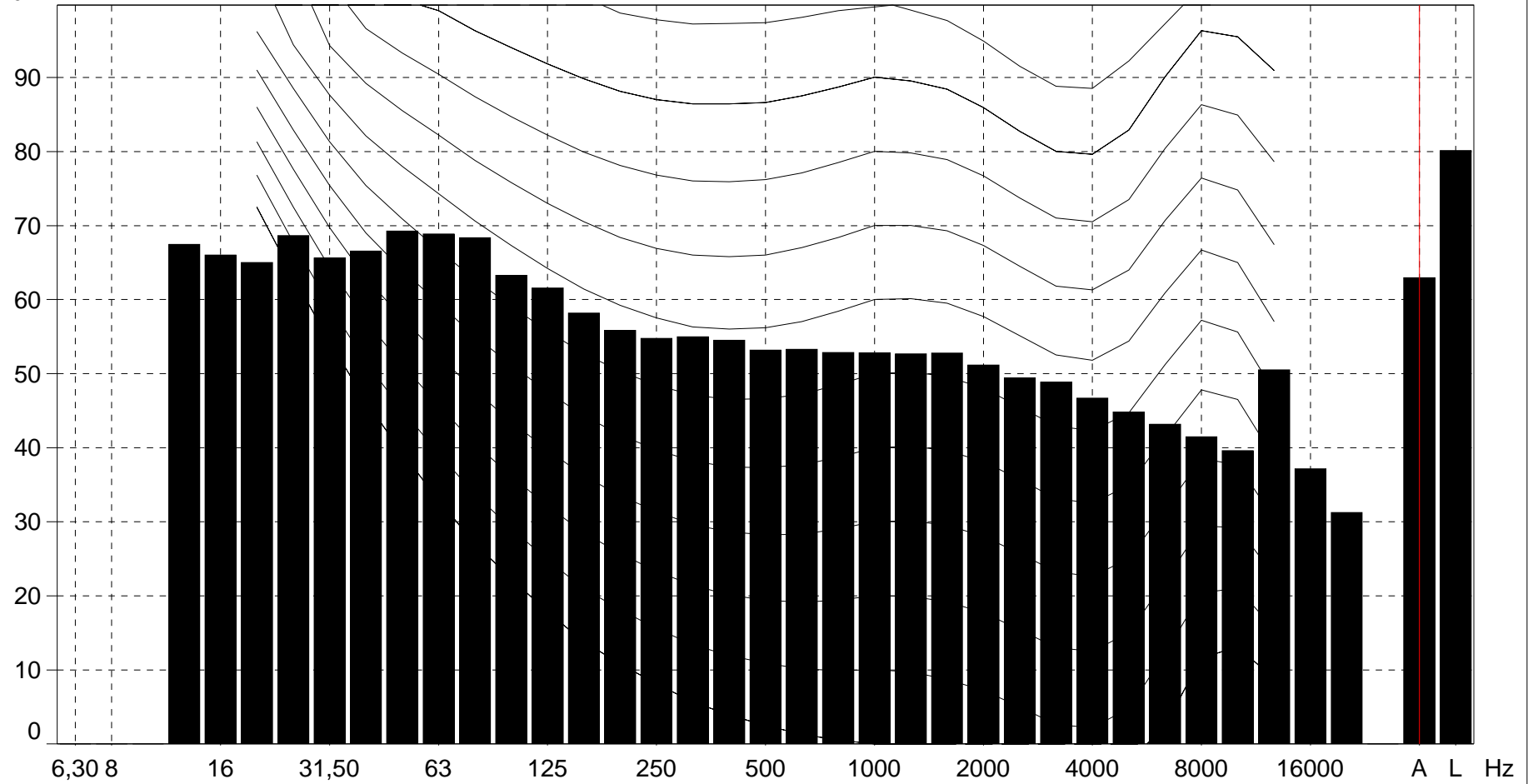
Cursore: 18/06/2010 15.58.00 - 15.59.00 LAeq=75,7 dB LAFmin=49,3 dB

=0009.S3D Testo

Nome	Ora inizio	Durata	Sovraccarico [%] [dB]	LAeq [dB]	LAF90 [dB]	LAE	
Totale	18/06/2010	15.30.59	0.29.00	0,0	63,0	52,3	95,4
Escludi	18/06/2010	15.58.00	0.01.00	0,0	75,7	53,0	93,5
Senza marcatore	18/06/2010	15.30.59	0.29.00	0,0	63,0	52,3	95,4
(Tutti) Escludi	18/06/2010	15.58.00	0.01.00	0,0	75,7	53,0	93,5
Escludi	18/06/2010	15.58.00	0.01.00	0,0	75,7	53,0	93,5

=0009.S3D in Calcoli

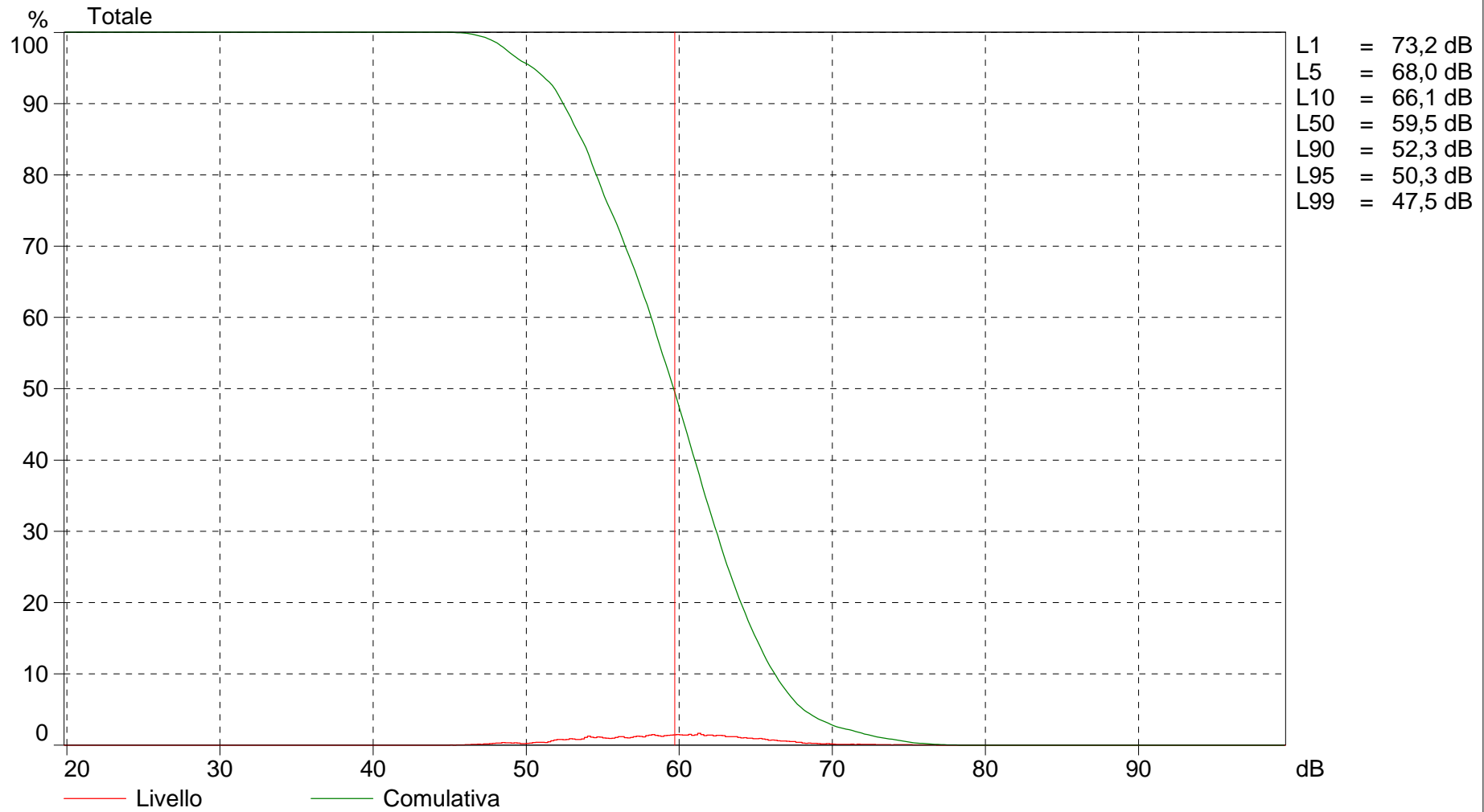
dB Totale



█ LLeq

Cursore: (A) Leq=63,0 dB

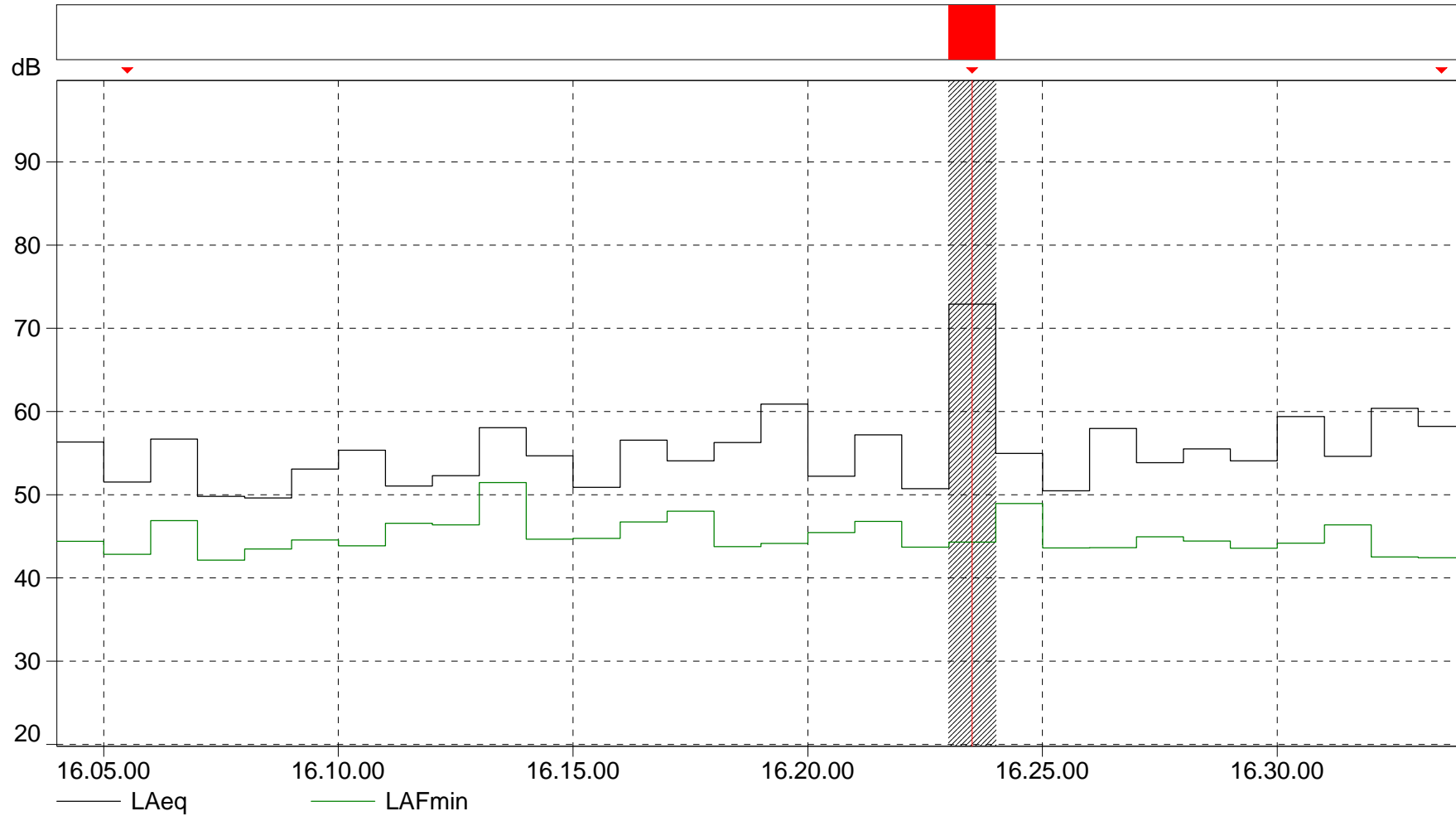
=0009.S3D in Calcoli



Cursore: [59,6 ; 59,8[dB Livello: 1,4% Comulativa: 49,5%

=0010.S3D in Calcoli

■ Escludi



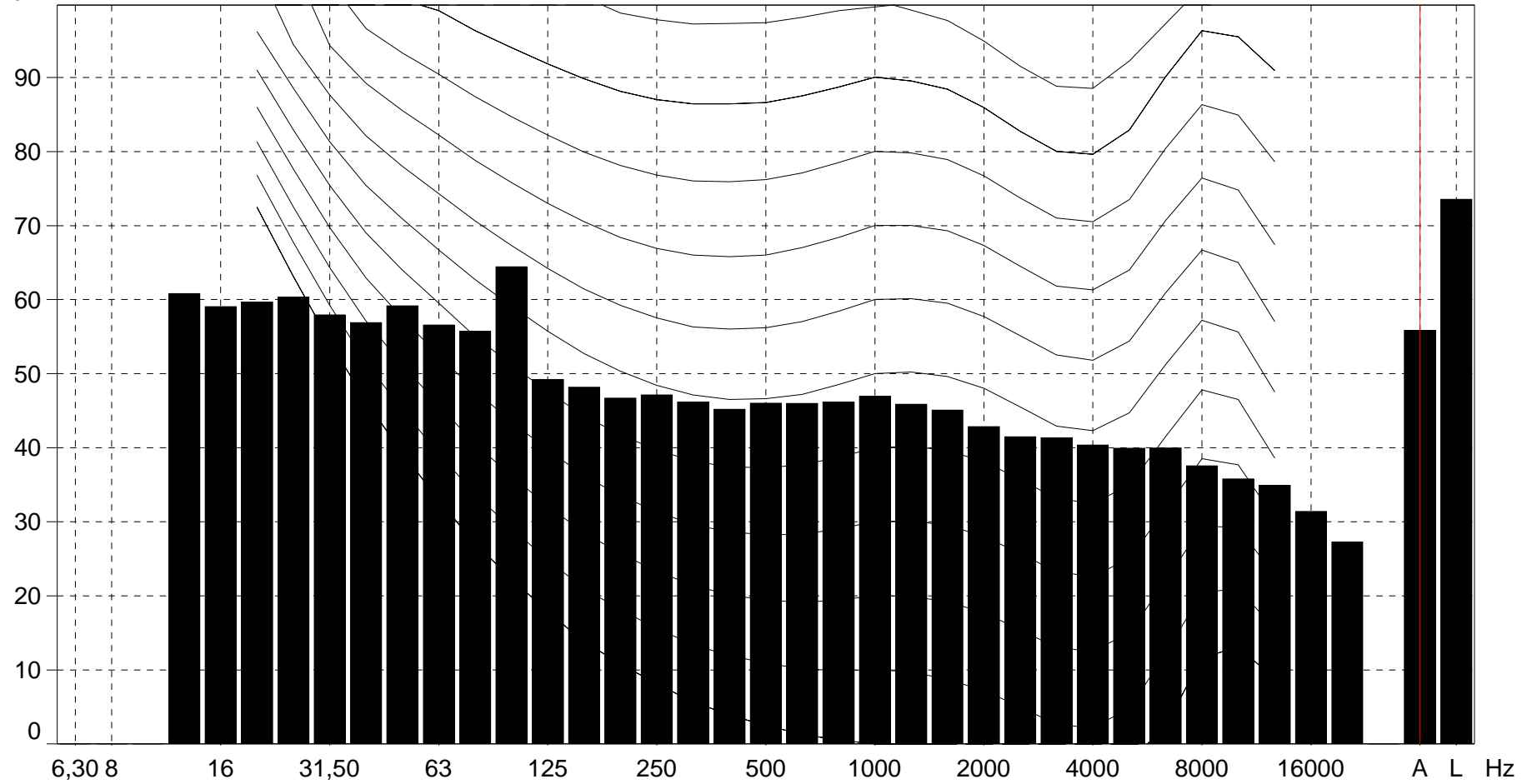
Cursore: 18/06/2010 16.23.00 - 16.24.00 LAeq=72,9 dB LAFmin=44,3 dB

=0010.S3D Testo

Nome	Ora inizio	Durata	Sovraccarico [%] [dB]	LAeq [dB]	LAF90 [dB]	LAE	
Totale	18/06/2010	16.04.00	0.29.00	0,0	55,8	45,8	88,2
Escludi	18/06/2010	16.23.00	0.01.00	0,0	72,9	47,2	90,7
Senza marcatore	18/06/2010	16.04.00	0.29.00	0,0	55,8	45,8	88,2
(Tutti) Escludi	18/06/2010	16.23.00	0.01.00	0,0	72,9	47,2	90,7
Escludi	18/06/2010	16.23.00	0.01.00	0,0	72,9	47,2	90,7

=0010.S3D in Calcoli

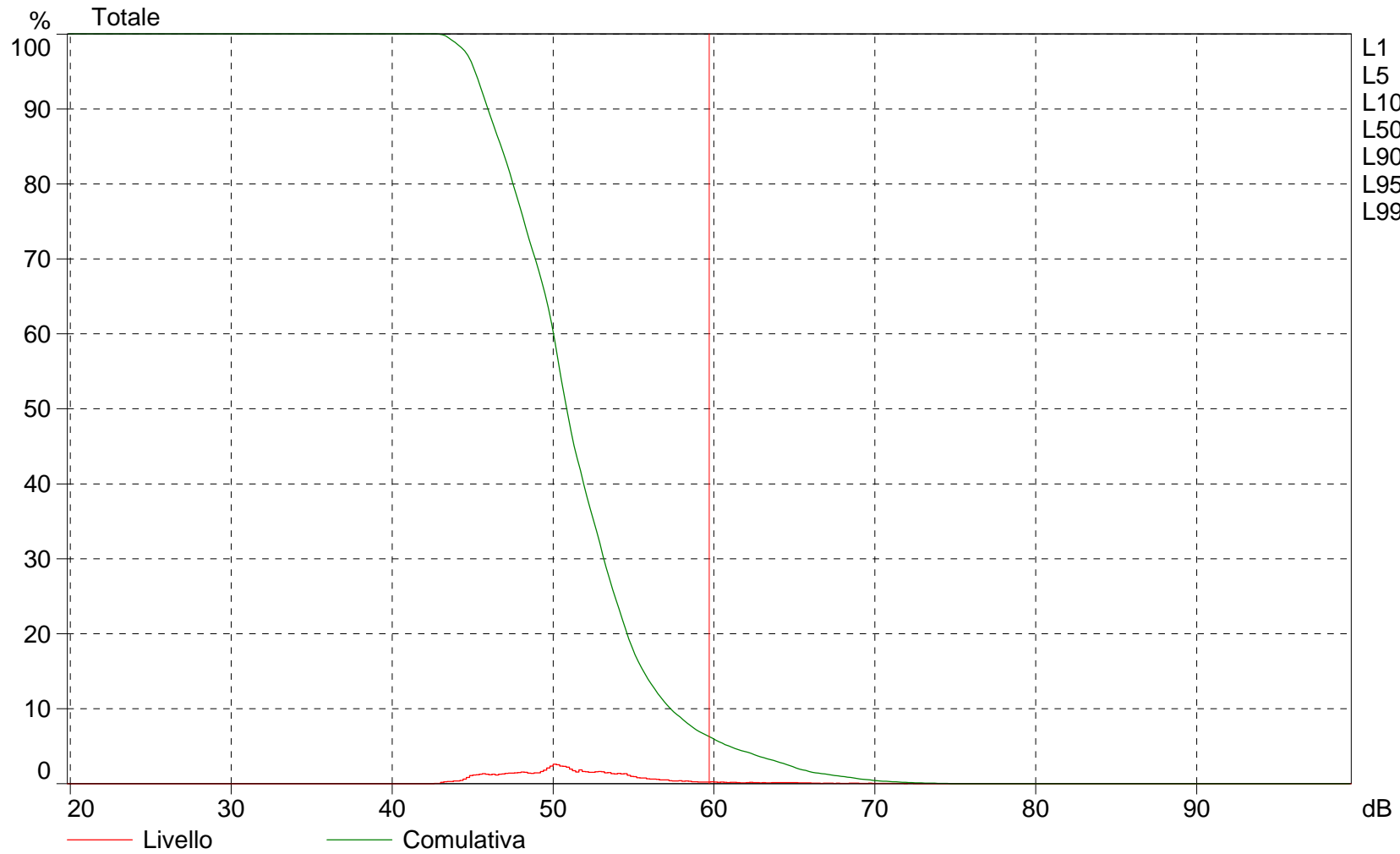
dB Totale



LLeq

Cursore: (A) Leq=55,8 dB

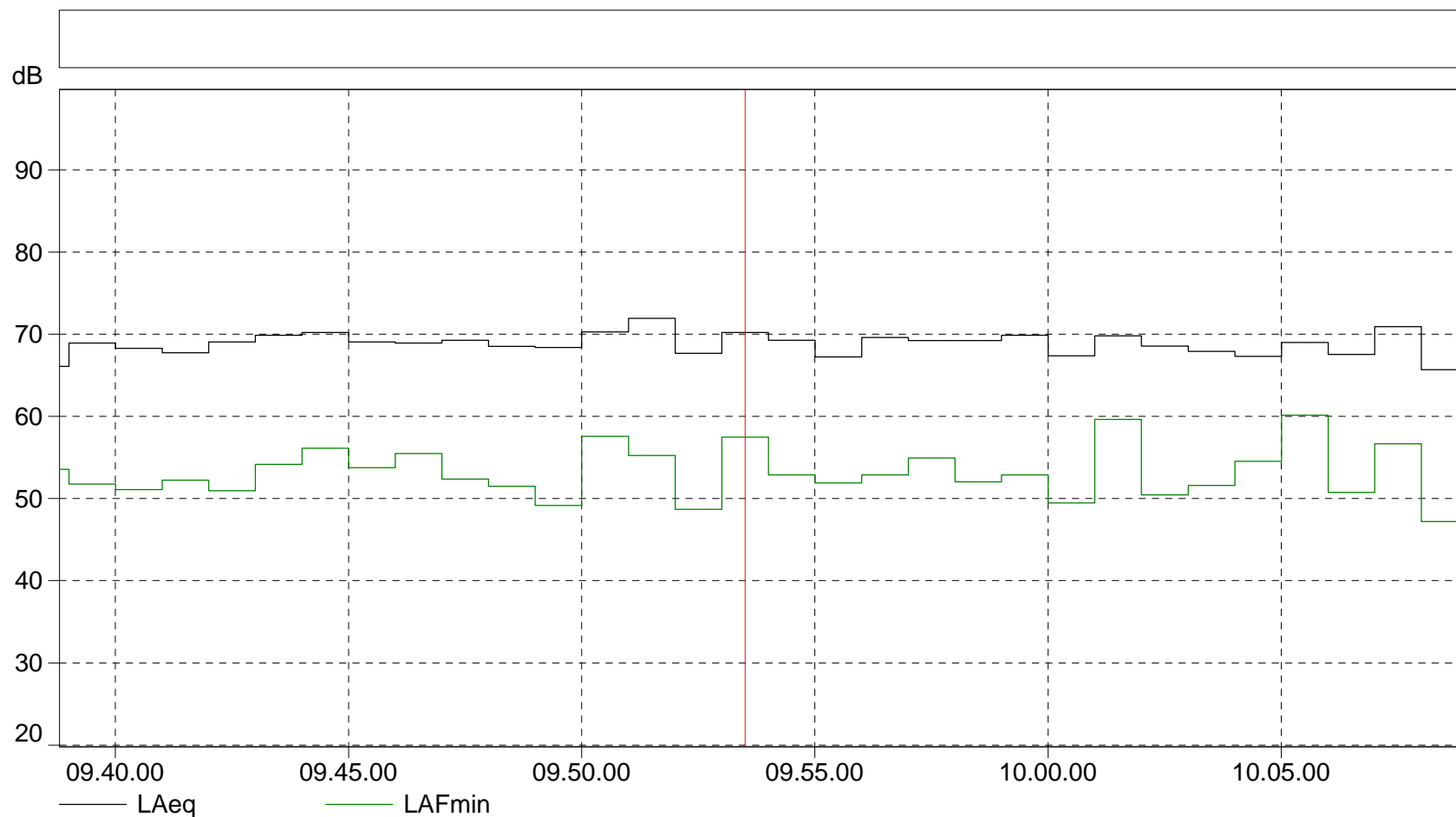
=0010.S3D in Calcoli



L1 = 67,8 dB
L5 = 60,8 dB
L10 = 57,2 dB
L50 = 50,7 dB
L90 = 45,8 dB
L95 = 45,0 dB
L99 = 43,7 dB

Cursore: [59,6 ; 59,8[dB Livello: 0,2% Comulativa: 6,3%

=0011.S3D in Calcoli



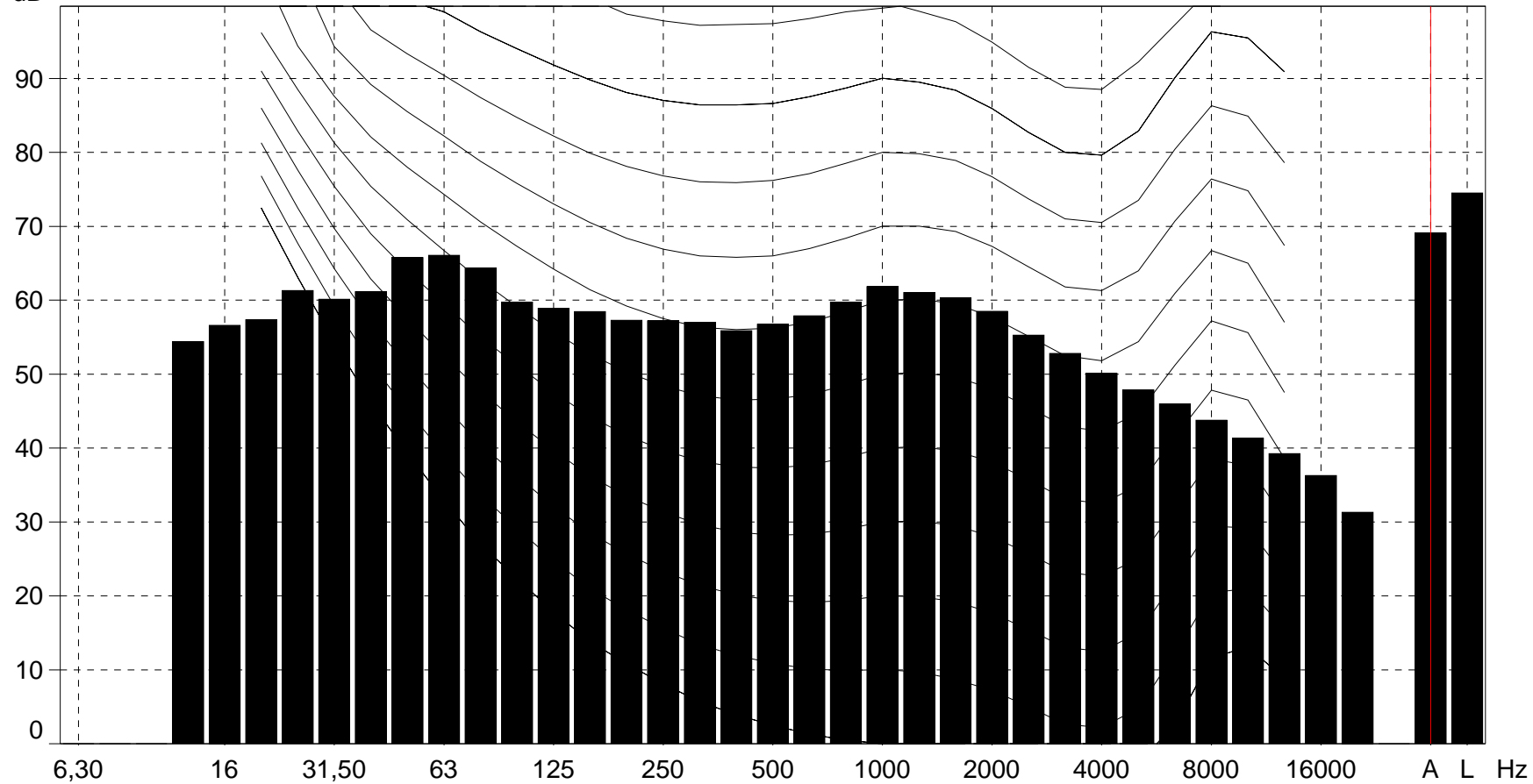
Cursore: 21/06/2010 09.53.00 - 09.54.00 LAeq=70,2 dB LAFmin=57,4 dB

=0011.S3D Testo

Nome	Ora inizio	Durata	Sovraccarico [%]	LAeq [dB]	LAF90 [dB]	LAE
Totale	21/06/2010	09.38.48	0.30.00	0,0	69,1	56,7 101,6
Senza marcatore	21/06/2010	09.38.48	0.30.00	0,0	69,1	56,7 101,6

=0011.S3D in Calcoli

dB 21/06/2010 09.38.48 - 10.08.48 Totale

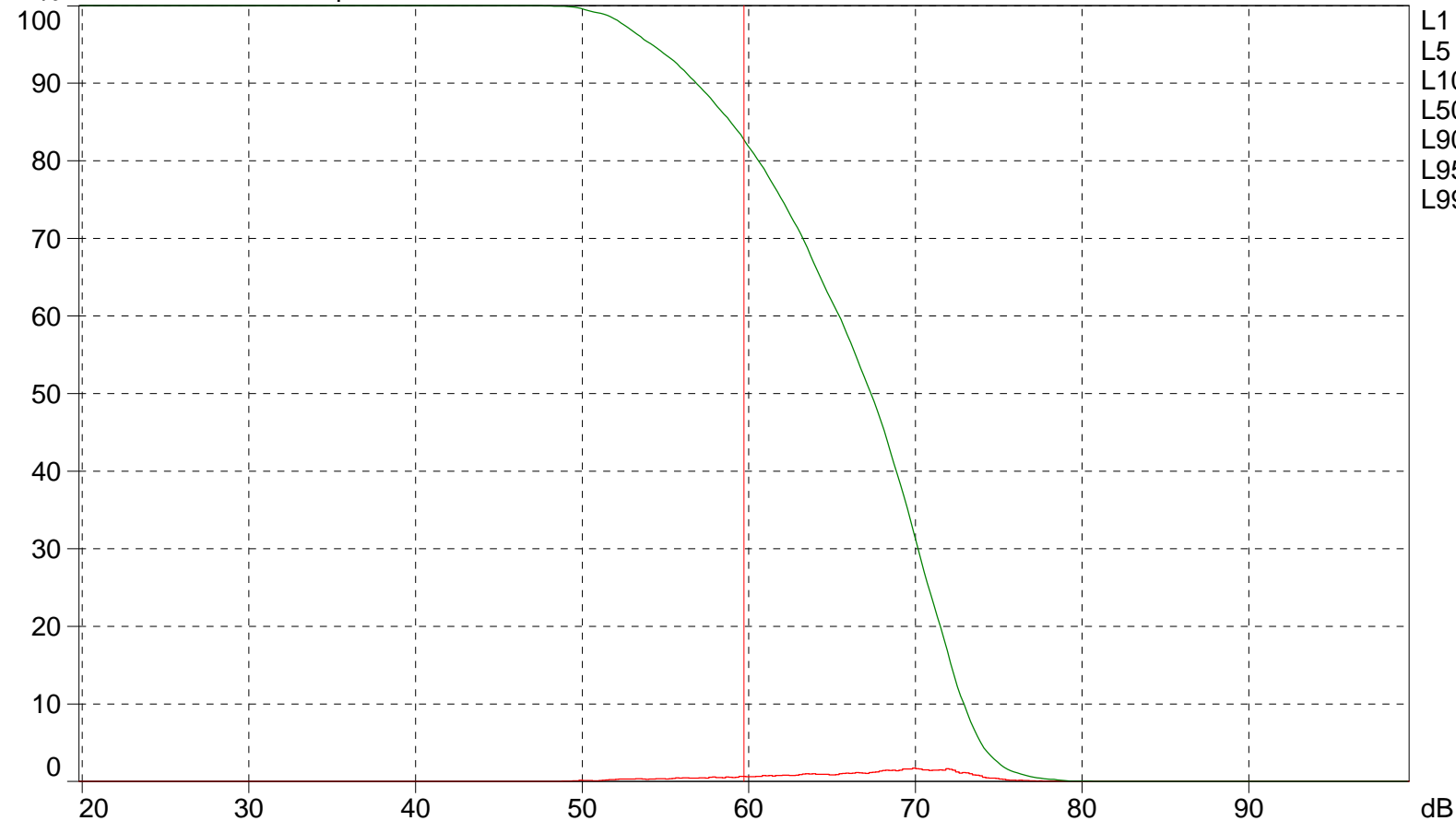


■ LLeq

Cursore: (A) Leq=69,1 dB

=0011.S3D in Calcoli

% Basato sull' 1% Ampiezza di classe: 2% 21/06/2010 09.38.48 - 10.08.48 Totale

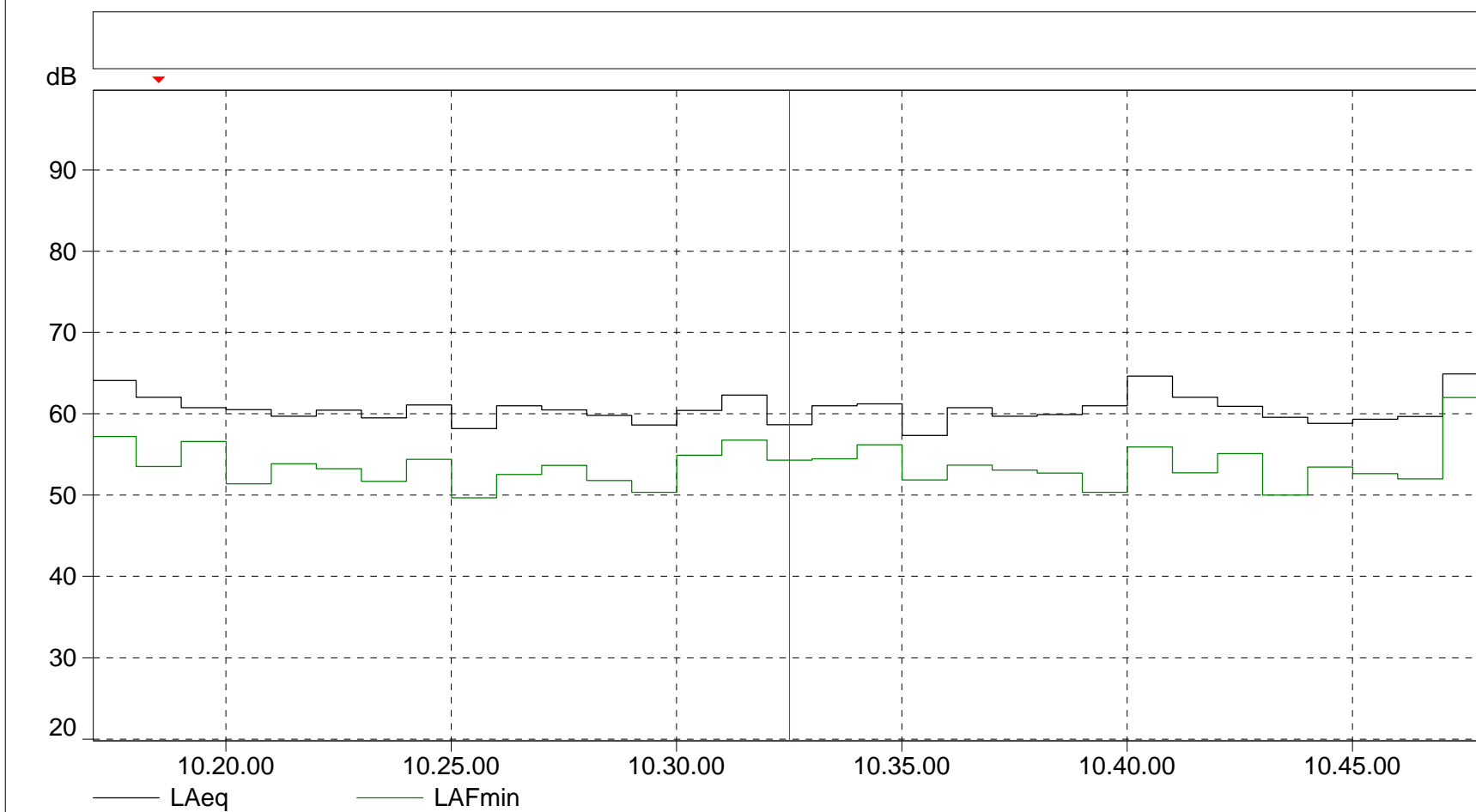


- L1 = 76,1 dB
- L5 = 73,8 dB
- L10 = 72,8 dB
- L50 = 67,2 dB
- L90 = 56,7 dB
- L95 = 54,1 dB
- L99 = 51,0 dB

— Livello — Comulativa

Cursore: [59,6 ; 59,8] dB Livello: 0,7% Comulativa: 82,7%

=0012.S3D in Calcoli



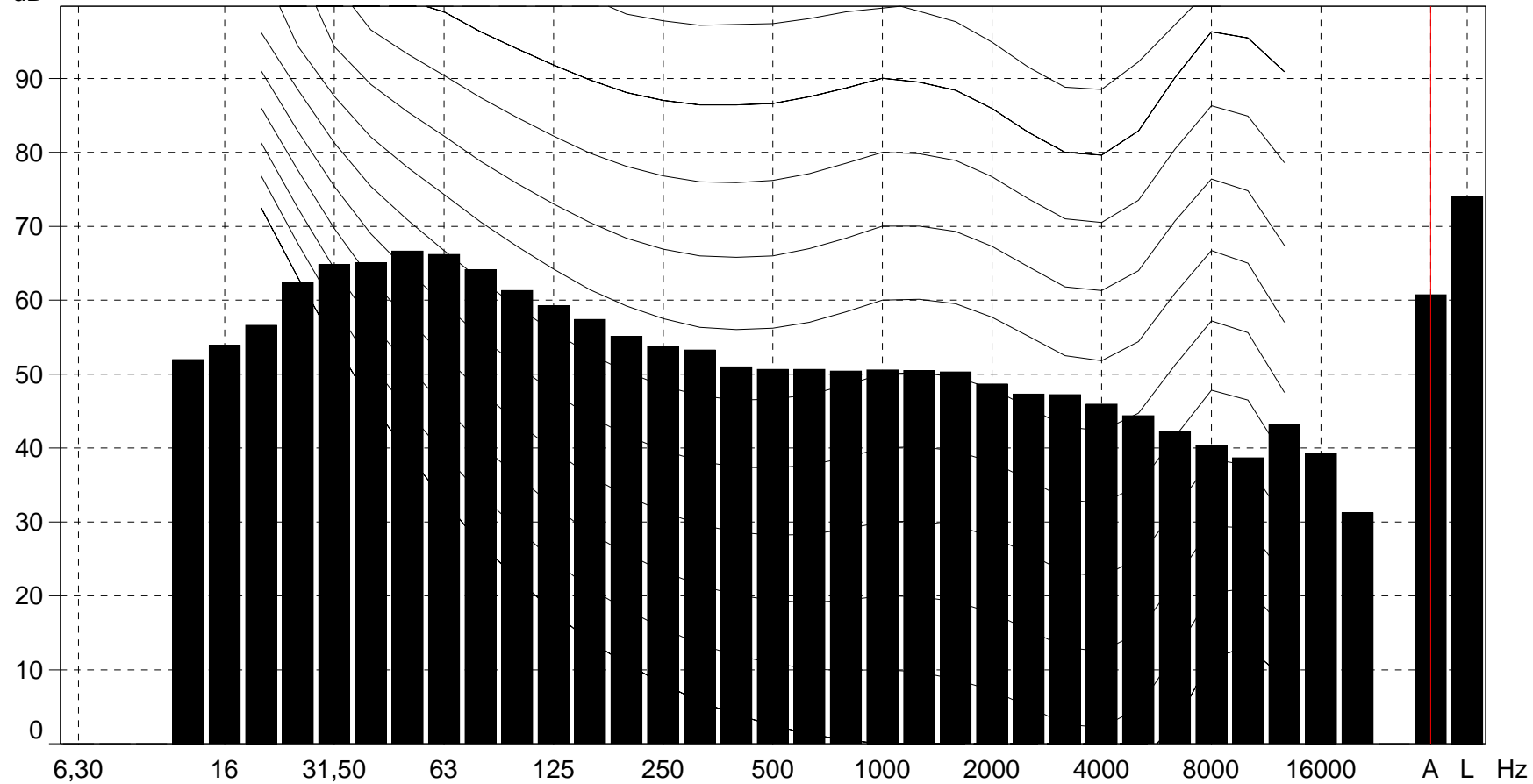
Cursore: 21/06/2010 10.32.00 - 10.33.00 LAeq=58,6 dB LAFmin=54,3 dB

=0012.S3D Testo

Nome	Ora	Durata	Sovraccarico	LAeq	LAF90	LAE	
	inizio	[%]	[dB]	[dB]	[dB]		
Totale	21/06/2010 10.17.03	0.30.00	0,0	60,7	55,3	93,3	
Senza marcatore	21/06/2010 10.17.03	0.30.00	0,0	60,7	55,3	93,3	

=0012.S3D in Calcoli

dB 21/06/2010 10.17.03 - 10.47.03 Totale

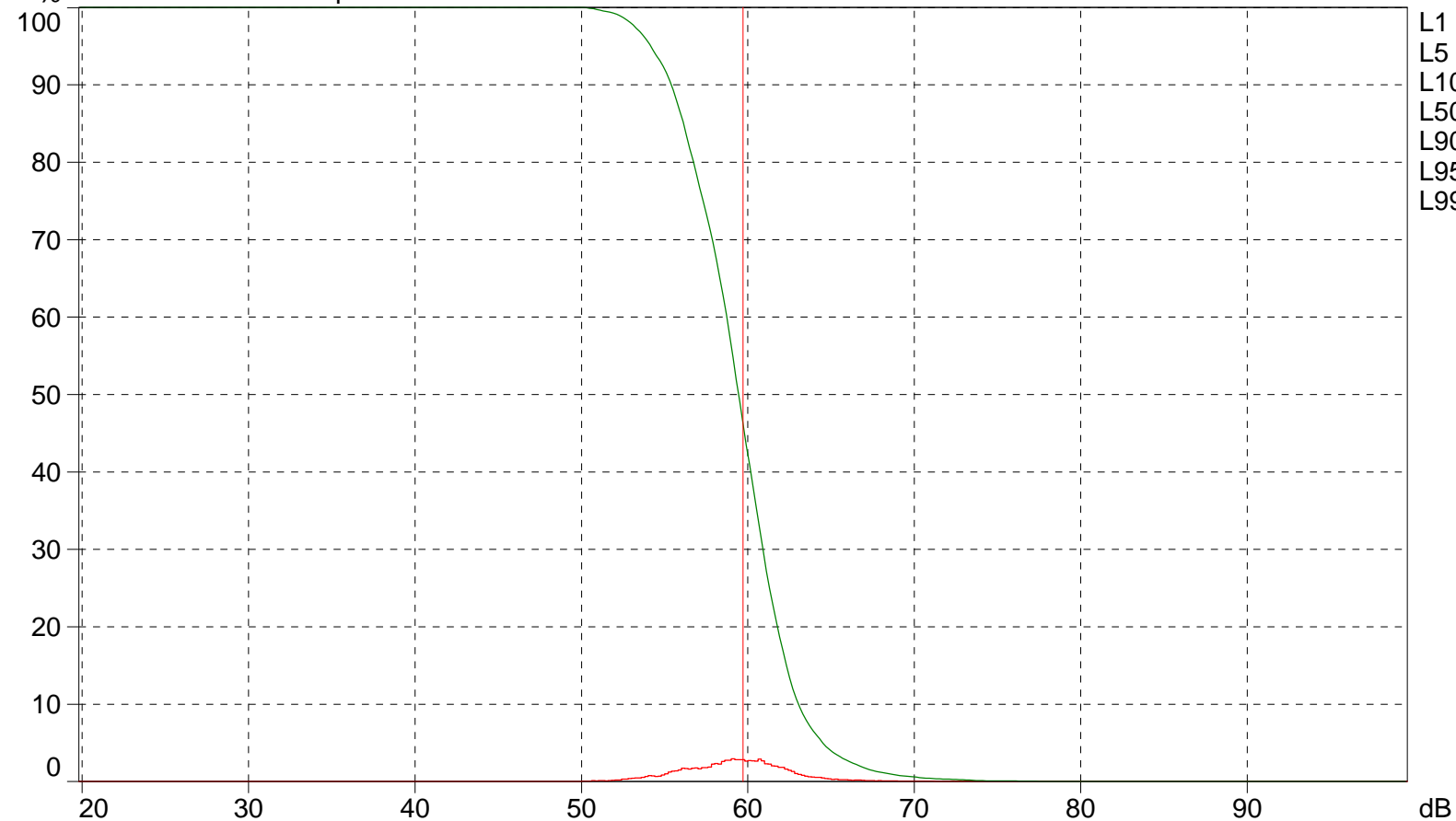


■ LLeq

Cursore: (A) Leq=60,7 dB

=0012.S3D in Calcoli

% Basato sull' 1% Ampiezza di classe: 2% 21/06/2010 10.17.03 - 10.47.03 Totale

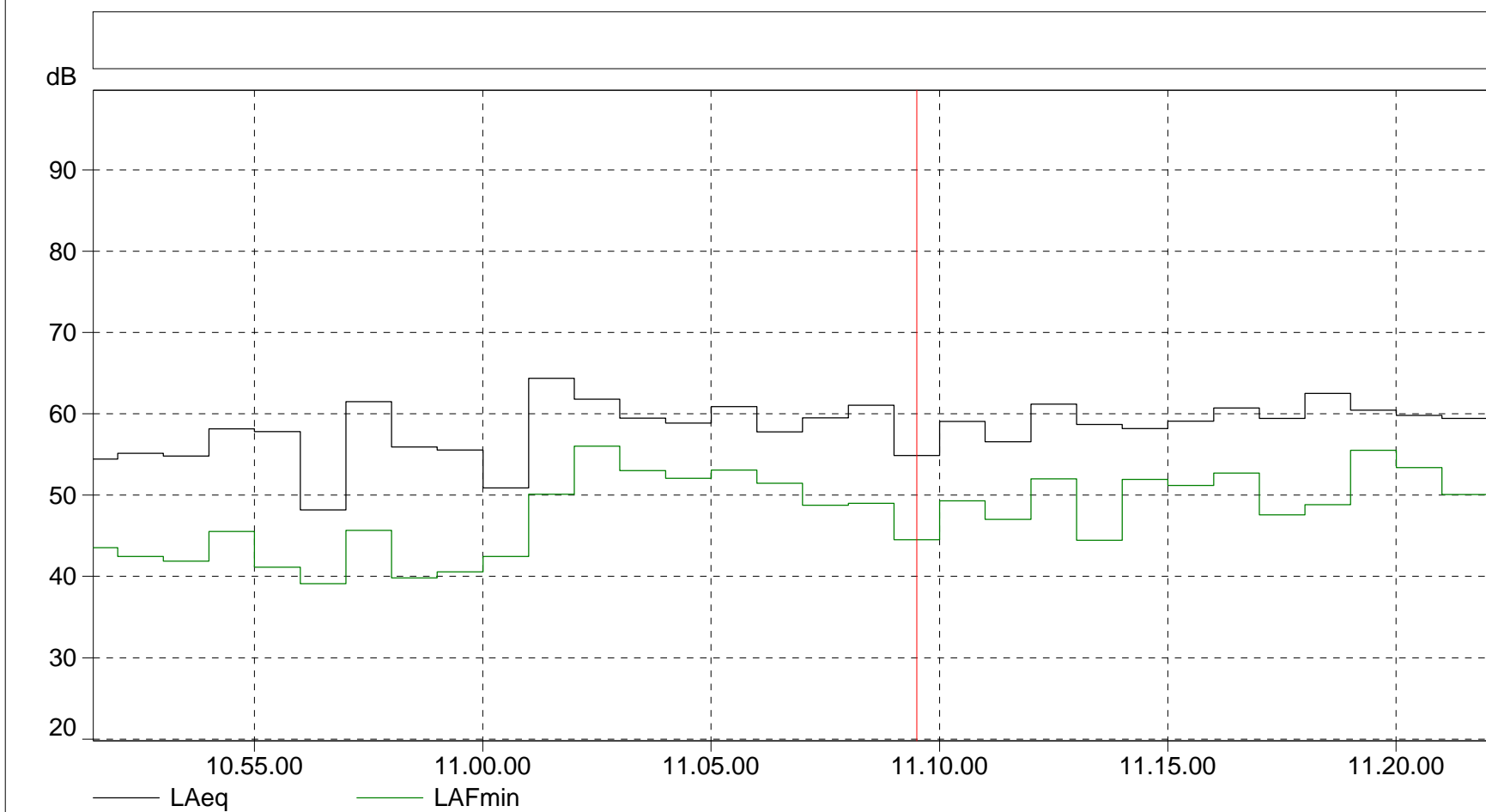


- L1 = 68,4 dB
- L5 = 64,4 dB
- L10 = 62,9 dB
- L50 = 59,3 dB
- L90 = 55,3 dB
- L95 = 54,1 dB
- L99 = 52,1 dB

— Livello — Comulativa

Cursore: [59,6 ; 59,8[dB Livello: 2,8% Comulativa: 46,2%

=0013.S3D in Calcoli



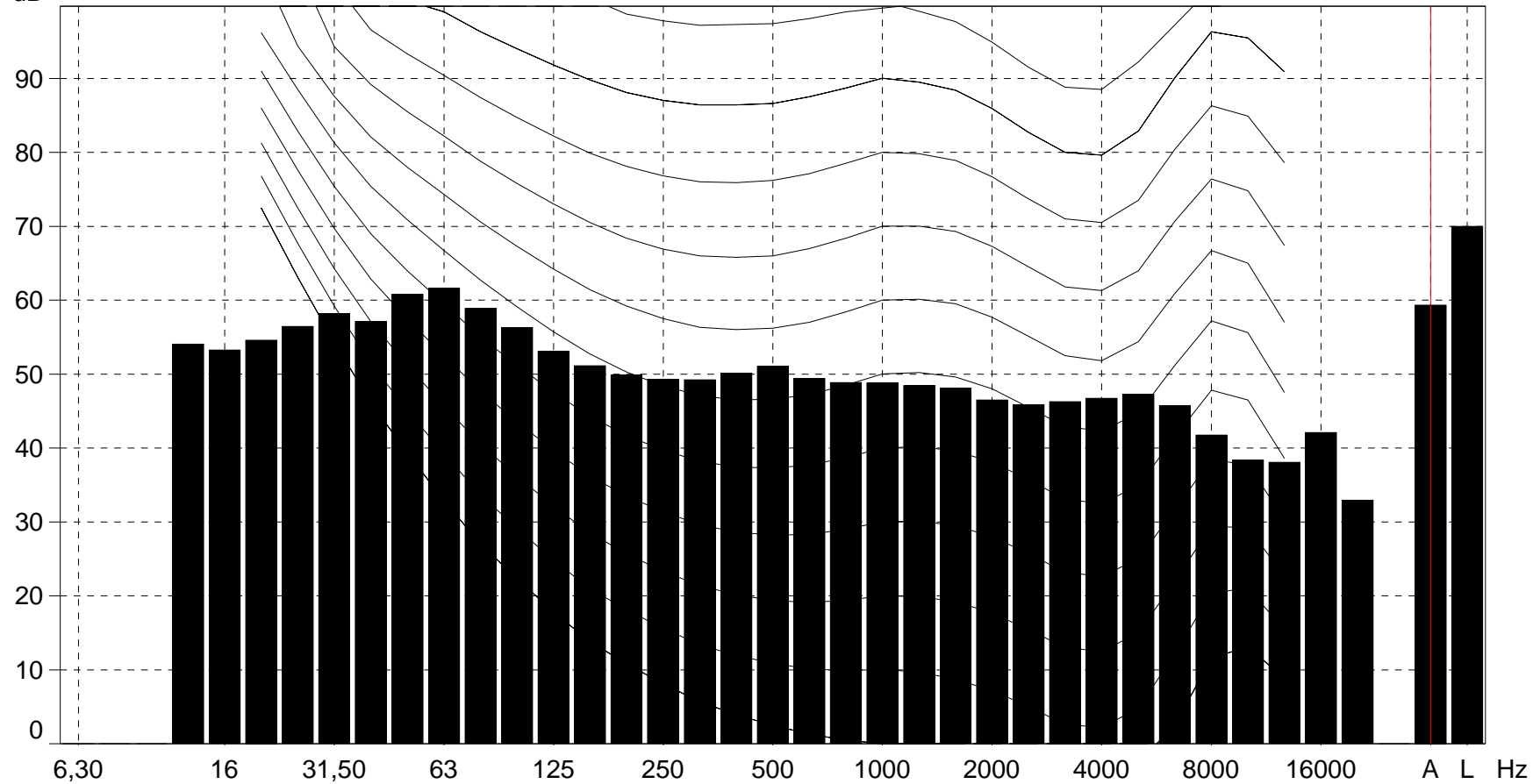
Cursore: 21/06/2010 11.09.00 - 11.10.00 LAeq=54,8 dB LAFmin=44,5 dB

=0013.S3D Testo

Nome	Ora inizio	Durata	Sovraccarico [%]	LAeq [dB]	LAF90 [dB]	LAE	
Totale	21/06/2010 10.51.28	0.30.00	0,0	59,3	47,4	91,9	
Senza marcatore	21/06/2010 10.51.28	0.30.00	0,0	59,3	47,4	91,9	

=0013.S3D in Calcoli

dB 21/06/2010 10.51.28 - 11.21.28 Totale

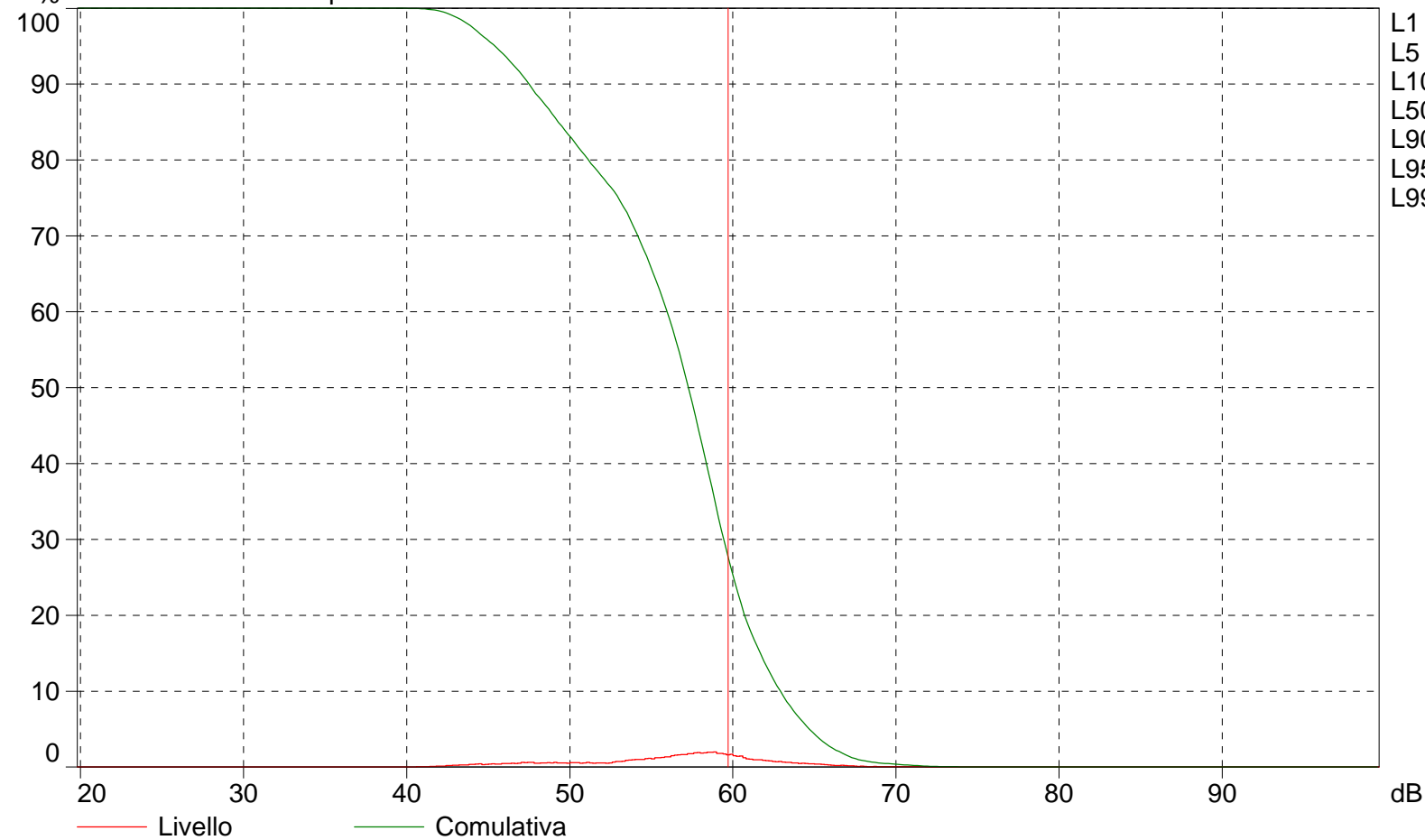


■ LLeq

Cursore: (A) Leq=59,3 dB

=0013.S3D in Calcoli

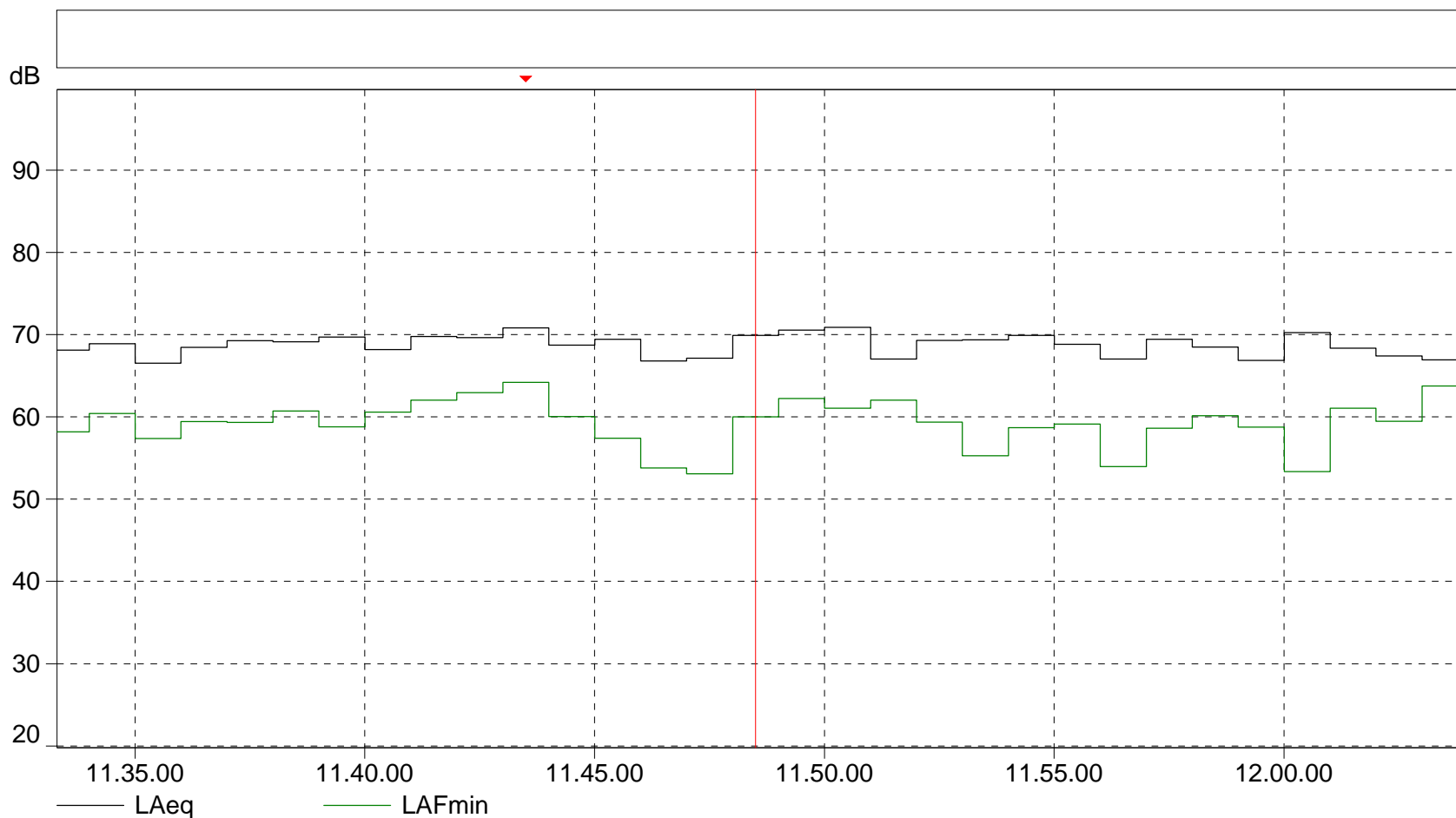
% Basato sull' 1% Ampiezza di classe: 2% 21/06/2010 10.51.28 - 11.21.28 Totale



- L1 = 67,5 dB
- L5 = 64,6 dB
- L10 = 62,8 dB
- L50 = 57,2 dB
- L90 = 47,4 dB
- L95 = 45,3 dB
- L99 = 42,7 dB

Cursore: [59,6 ; 59,8[dB Livello: 1,6% Comulativa: 27,7%

=0014.S3D in Calcoli



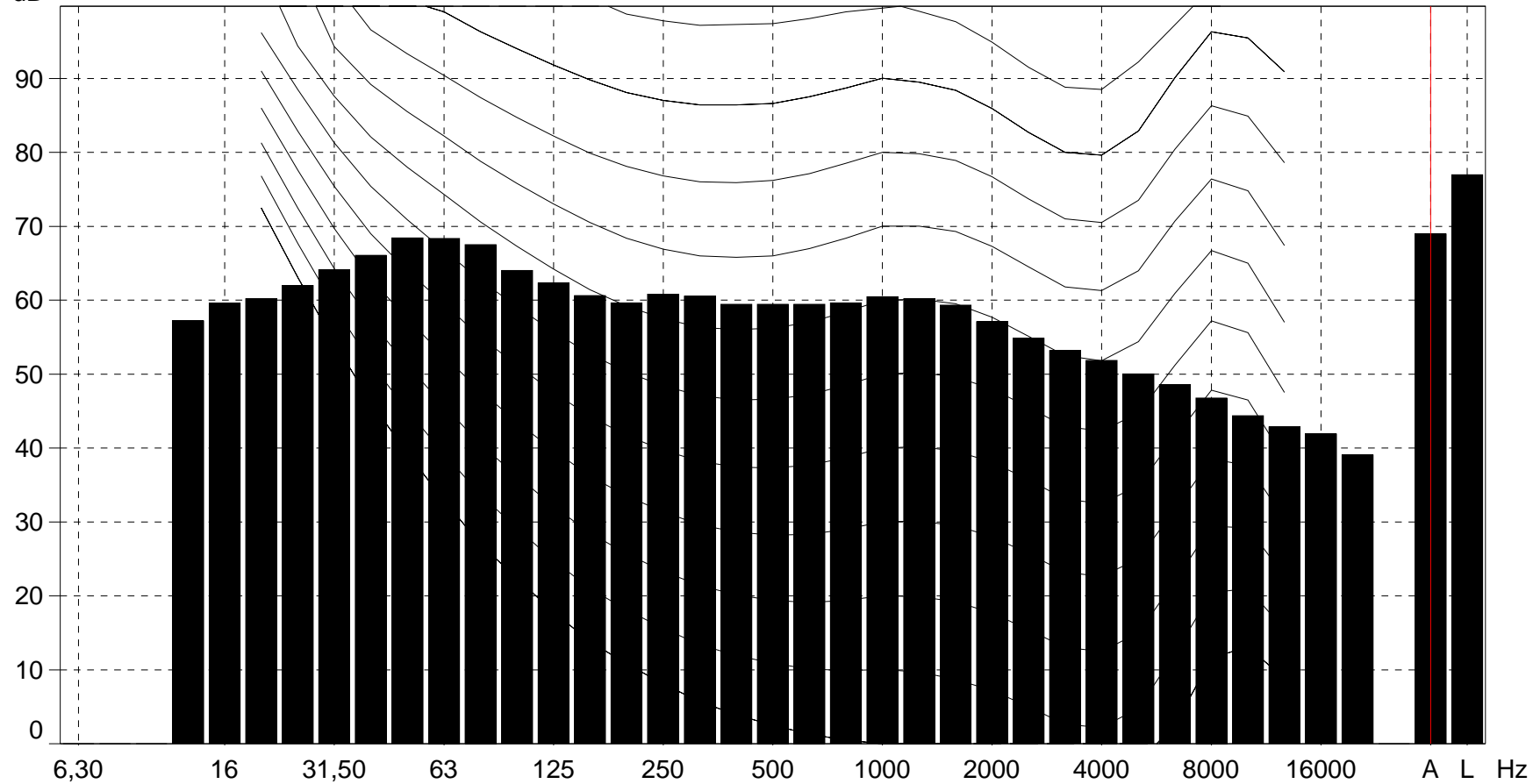
Cursore: 21/06/2010 11.48.00 - 11.49.00 LAeq=69,9 dB LAFmin=60,0 dB

=0014.S3D Testo

Nome	Ora	Durata	Sovraccarico	LAeq	LAF90	LAE	
	inizio		[%]	[dB]	[dB]		
Totale	21/06/2010 11.33.18	0.30.00	0,0	68,9	62,6	101,5	
Senza marcatore	21/06/2010 11.33.18	0.30.00	0,0	68,9	62,6	101,5	

=0014.S3D in Calcoli

dB 21/06/2010 11.33.18 - 12.03.18 Totale

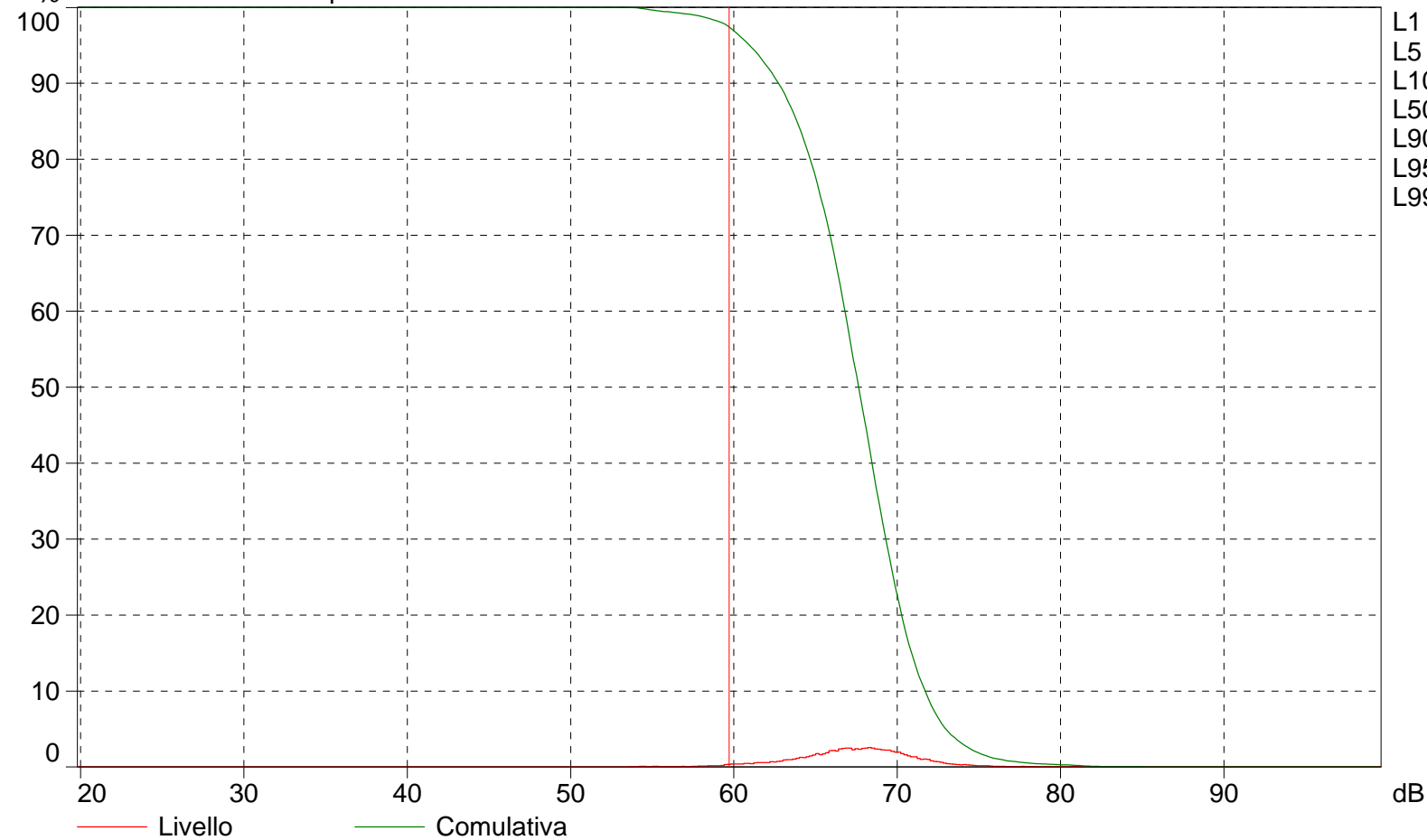


■ LLeq

Cursore: (A) Leq=68,9 dB

=0014.S3D in Calcoli

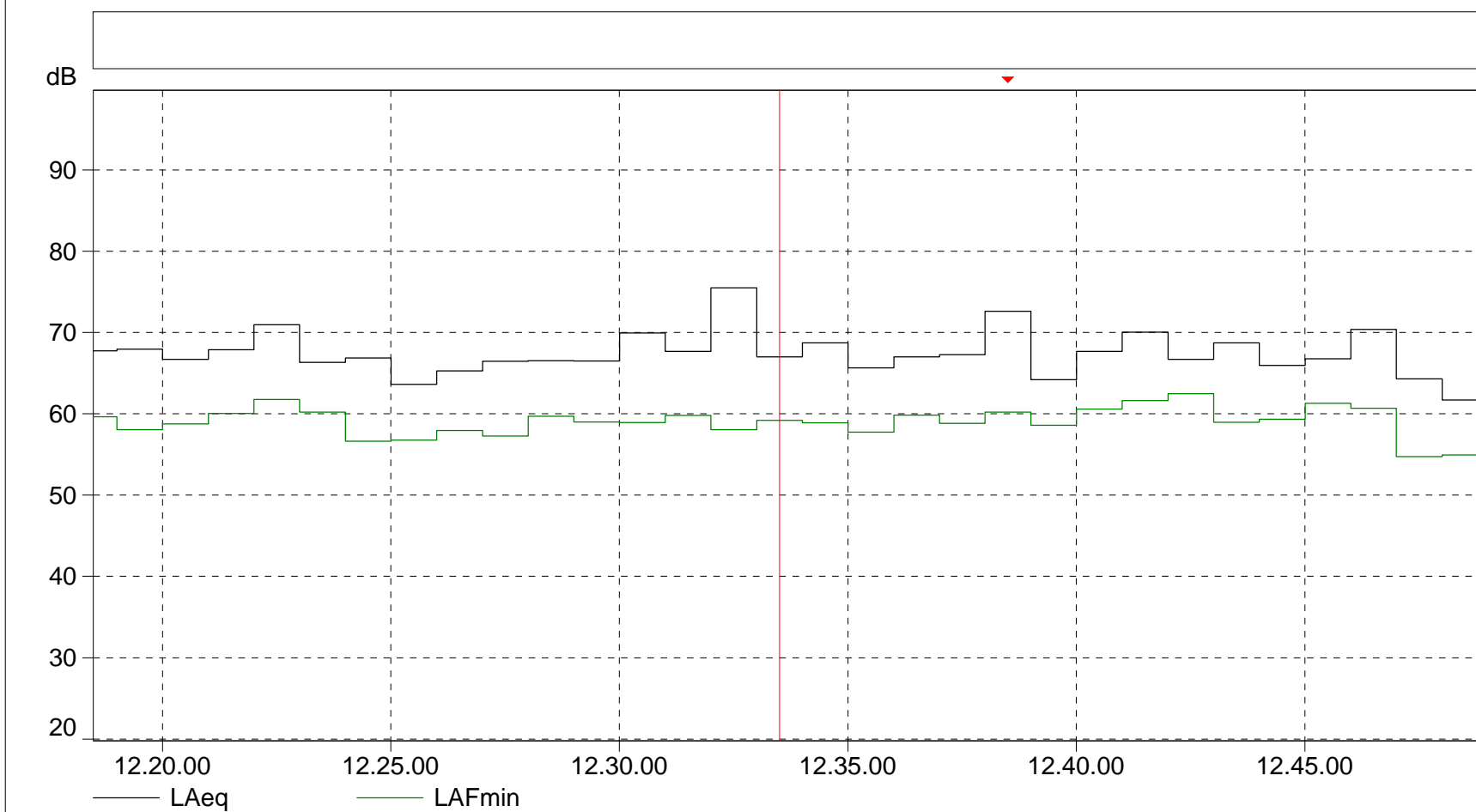
% Basato sull' 1% Ampiezza di classe: 2% 21/06/2010 11.33.18 - 12.03.18 Totale



L1 = 76,1 dB
L5 = 72,8 dB
L10 = 71,6 dB
L50 = 67,5 dB
L90 = 62,6 dB
L95 = 60,8 dB
L99 = 57,5 dB

Cursore: [59,6 ; 59,8] dB Livello: 0,4% Comulativa: 97,4%

=0015.S3D in Calcoli



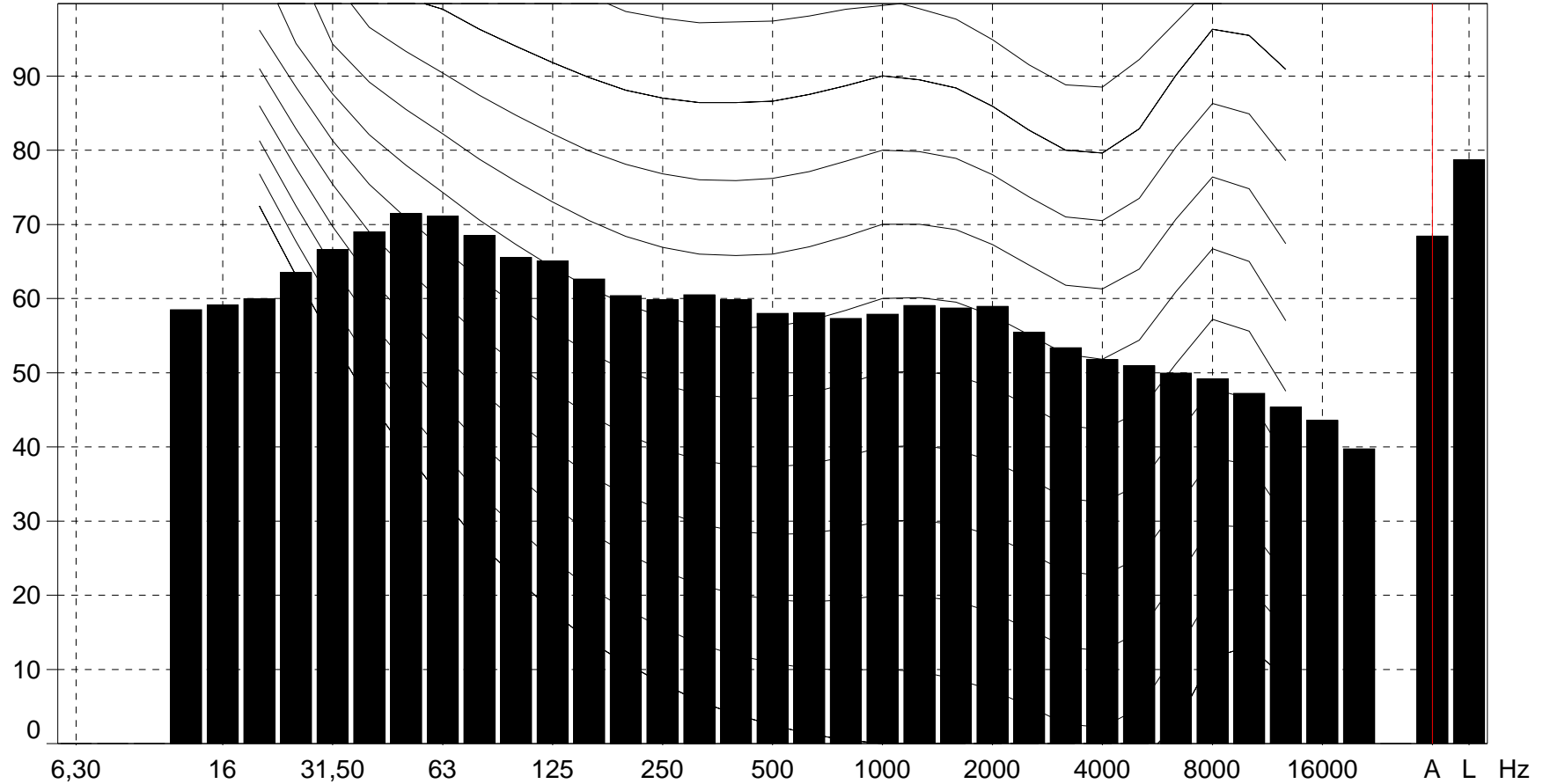
Cursore: 21/06/2010 12.33.00 - 12.34.00 LAeq=67,0 dB LAFmin=59,2 dB

=0015.S3D Testo

Nome	Ora	Durata	Sovraccarico	LAeq	LAF90	LAE	
	inizio		[%]	[dB]	[dB]		
Totale	21/06/2010	12.18.29	0.30.00	0,0	68,4	60,8	101,0
Senza marcatore	21/06/2010	12.18.29	0.30.00	0,0	68,4	60,8	101,0

=0015.S3D in Calcoli

dB 21/06/2010 12.18.29 - 12.48.29 Totale



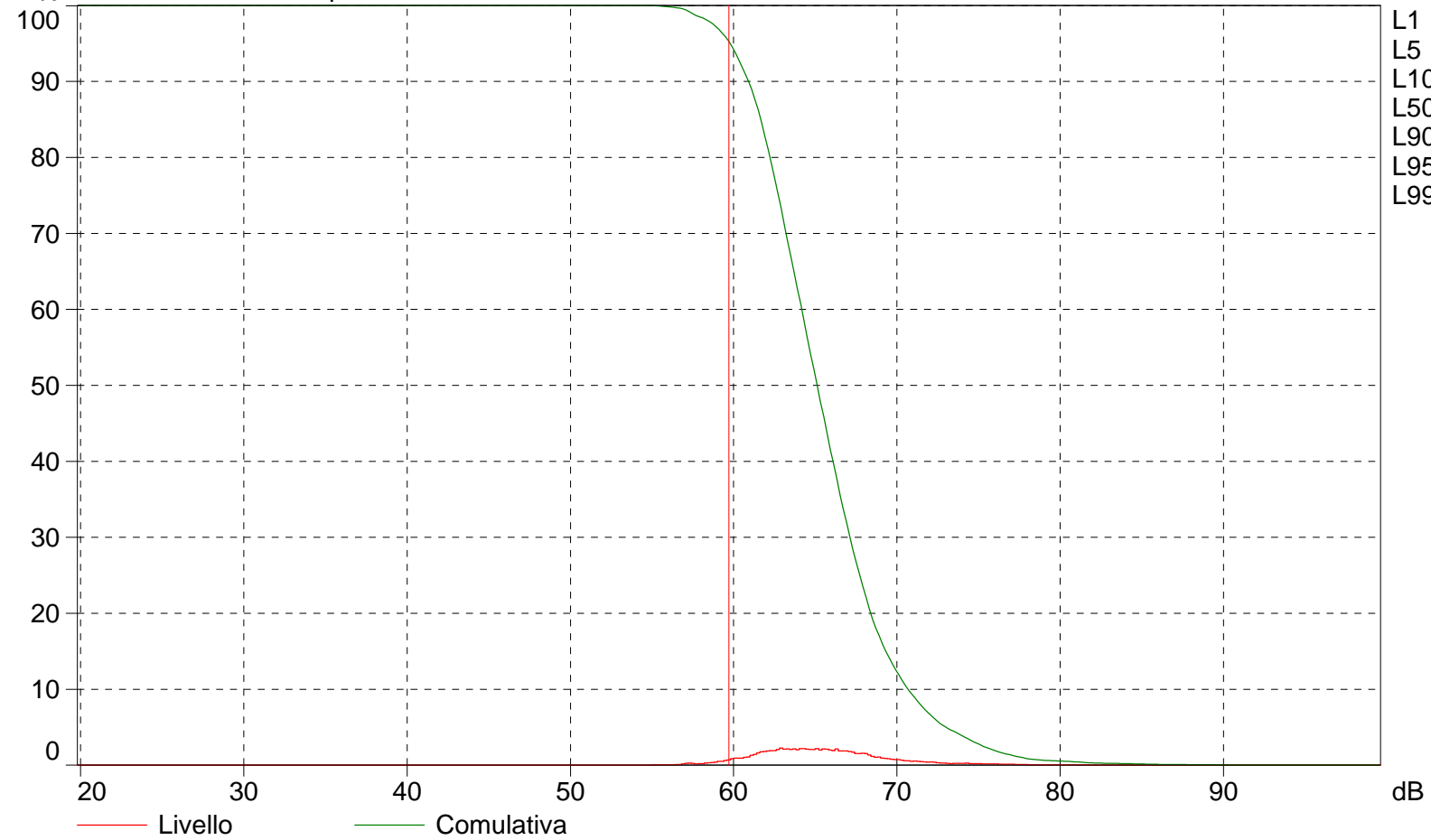
■ LLeq

Cursore: (A) Leq=68,4 dB

=0015.S3D in Calcoli

% Basato sull' 1% Ampiezza di classe: 2% 21/06/2010 12.18.29 - 12.48.29 Totale

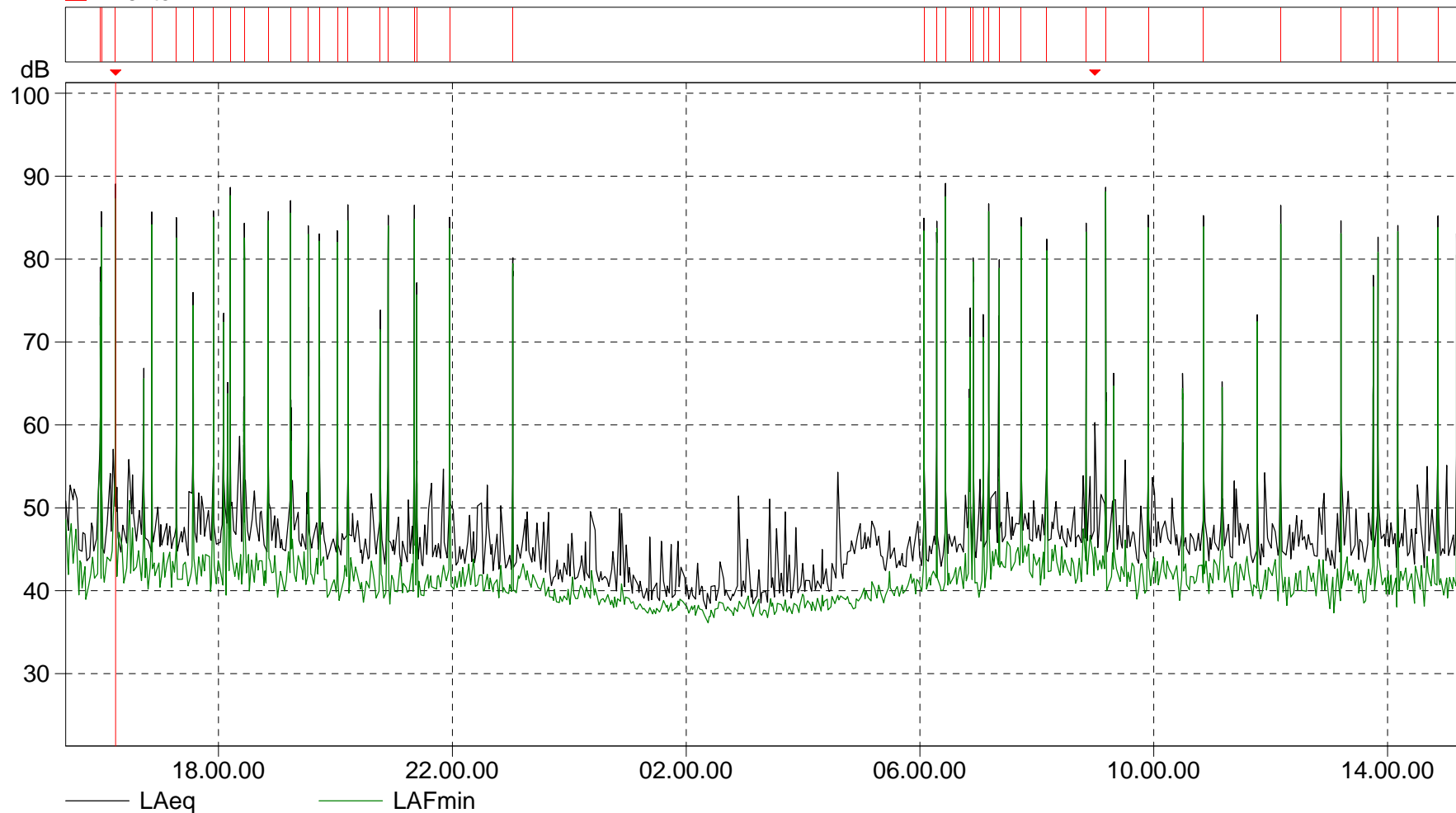
- L1 = 77,6 dB
- L5 = 72,9 dB
- L10 = 70,6 dB
- L50 = 65,0 dB
- L90 = 60,8 dB
- L95 = 59,7 dB
- L99 = 57,3 dB



Cursore: [59,6 ; 59,8[dB Livello: 0,7% Comulativa: 95,3%

A_ELABORATA in Calcoli

■ Evento



Cursore: 22/06/2010 16.13.55 - 16.13.56 LAeq=87,9 dB LAFmin=84,8 dB

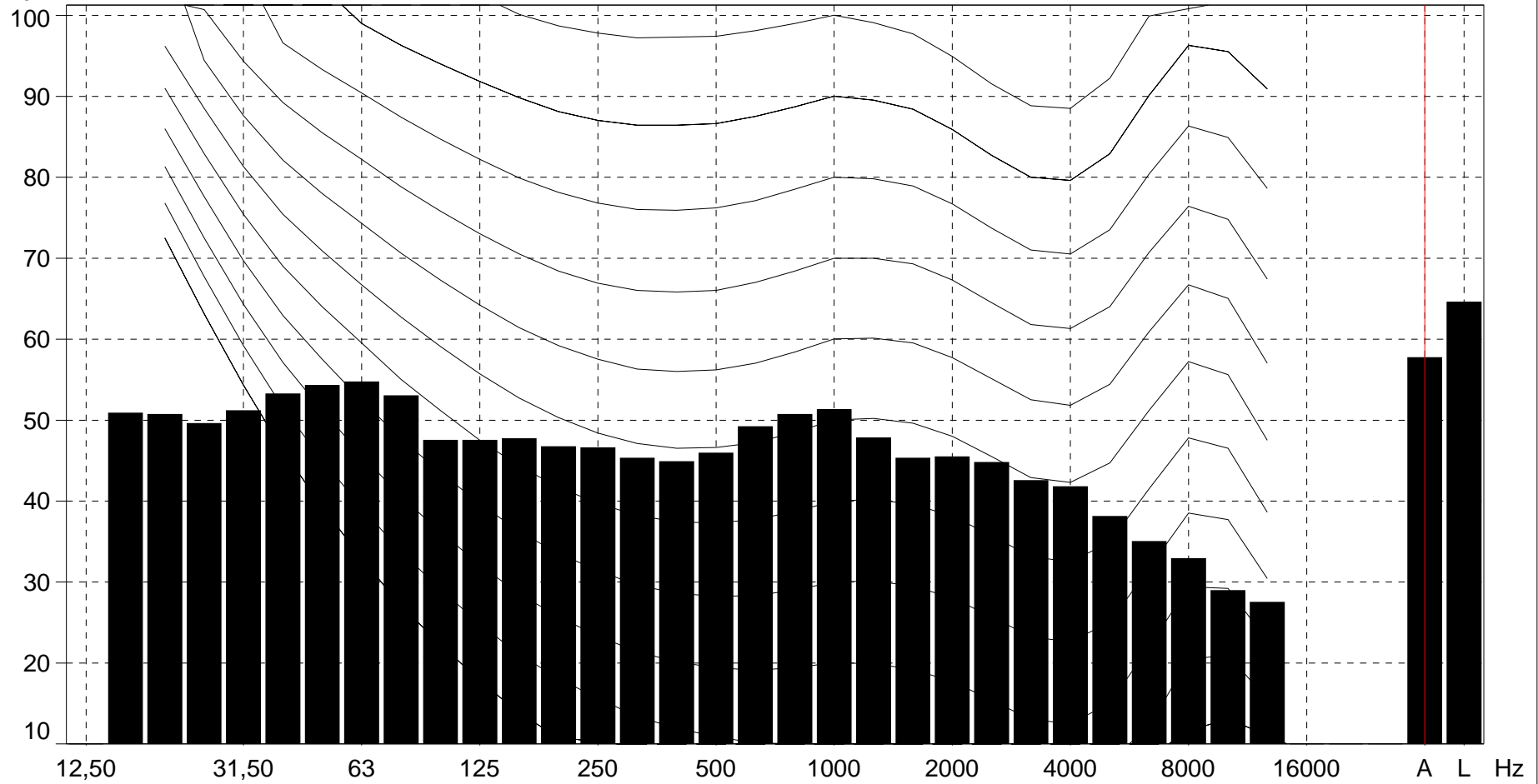
A_ELABORATA Testo

Nome	Ora inizio	Durata	Sovraccarico [%]	LAeq [dB]	LAE	
Totale	22/06/2010	15.22.50	24.00.00	0,0	57,7	107,1
Senza marcatore	22/06/2010	15.22.50	23.44.08	0,0	47,6	96,9
(Tutti) Evento	22/06/2010	15.58.09	0.15.52	0,0	76,8	106,6
Evento	22/06/2010	15.58.09	0.00.30	0,0	72,0	86,7
Evento	22/06/2010	15.59.25	0.00.20	0,0	78,0	91,0
Evento	22/06/2010	16.13.48	0.00.23	0,0	79,4	93,0
Evento	22/06/2010	16.51.07	0.00.18	0,0	78,6	91,1
Evento	22/06/2010	17.16.11	0.00.19	0,0	77,0	89,7
Evento	22/06/2010	17.33.40	0.00.20	0,0	69,1	82,1
Evento	22/06/2010	17.54.29	0.00.24	0,0	77,5	91,3
Evento	22/06/2010	18.11.45	0.00.19	0,0	80,4	93,2
Evento	22/06/2010	18.26.17	0.00.22	0,0	77,7	91,2
Evento	22/06/2010	18.50.44	0.00.23	0,0	77,9	91,5
Evento	22/06/2010	19.13.36	0.00.49	0,0	74,5	91,4
Evento	22/06/2010	19.31.43	0.00.20	0,0	77,3	90,3
Evento	22/06/2010	19.43.04	0.00.25	0,0	76,8	90,8
Evento	22/06/2010	20.01.37	0.00.18	0,0	77,1	89,7
Evento	22/06/2010	20.12.28	0.00.19	0,0	78,4	91,2
Evento	22/06/2010	20.45.21	0.00.43	0,0	67,0	83,4
Evento	22/06/2010	20.53.44	0.00.20	0,0	79,5	92,6
Evento	22/06/2010	21.20.37	0.00.19	0,0	79,3	92,1
Evento	22/06/2010	21.23.08	0.00.21	0,0	70,3	83,6
Evento	22/06/2010	21.56.45	0.00.21	0,0	78,1	91,3
Evento	22/06/2010	23.01.39	0.00.19	0,0	75,3	88,1
Evento	23/06/2010	06.03.48	0.00.21	0,0	77,4	90,6
Evento	23/06/2010	06.16.50	0.00.21	0,0	78,9	92,1
Evento	23/06/2010	06.25.45	0.00.25	0,0	79,5	93,5
Evento	23/06/2010	06.51.12	0.00.33	0,0	68,2	83,4
Evento	23/06/2010	06.54.23	0.00.21	0,0	73,9	87,1
Evento	23/06/2010	07.04.43	0.00.29	0,0	67,6	82,2
Evento	23/06/2010	07.10.20	0.00.20	0,0	79,7	92,7
Evento	23/06/2010	07.21.12	0.00.15	0,0	73,5	85,2
Evento	23/06/2010	07.43.34	0.00.28	0,0	77,9	92,4
Evento	23/06/2010	08.09.48	0.00.19	0,0	75,6	88,4
Evento	23/06/2010	08.50.15	0.00.20	0,0	76,7	89,7
Evento	23/06/2010	09.10.27	0.00.24	0,0	79,1	92,9

Evento	23/06/2010 09.54.00	0.00.24	0,0	76,6	90,4
Evento	23/06/2010 10.50.46	0.00.22	0,0	77,9	91,3
Evento	23/06/2010 12.09.59	0.00.18	0,0	78,7	91,2
Evento	23/06/2010 13.11.51	0.00.18	0,0	77,3	89,9
Evento	23/06/2010 13.45.02	0.00.30	0,0	68,8	83,6
Evento	23/06/2010 13.49.57	0.00.18	0,0	75,4	87,9
Evento	23/06/2010 14.10.17	0.00.17	0,0	77,3	89,6
Evento	23/06/2010 14.51.28	0.00.19	0,0	78,3	91,1
Evento	23/06/2010 15.10.37	0.00.18	0,0	76,0	88,5

A_ELABORATA in Calcoli

22/06/2010 15.22.50 - 23/06/2010 15.22.50 Totale

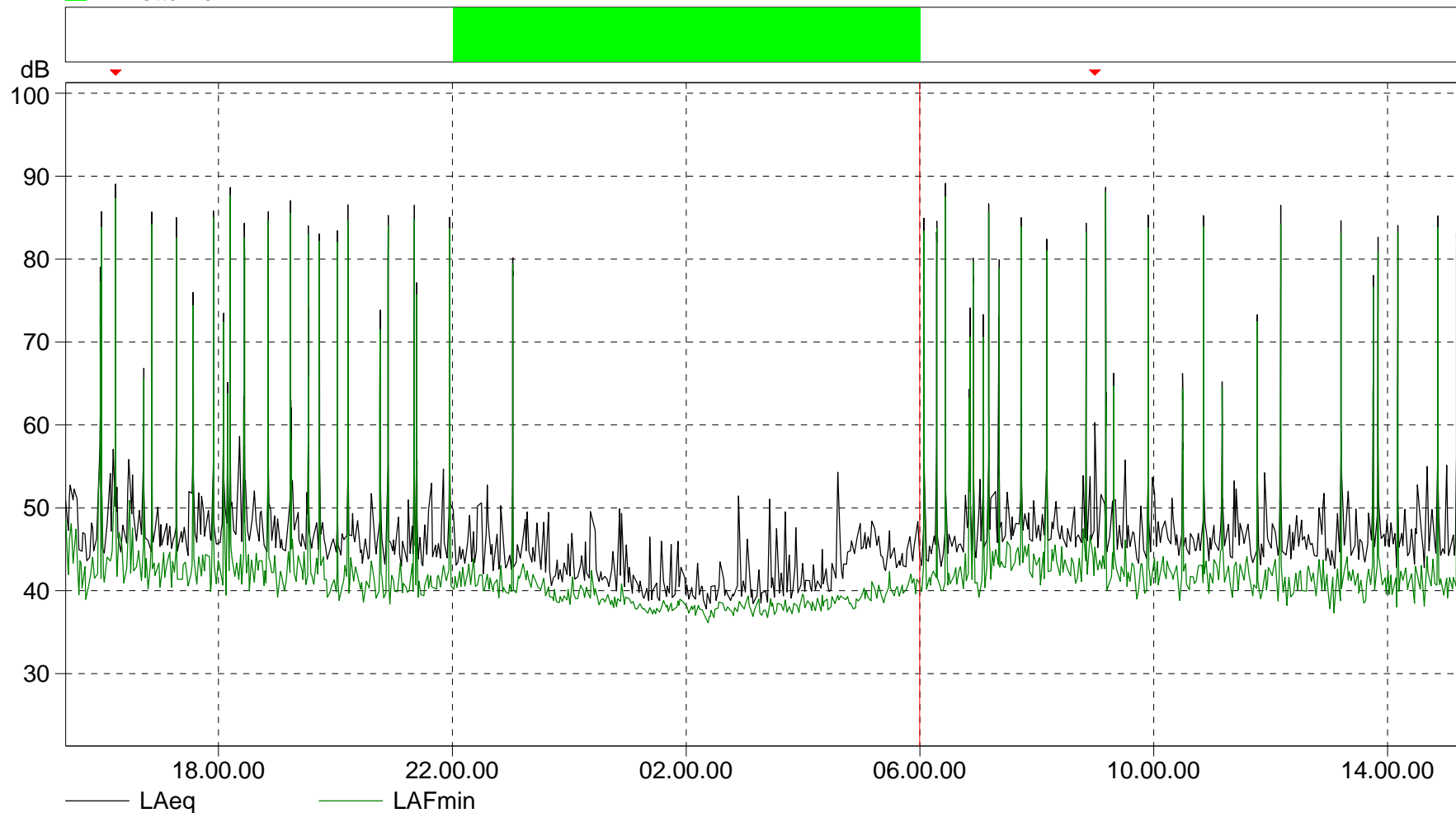


LLeq

Cursore: (A) Leq=57,7 dB

A_TR DIURNO-NOTTURNO in Calcoli

■ Tr notturno



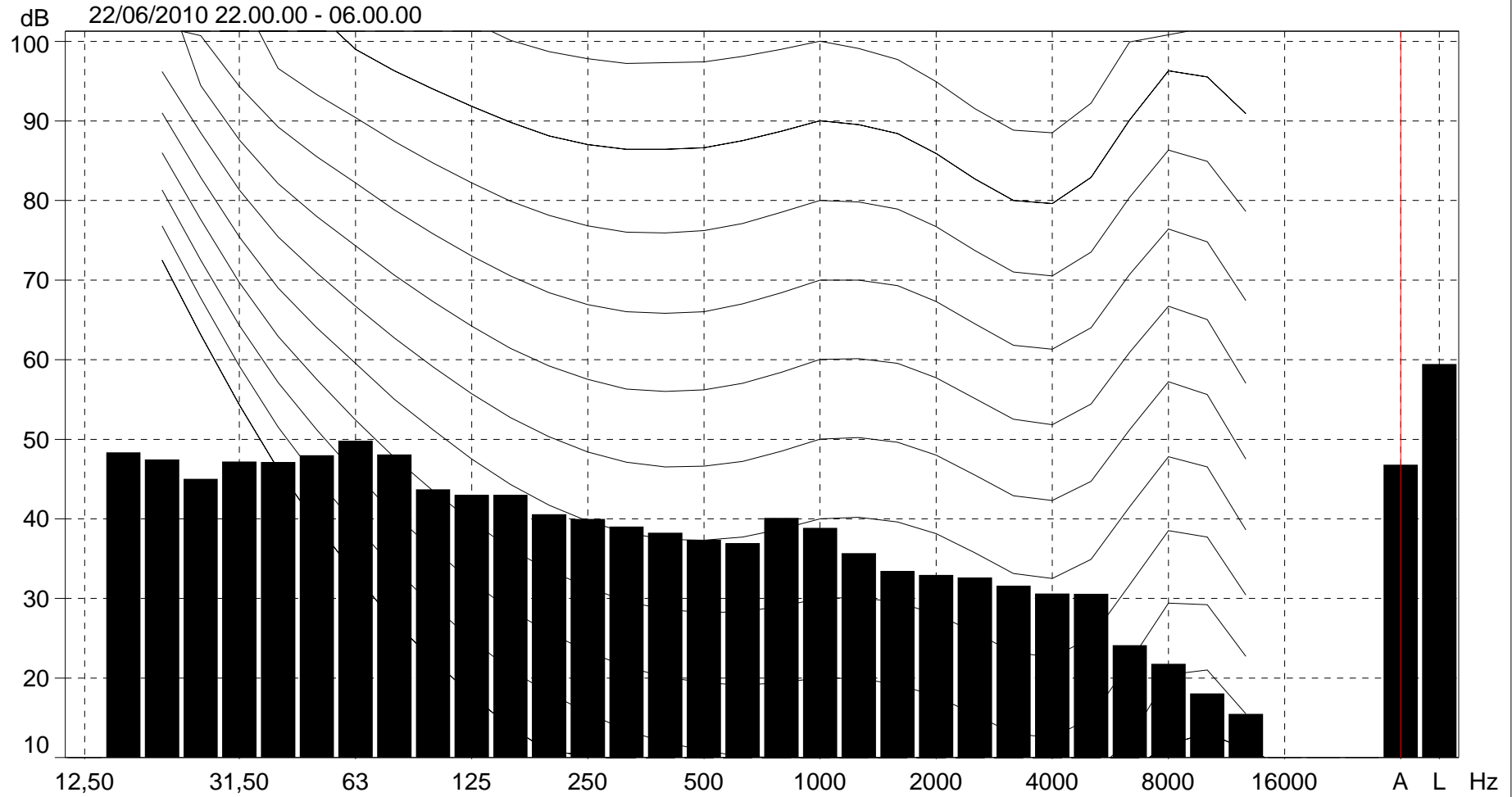
Cursore: 23/06/2010 05.59.00 - 06.00.00 LAeq=44,3 dB LAFmin=41,1 dB

A_TR DIURNO-NOTTURNO Testo

Nome	Ora inizio	Durata	Sovraccarico [%]	LAeq [dB]	LAE	
Totale	22/06/2010	15.22.50	24.00.00	0,0	57,7	107,1
Senza marcatore	22/06/2010	15.22.50	16.00.00	0,0	59,3	106,9
(Tutti) Tr notturno	22/06/2010	22.00.00	8.00.00	0,0	46,7	91,3
Tr notturno	22/06/2010	22.00.00	8.00.00	0,0	46,7	91,3

A_TR DIURNO-NOTTURNO in Calcoli

22/06/2010 22.00.00 - 06.00.00

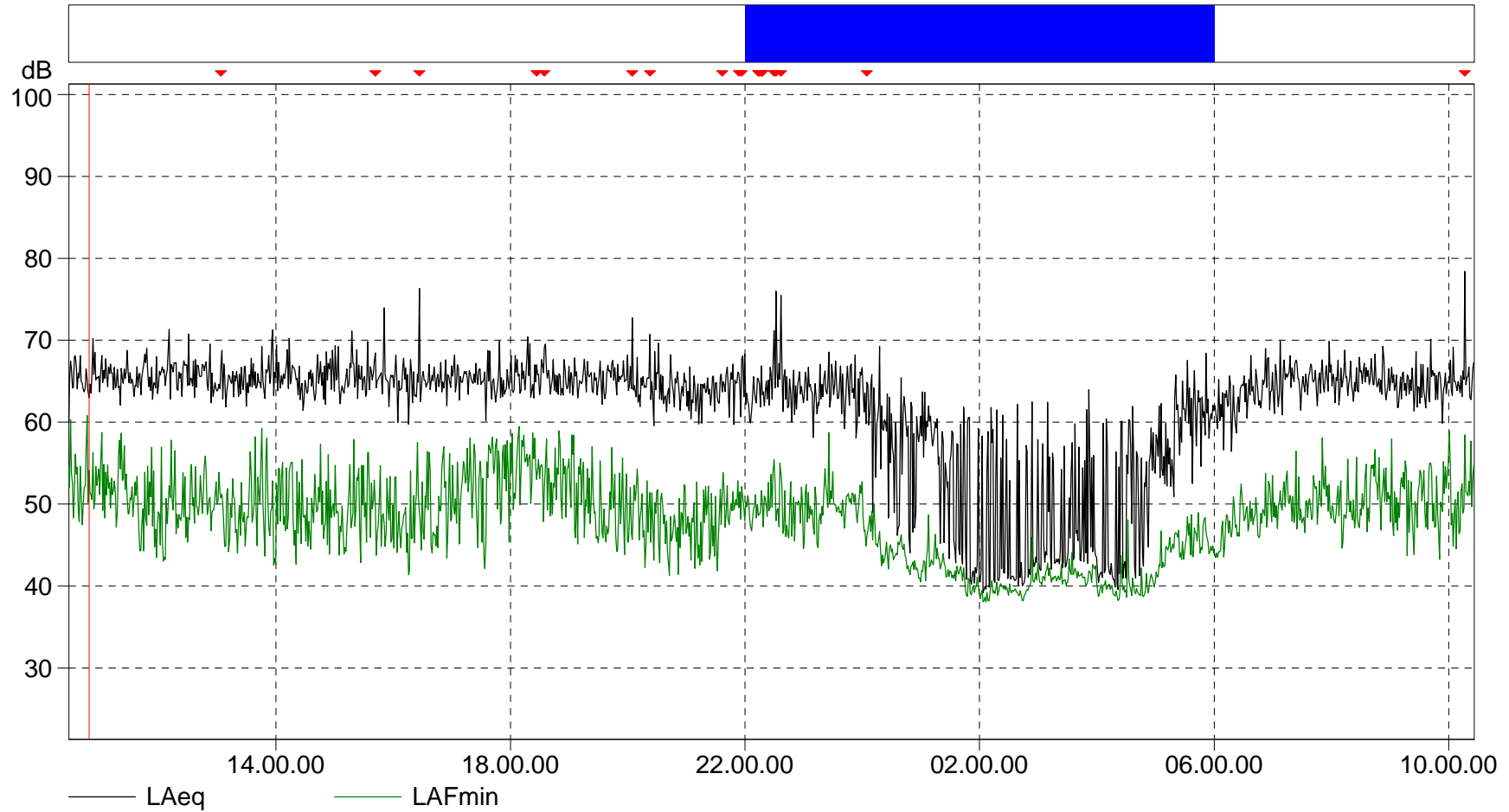


■ LLeq

Cursore: (A) Leq=46,7 dB

B_Tr diurno-notturno in Calcoli

■ Tr notturno



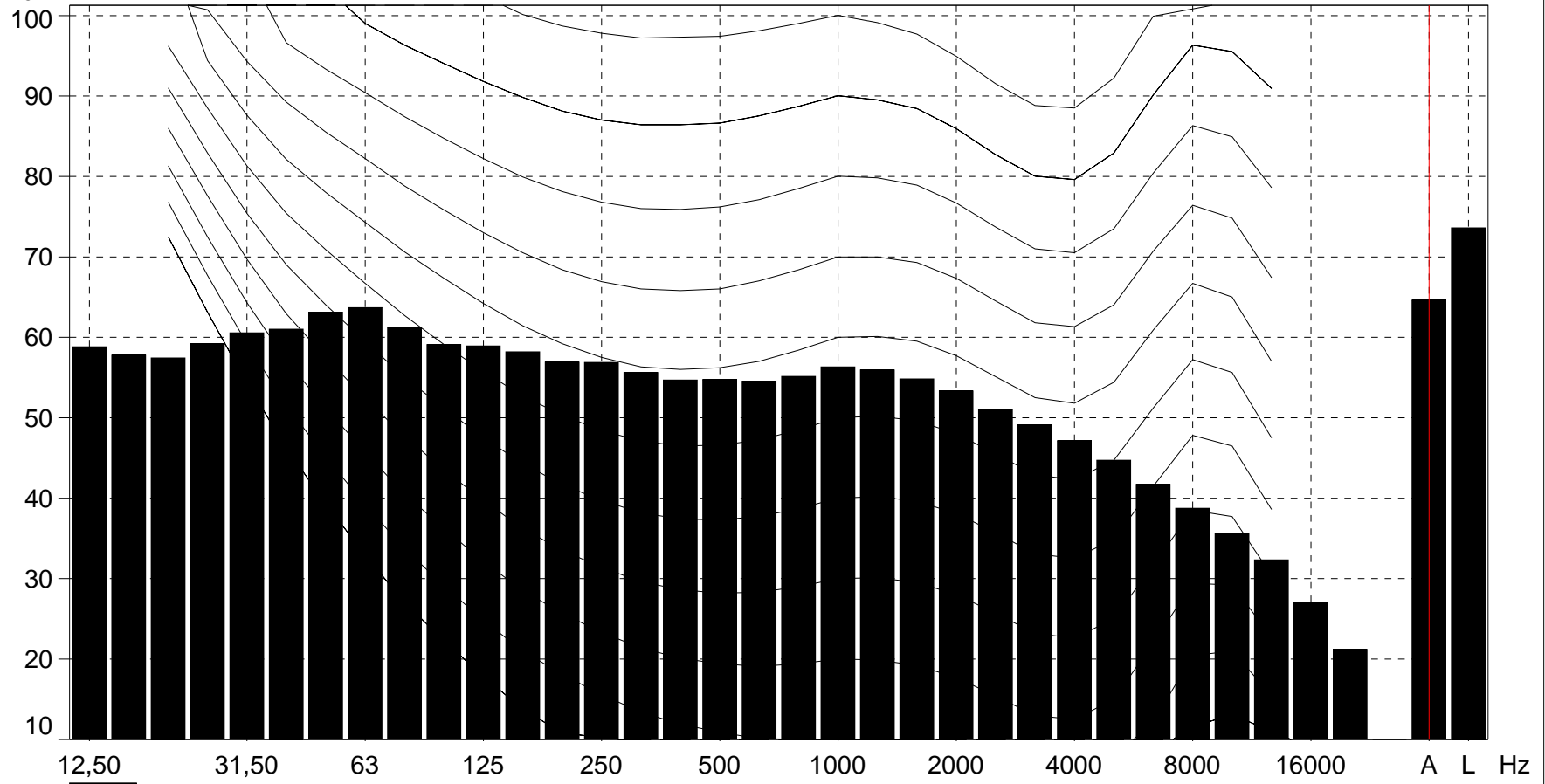
Cursore: 29/06/2010 10.48.00 - 10.49.00 LAeq=63,0 dB LAFmin=54,1 dB

B_Tr diurno-notturno Testo

Nome	Ora inizio	Durata	Sovraccarico [%]	LAeq [dB]	LAF90 [dB]	LAE	
Totale	29/06/2010	10.27.55	23.57.51	0,0	64,6	43,4	114,0
Senza marcatore	29/06/2010	10.27.55	15.57.51	0,0	65,7	52,4	113,2
(Tutti) Tr notturno	29/06/2010	22.00.00	8.00.00	0,0	61,3	40,9	105,8
Tr notturno	29/06/2010	22.00.00	8.00.00	0,0	61,3	40,9	105,8

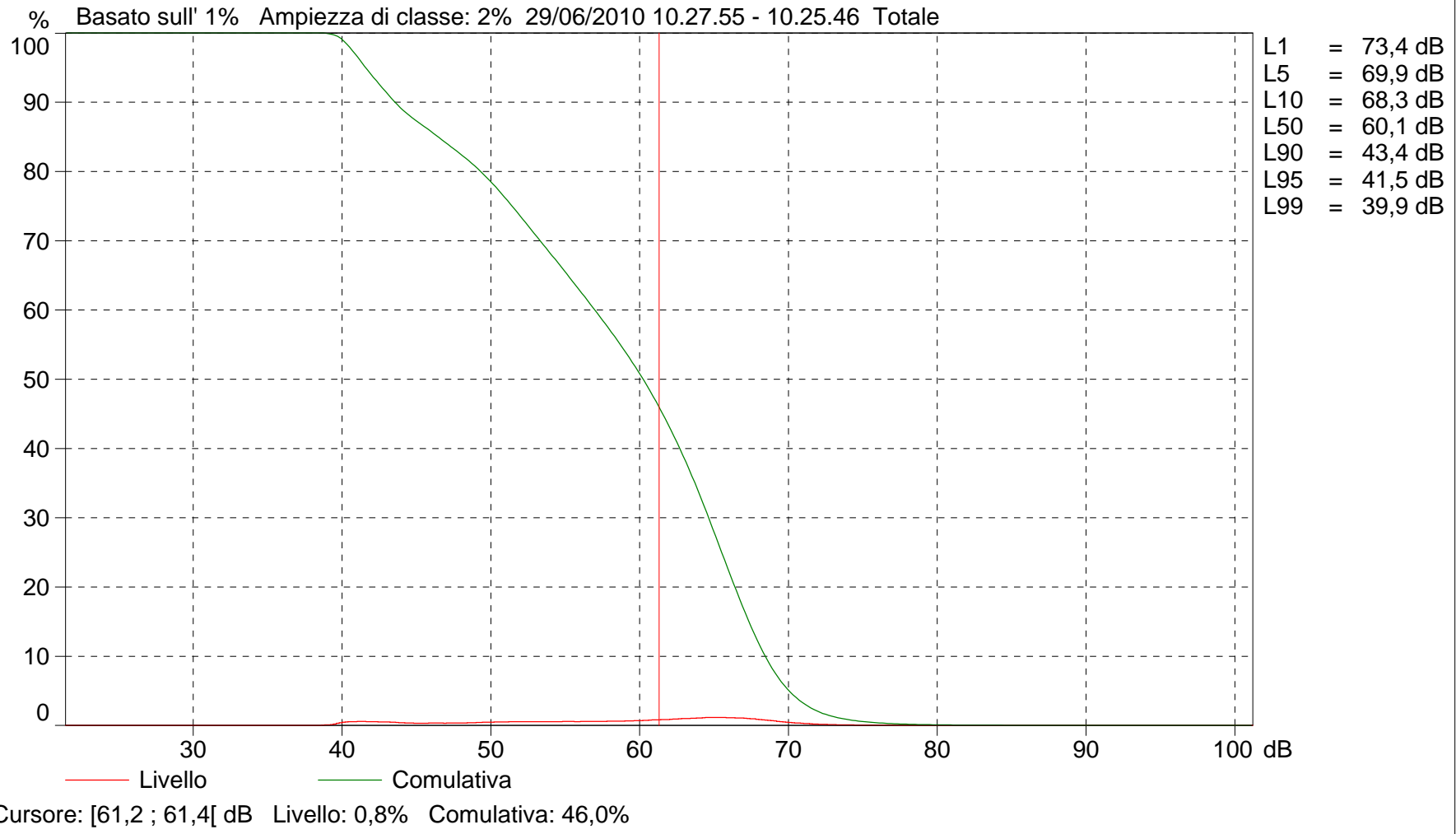
B_Tr diurno-notturno in Calcoli

29/06/2010 10.27.55 - 10.25.46 Totale

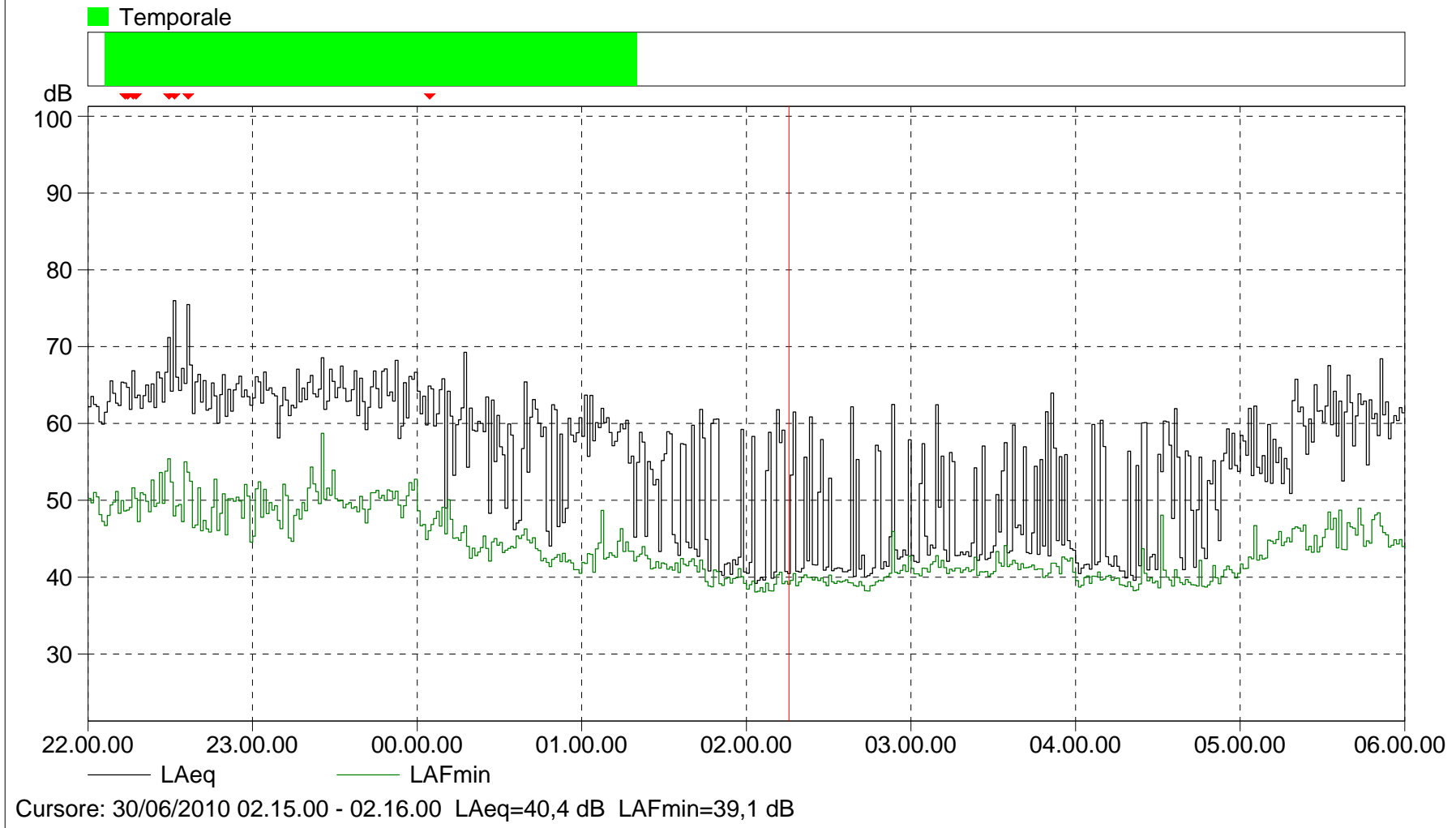


Legend: LLeq
Cursore: (A) Leq=64,6 dB

B_Tr diurno-notturno in Calcoli



B_Tr notturno in Calcoli

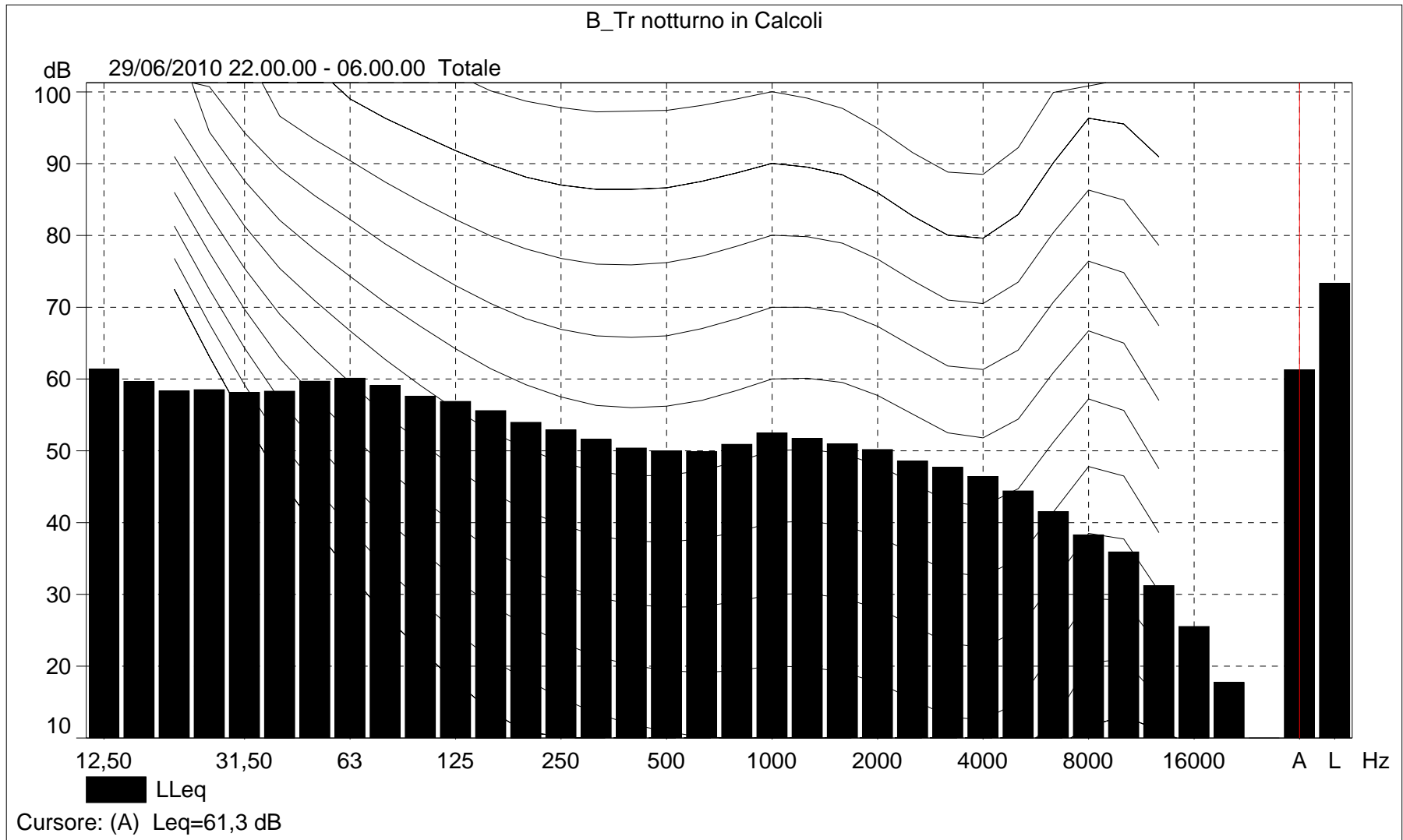


B_Tr notturno Testo

Nome	Ora inizio	Durata	Sovraccarico [%]	LAeq [dB]	LAF90 [dB]	LAE	
Totale	29/06/2010 22.00.00	8.00.00	8,00	0,0	61,3	40,9	105,8
Senza marcatore	29/06/2010 22.00.00	4.46.00	0,0	57,1	40,4	99,5	

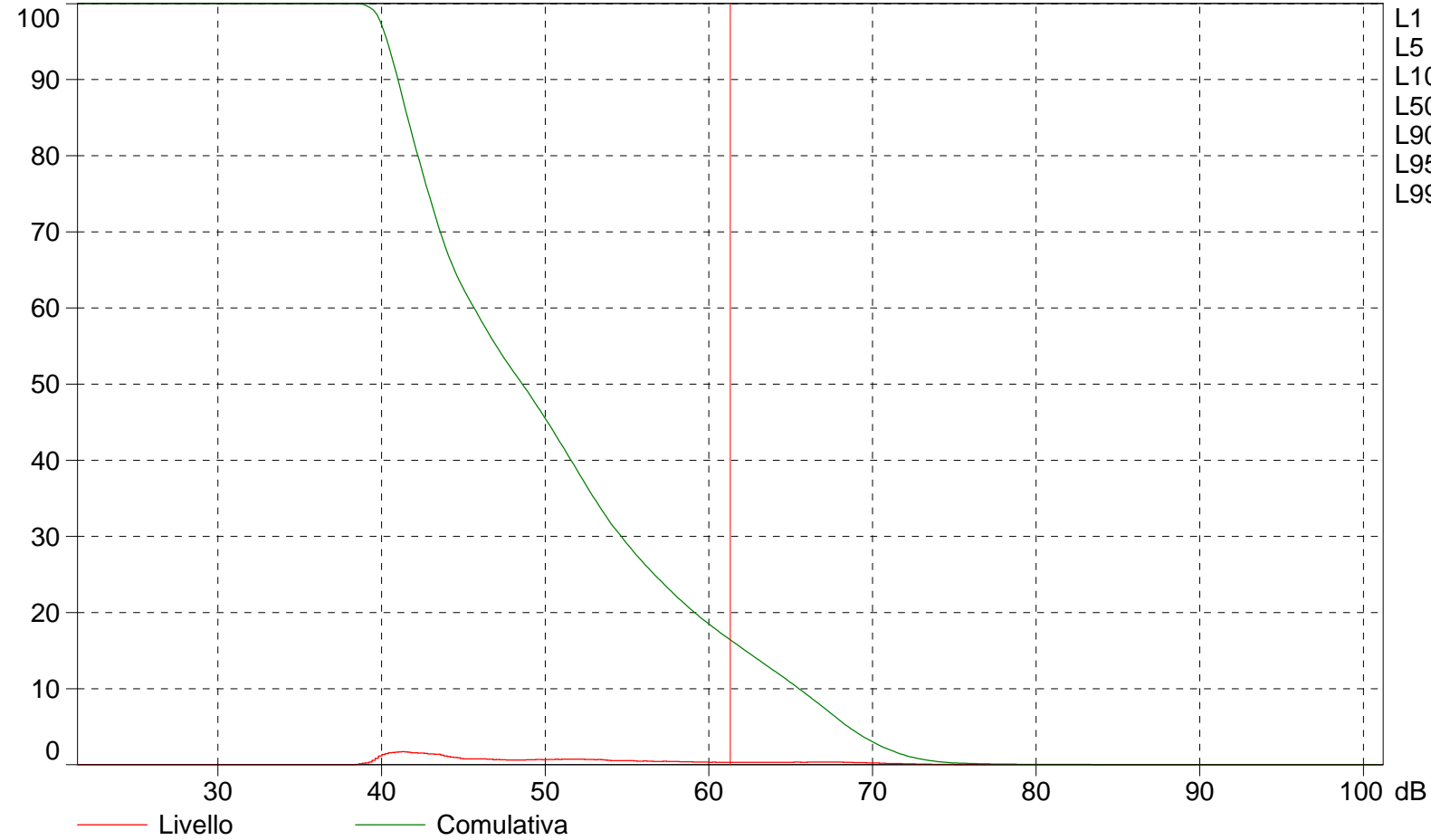
(Tutti) Temporale 29/06/2010 22.06.00 3.14.00 0,0 64,1 45,5 104,7

Temporale 29/06/2010 22.06.00 3.14.00 0,0 64,1 45,5 104,7



B_Tr notturno in Calcoli

% Basato sull' 1% Ampiezza di classe: 2% 29/06/2010 22.00.00 - 06.00.00 Totale

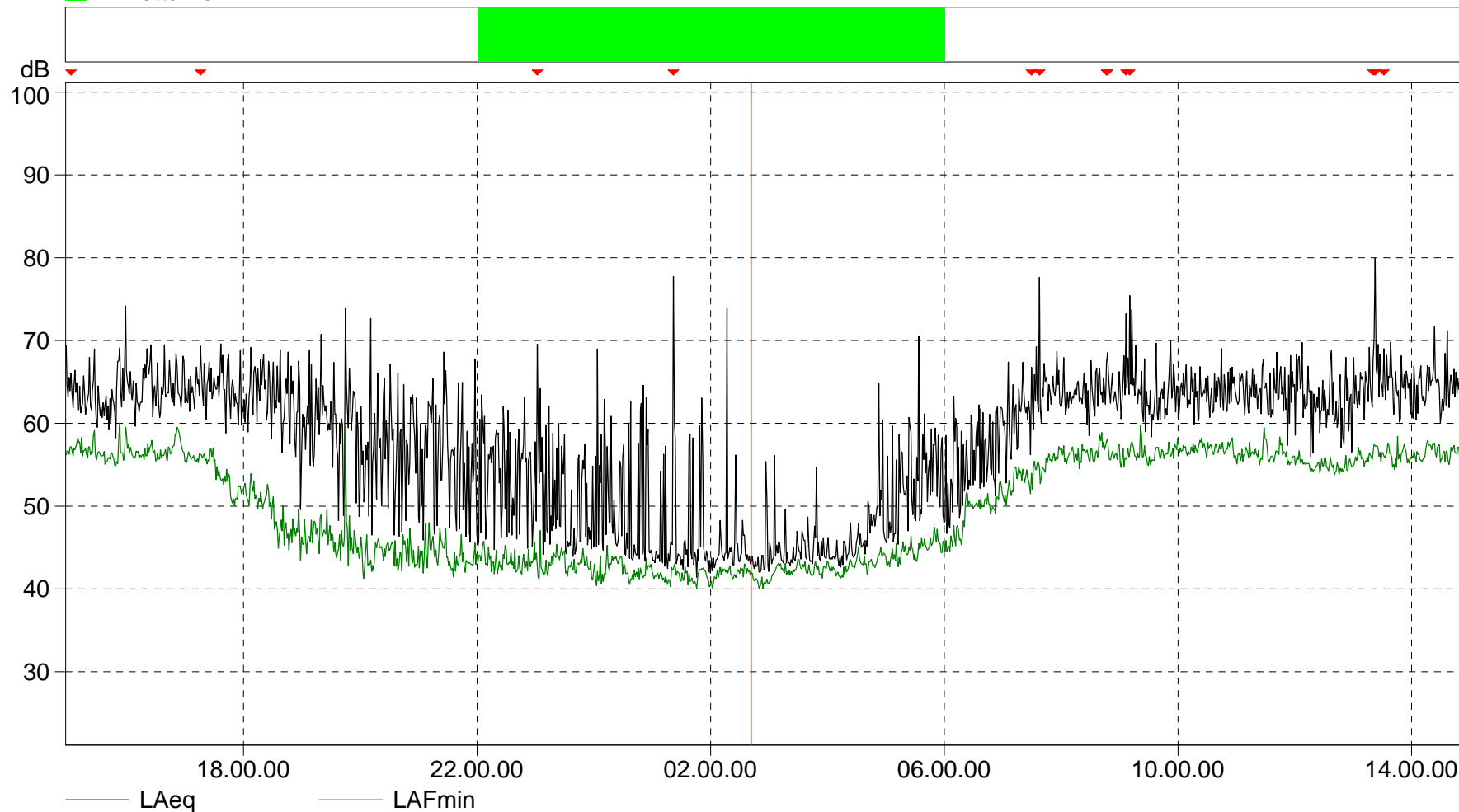


L1 = 72,3 dB
L5 = 68,4 dB
L10 = 65,4 dB
L50 = 48,5 dB
L90 = 40,9 dB
L95 = 40,2 dB
L99 = 39,4 dB

Cursore: [61,2 ; 61,4[dB Livello: 0,3% Comulativa: 16,4%

C_Tr diurno-notturno in Calcoli

Tr notturno



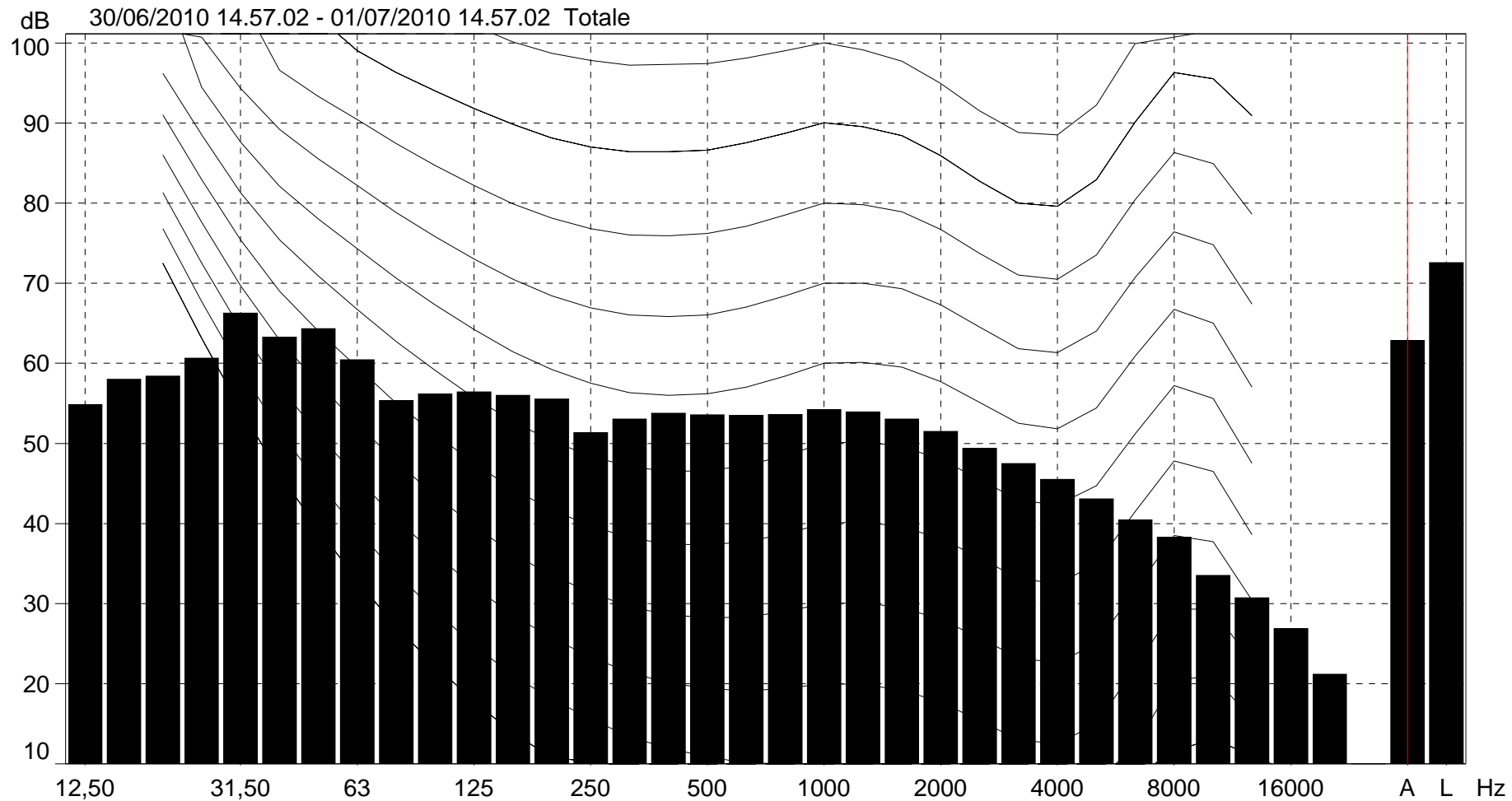
Cursore: 01/07/2010 02.41.00 - 02.42.00 LAeq=43,3 dB LAFmin=42,0 dB

C_Tr diurno-notturno Testo

Nome	Ora inizio	Durata	Sovraccarico [%]	LAeq [dB]	LAF90 [dB]	LAE	
Totale	30/06/2010	14.57.02	24.00.00	0,0	62,8	43,7	112,2
Senza marcatore	30/06/2010	14.57.02	16.00.00	0,0	64,2	48,8	111,8
(Tutti) Tr notturno	30/06/2010	22.00.00	8.00.00	0,0	56,5	42,7	101,1
Tr notturno	30/06/2010	22.00.00	8.00.00	0,0	56,5	42,7	101,1

C_Tr diurno-notturno in Calcoli

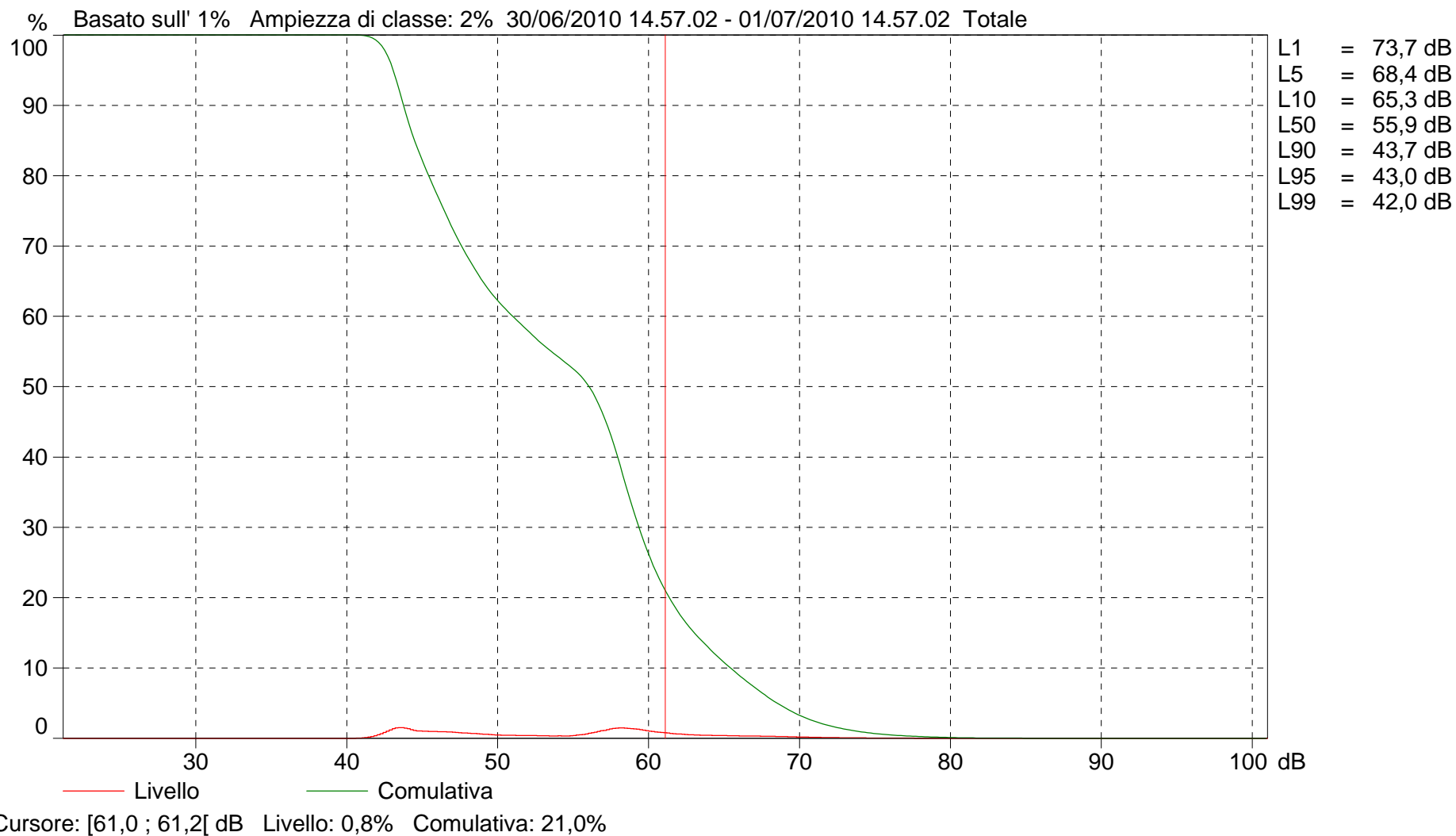
30/06/2010 14.57.02 - 01/07/2010 14.57.02 Totale



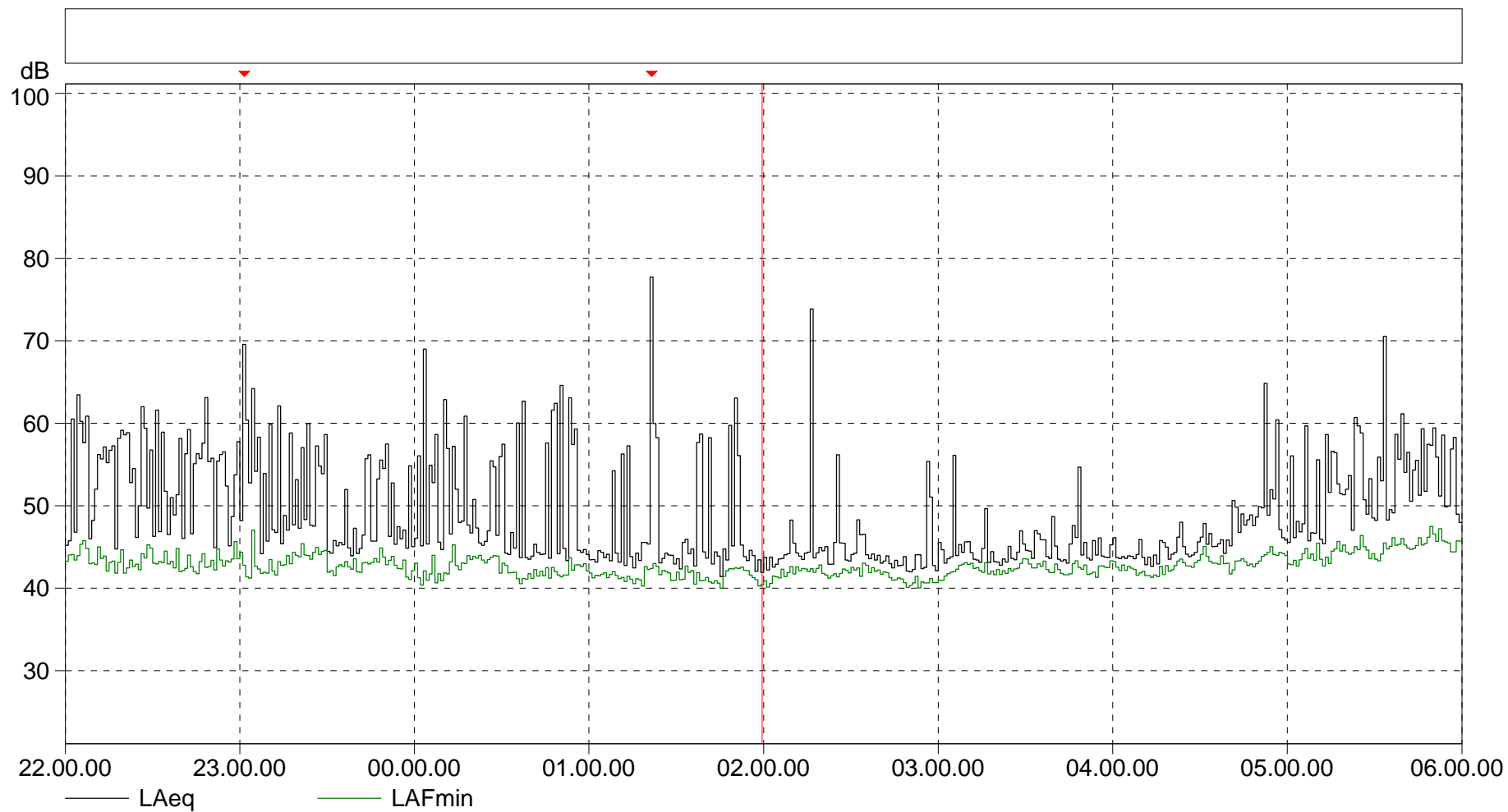
■ LLeq

Cursore: (A) Leq=62,8 dB

C_Tr diurno-notturno in Calcoli



C_Tr notturno in Calcoli



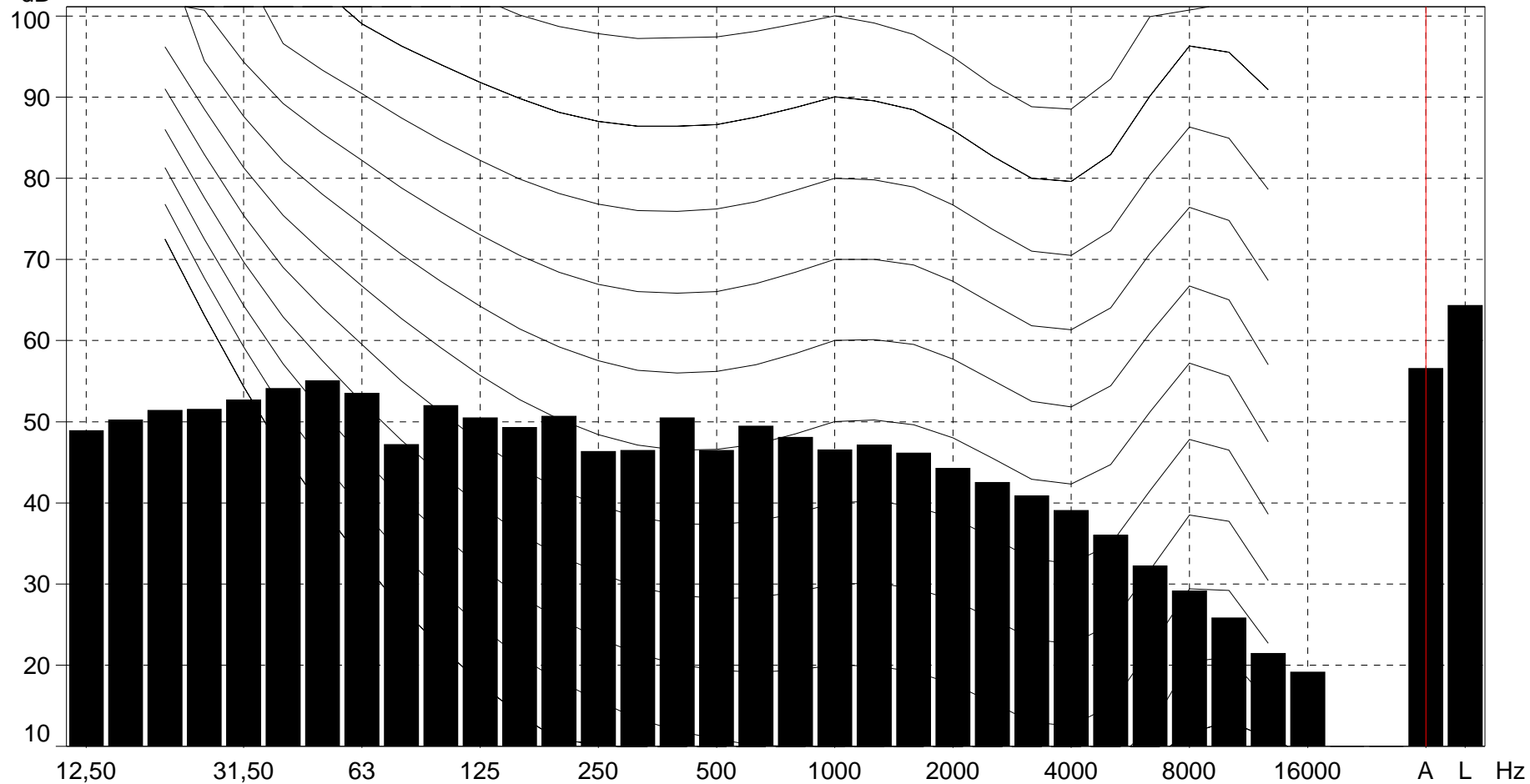
Cursore: 01/07/2010 01.59.00 - 02.00.00 LAeq=41,9 dB LAFmin=40,4 dB

C_Tr notturno Testo

Nome	Ora inizio	Durata	Sovraccarico [%]	LAeq [dB]	LAF90 [dB]	LAE	
Totale	30/06/2010	22.00.00	8.00.00	0,0	56,5	42,7	101,1
Senza marcatore	30/06/2010	22.00.00	8.00.00	0,0	56,5	42,7	101,1

C_Tr notturno in Calcoli

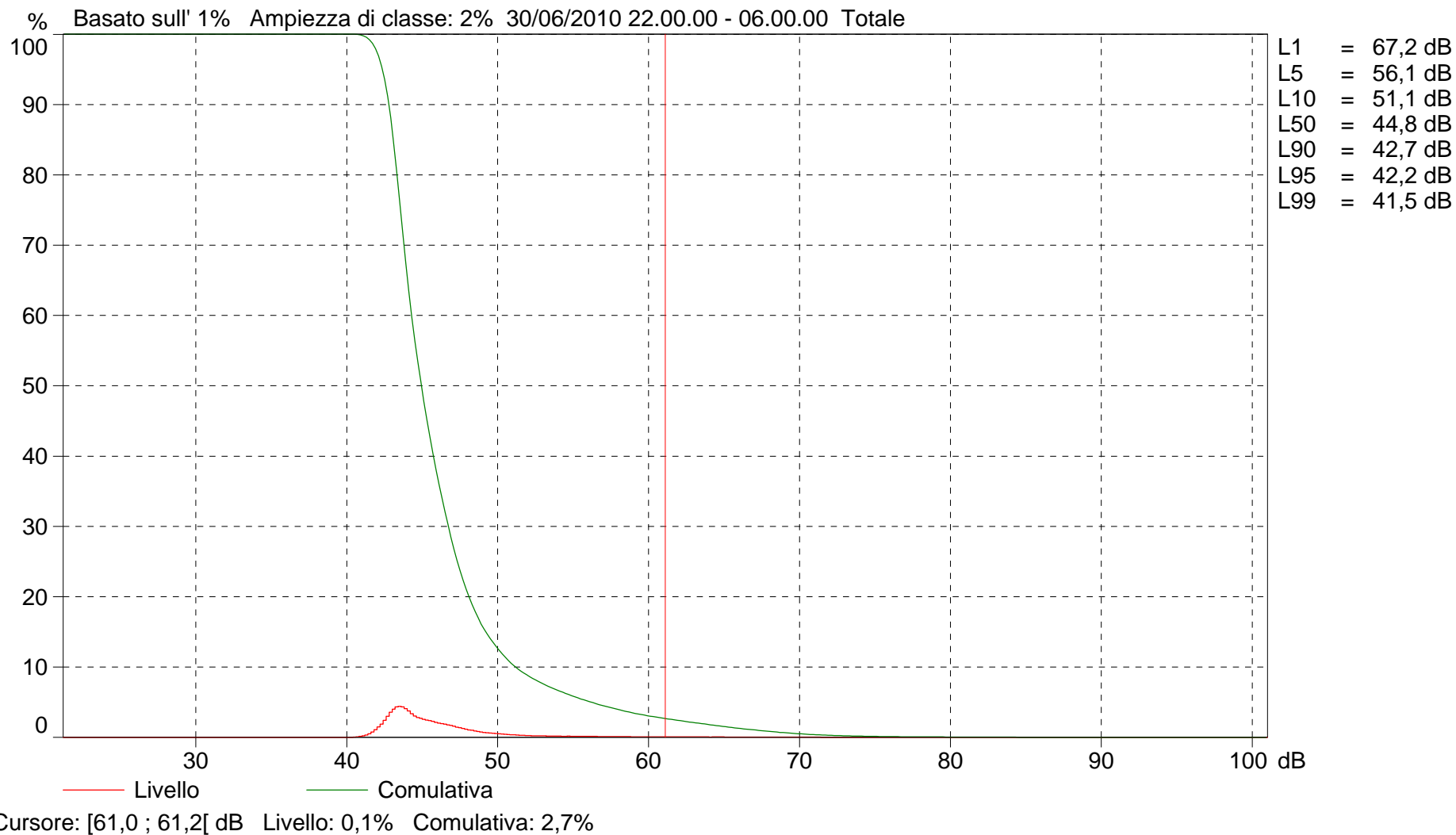
30/06/2010 22.00.00 - 06.00.00 Totale



■ LLeq

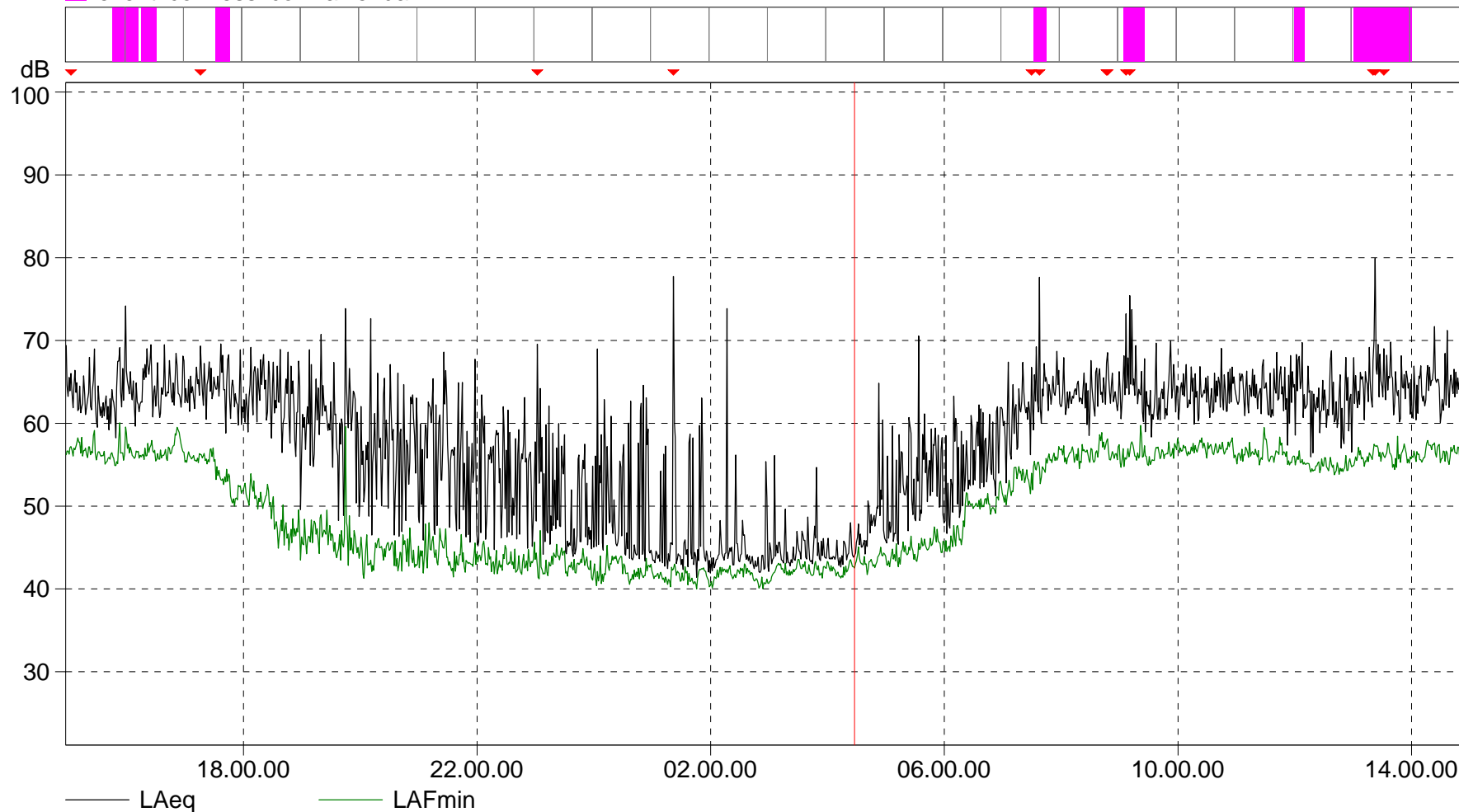
Cursore: (A) Leq=56,5 dB

C_Tr notturno in Calcoli



C_eventi particolari in Calcoli

eventi connessi con l'azienda



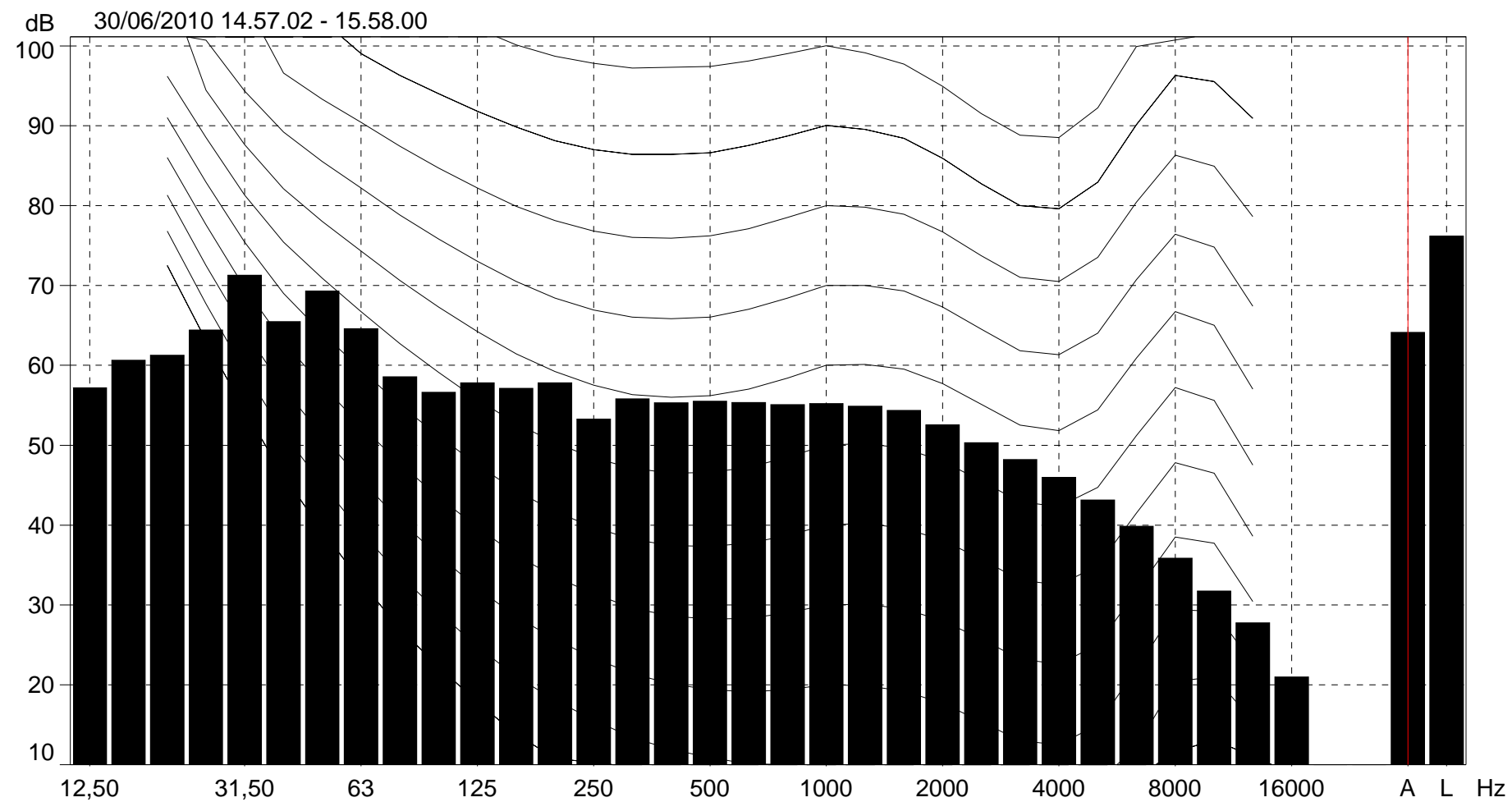
Cursore: 01/07/2010 04.27.00 - 04.28.00 LAeq=44,0 dB LAFmin=42,5 dB

C_eventi particolari Testo

Nome	Ora inizio	Durata	Sovraccarico [%]	LAeq [dB]	LAF90 [dB]	LAE			
Totale	30/06/2010	14.57.02		24.00.00	0,0	62,8	43,7	112,2	
Senza marcatore	30/06/2010	14.57.02		21.16.00	0,0	61,8	43,5	110,7	
(Tutti) eventi connessi con l'azienda	30/06/2010	15.45.00				2.44.00	0,0	66,9	56,8 106,9
(Tutti) Blocco di tempo	30/06/2010	14.57.02		24.00.00	0,0	62,8	43,7	112,2	
eventi connessi con l'azienda	30/06/2010	15.45.00				0.27.00	0,0	65,8	57,3 97,9
eventi connessi con l'azienda	30/06/2010	16.14.00				0.16.00	0,0	65,9	57,8 95,8
eventi connessi con l'azienda	30/06/2010	17.31.00				0.15.00	0,0	65,8	55,2 95,3
eventi connessi con l'azienda	01/07/2010	07.32.00				0.13.00	0,0	68,6	55,9 97,5
eventi connessi con l'azienda	01/07/2010	09.04.00				0.22.00	0,0	68,1	57,6 99,3
eventi connessi con l'azienda	01/07/2010	11.59.00				0.11.00	0,0	66,0	56,5 94,2
eventi connessi con l'azienda	01/07/2010	13.00.00				1.00.00	0,0	67,1	57,0 102,7
Blocco di tempo	30/06/2010	14.57.02	1.00.58	0,0		64,1	57,3	99,7	
Blocco di tempo	30/06/2010	15.58.00	1.00.00	0,0		65,5	57,8	101,1	
Blocco di tempo	30/06/2010	16.58.00	1.00.00	0,0		65,0	55,3	100,5	
Blocco di tempo	30/06/2010	17.58.00	1.00.00	0,0		64,4	49,3	100,0	
Blocco di tempo	30/06/2010	18.58.00	1.00.00	0,0		63,0	47,2	98,6	
Blocco di tempo	30/06/2010	19.58.00	1.00.00	0,0		60,7	45,4	96,3	
Blocco di tempo	30/06/2010	20.58.00	1.00.00	0,0		59,8	44,6	95,3	
Blocco di tempo	30/06/2010	21.58.00	1.00.00	0,0		56,5	44,1	92,1	
Blocco di tempo	30/06/2010	22.58.00	1.00.00	0,0		56,3	43,6	91,9	
Blocco di tempo	30/06/2010	23.58.00	1.00.00	0,0		57,0	42,7	92,5	
Blocco di tempo	01/07/2010	00.58.00	1.00.00	0,0		60,6	42,1	96,1	
Blocco di tempo	01/07/2010	01.58.00	1.00.00	0,0		56,4	41,9	92,0	
Blocco di tempo	01/07/2010	02.58.00	1.00.00	0,0		46,1	42,6	81,7	
Blocco di tempo	01/07/2010	03.58.00	1.00.00	0,0		50,5	43,0	86,1	
Blocco di tempo	01/07/2010	04.58.00	1.00.00	0,0		57,0	45,3	92,5	
Blocco di tempo	01/07/2010	05.58.00	1.00.00	0,0		57,3	47,3	92,8	
Blocco di tempo	01/07/2010	06.58.00	1.00.00	0,0		65,0	54,0	100,5	
Blocco di tempo	01/07/2010	07.58.00	1.00.00	0,0		64,1	57,2	99,6	
Blocco di tempo	01/07/2010	08.58.00	1.00.00	0,0		66,0	57,2	101,6	
Blocco di tempo	01/07/2010	09.58.00	1.00.00	0,0		64,2	58,0	99,8	
Blocco di tempo	01/07/2010	10.58.00	1.00.00	0,0		64,4	57,3	99,9	
Blocco di tempo	01/07/2010	11.58.00	1.00.00	0,0		63,8	55,6	99,4	
Blocco di tempo	01/07/2010	12.58.00	1.00.00	0,0		67,1	56,9	102,6	
Blocco di tempo	01/07/2010	13.58.00	0.59.02	0,0		65,0	57,4	100,4	

C_eventi particolari in Calcoli

30/06/2010 14.57.02 - 15.58.00

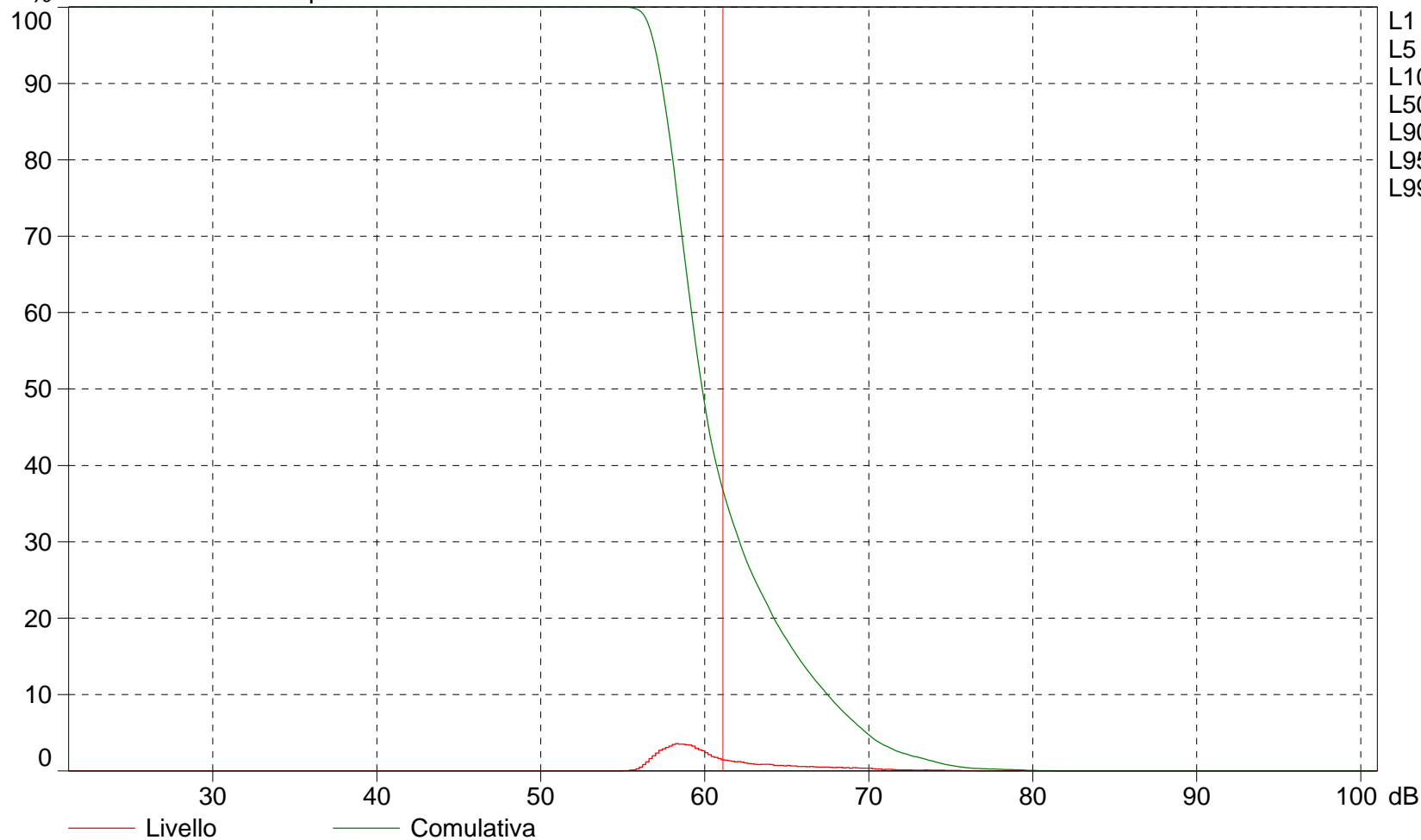


■ LLeq

Cursore: (A) Leq=64,1 dB

C_eventi particolari in Calcoli

Basato sull' 1% Ampiezza di classe: 2% 30/06/2010 14.57.02 - 15.58.00

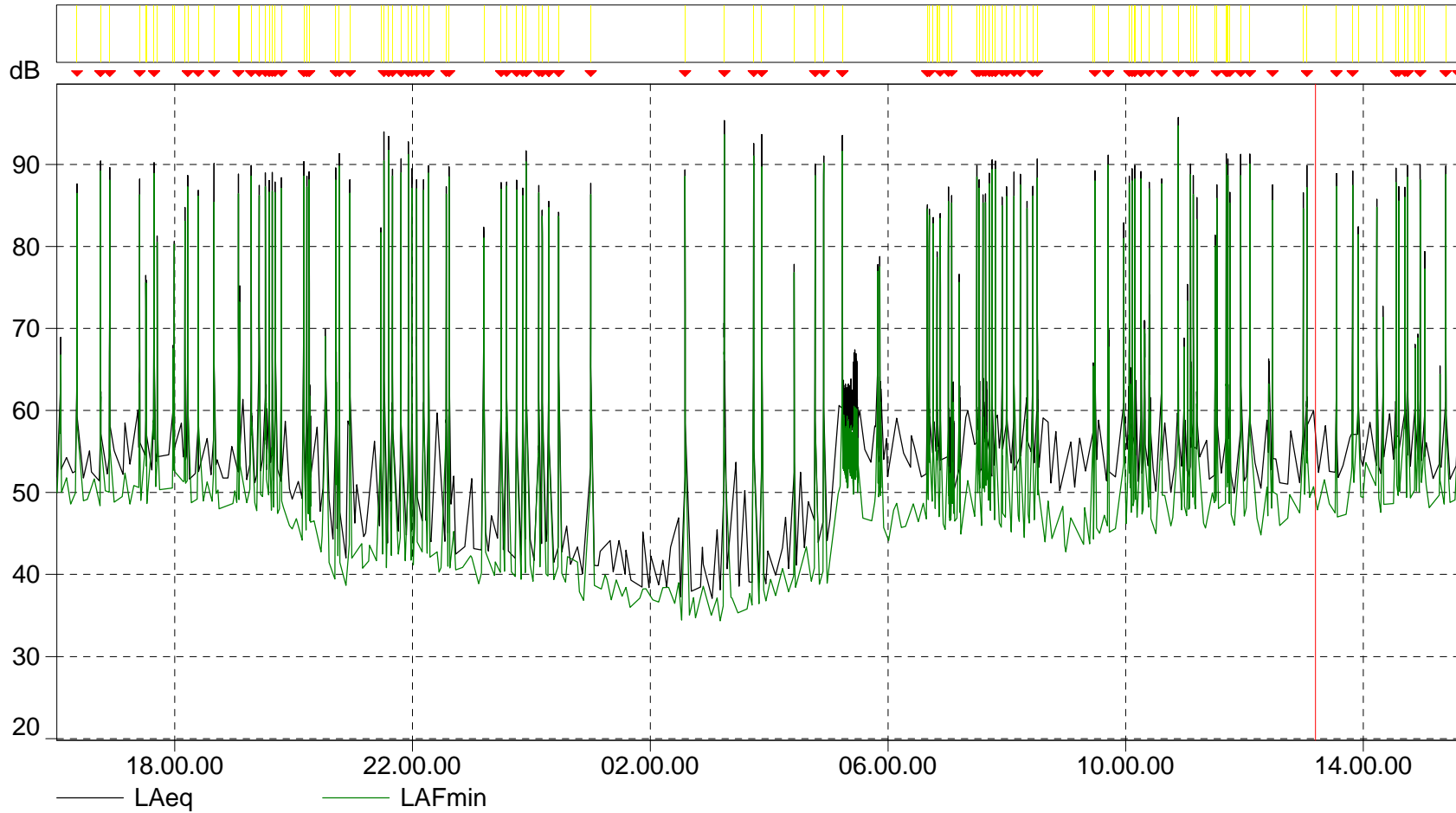


L1 = 74,3 dB
L5 = 69,7 dB
L10 = 67,4 dB
L50 = 59,7 dB
L90 = 57,3 dB
L95 = 56,8 dB
L99 = 56,2 dB

Cursore: [61,0 ; 61,2[dB Livello: 1,5% Comulativa: 36,7%

D_ELABORATA in Calcoli

■ Evento



Cursore: 02/07/2010 13.11.00 - 13.12.00 LAeq=54,9 dB LAFmin=49,4 dB

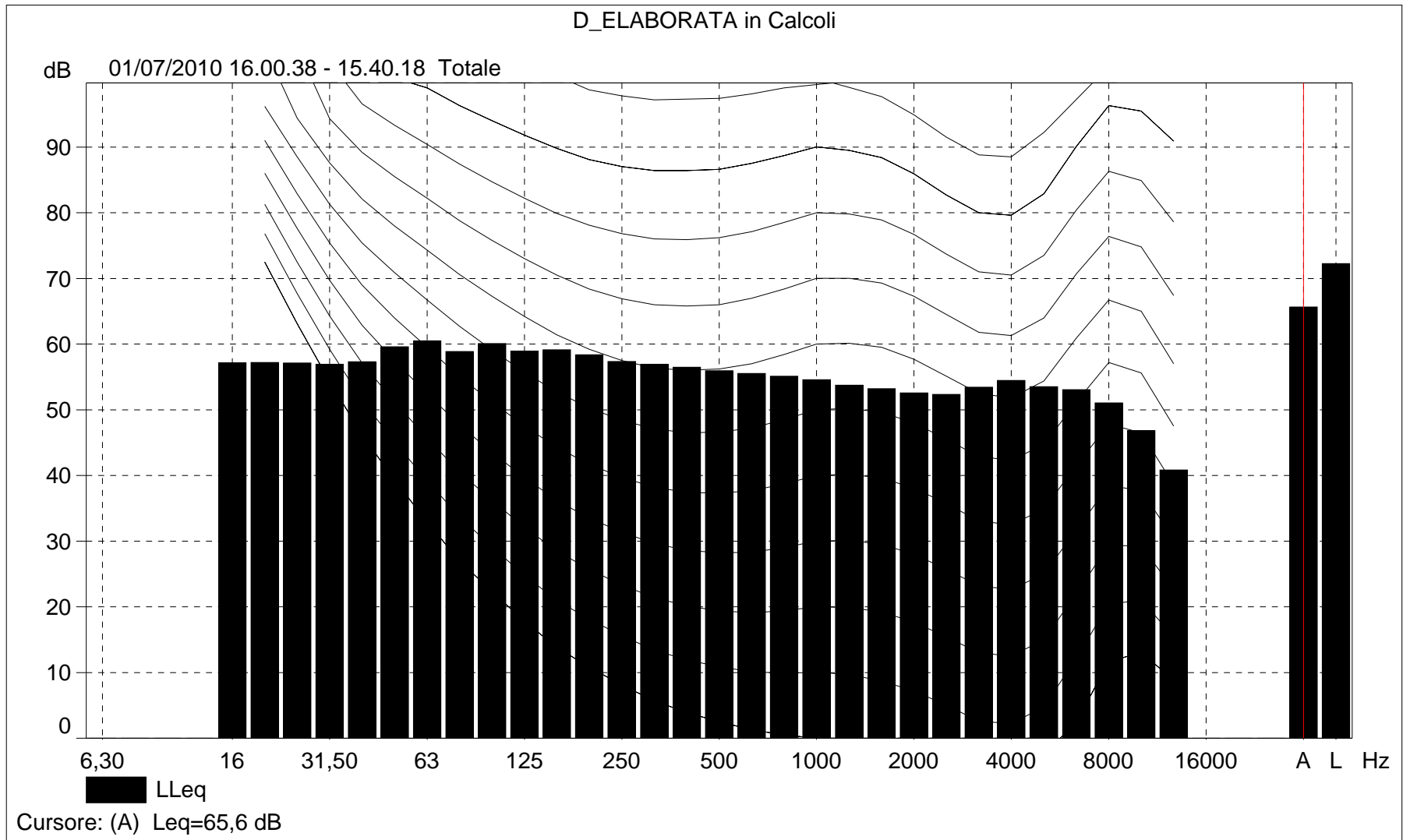
D_ELABORATA Testo

Nome	Ora inizio	Durata	Sovraccarico [%]	LAeq [dB]	LAF90 [dB]	LAE	
Totale	01/07/2010	16.00.38		23.39.40	0,0	65,6	40,7 115,0
Senza marcatore	01/07/2010	16.00.38		22.35.52	0,0	54,9	40,6 104,0
(Tutti) Evento	01/07/2010	16.20.40		1.03.48	0,1	78,8	56,5 114,6
Evento	01/07/2010	16.20.40		0.00.30	0,0	77,2	59,0 92,0
Evento	01/07/2010	16.44.24		0.00.46	0,1	78,4	56,6 95,0
Evento	01/07/2010	16.53.46		0.00.30	0,1	79,9	58,5 94,6
Evento	01/07/2010	17.23.58		0.00.29	0,0	78,5	57,4 93,2
Evento	01/07/2010	17.30.21		0.00.22	0,0	69,3	56,3 82,7
Evento	01/07/2010	17.30.55		0.00.20	0,0	68,1	56,8 81,1
Evento	01/07/2010	17.38.19		0.00.49	0,1	77,8	58,4 94,7
Evento	01/07/2010	17.41.47		0.00.22	0,0	72,4	56,1 85,8
Evento	01/07/2010	17.57.45		0.00.24	0,0	63,1	57,9 76,9
Evento	01/07/2010	17.58.57		0.00.27	0,0	72,2	56,3 86,5
Evento	01/07/2010	18.09.46		0.00.28	0,0	75,7	55,8 90,2
Evento	01/07/2010	18.12.42		0.00.43	0,0	77,3	58,0 93,6
Evento	01/07/2010	18.23.18		0.00.28	0,0	77,2	55,2 91,6
Evento	01/07/2010	18.39.07		0.00.26	0,0	79,5	55,9 93,7
Evento	01/07/2010	19.03.52		0.00.25	0,0	79,4	55,9 93,4
Evento	01/07/2010	19.05.08		0.00.22	0,0	68,6	54,1 82,0
Evento	01/07/2010	19.16.45		0.00.52	0,0	77,4	57,6 94,5
Evento	01/07/2010	19.24.47		0.00.25	0,0	78,1	56,3 92,1
Evento	01/07/2010	19.31.07		0.00.29	0,0	79,3	61,2 93,9
Evento	01/07/2010	19.34.58		0.00.31	0,0	77,8	56,4 92,7
Evento	01/07/2010	19.38.01		0.00.27	0,0	78,7	55,8 93,0
Evento	01/07/2010	19.40.53		0.00.27	0,0	78,3	58,1 92,6
Evento	01/07/2010	19.47.18		0.00.26	0,0	78,4	55,5 92,6
Evento	01/07/2010	20.09.53		0.00.28	0,2	80,4	57,7 94,9
Evento	01/07/2010	20.12.48		0.00.30	0,0	78,4	58,7 93,2
Evento	01/07/2010	20.15.16		0.00.34	0,0	78,7	61,5 94,0
Evento	01/07/2010	20.42.00		0.00.35	0,0	79,2	53,1 94,6
Evento	01/07/2010	20.45.37		0.00.31	0,0	81,2	55,9 96,1
Evento	01/07/2010	20.56.13		0.00.34	0,0	77,9	59,1 93,2
Evento	01/07/2010	21.27.38		0.00.24	0,0	73,9	54,9 87,7
Evento	01/07/2010	21.30.39		0.00.32	0,1	83,0	56,1 98,0
Evento	01/07/2010	21.35.28		0.00.31	0,1	83,2	56,3 98,1
Evento	01/07/2010	21.39.16		0.00.36	0,0	78,8	59,4 94,3

Evento	01/07/2010 21.47.55	0.00.31	0,3	80,7	58,1	95,6
Evento	01/07/2010 21.55.18	0.00.32	0,1	83,4	53,8	98,4
Evento	01/07/2010 21.58.48	0.00.28	0,0	79,3	53,6	93,8
Evento	01/07/2010 22.03.43	0.00.29	0,0	78,4	55,9	93,1
Evento	01/07/2010 22.10.46	0.00.28	0,0	78,9	59,1	93,4
Evento	01/07/2010 22.15.42	0.00.30	0,1	81,2	59,0	96,0
Evento	01/07/2010 22.33.37	0.00.26	0,0	78,2	54,7	92,4
Evento	01/07/2010 22.36.26	0.00.32	0,1	79,4	56,3	94,5
Evento	01/07/2010 23.11.30	0.00.35	0,0	75,3	57,3	90,7
Evento	01/07/2010 23.29.05	0.00.26	0,0	78,9	57,3	93,0
Evento	01/07/2010 23.34.27	0.00.26	0,0	78,6	57,7	92,8
Evento	01/07/2010 23.44.36	0.00.27	0,0	78,4	55,1	92,7
Evento	01/07/2010 23.50.52	0.00.25	0,0	78,3	55,3	92,3
Evento	01/07/2010 23.54.10	0.00.38	1,3	82,6	56,7	98,4
Evento	02/07/2010 00.07.03	0.00.25	0,0	78,7	55,5	92,7
Evento	02/07/2010 00.10.25	0.00.38	0,0	77,0	57,4	92,8
Evento	02/07/2010 00.17.05	0.00.38	0,3	78,3	56,2	94,1
Evento	02/07/2010 00.26.59	0.00.35	0,0	78,0	57,4	93,5
Evento	02/07/2010 00.59.37	0.00.26	0,0	78,7	55,6	92,8
Evento	02/07/2010 02.34.49	0.00.32	0,0	79,4	56,6	94,4
Evento	02/07/2010 03.14.20	0.00.30	0,8	85,6	55,2	100,4
Evento	02/07/2010 03.44.01	0.00.27	0,2	84,1	55,9	98,4
Evento	02/07/2010 03.52.12	0.00.28	0,2	83,9	55,3	98,4
Evento	02/07/2010 04.25.06	0.00.19	0,0	70,2	54,8	83,0
Evento	02/07/2010 04.45.59	0.00.31	0,1	80,9	56,5	95,8
Evento	02/07/2010 04.54.37	0.00.33	0,1	82,0	55,1	97,2
Evento	02/07/2010 05.13.42	0.00.22	0,3	85,7	64,7	99,1
Evento	02/07/2010 06.39.16	0.00.46	0,0	75,8	53,2	92,4
Evento	02/07/2010 06.41.10	0.00.52	0,0	75,1	56,3	92,2
Evento	02/07/2010 06.45.06	0.00.44	0,0	75,1	56,9	91,5
Evento	02/07/2010 06.48.57	0.00.59	0,0	71,3	56,0	89,0
Evento	02/07/2010 06.52.20	0.00.37	0,0	76,1	56,4	91,8
Evento	02/07/2010 07.00.35	0.00.25	0,0	78,5	59,4	92,5
Evento	02/07/2010 07.04.07	0.00.23	0,0	78,2	60,9	91,8
Evento	02/07/2010 07.29.23	0.00.35	0,1	79,6	58,0	95,1
Evento	02/07/2010 07.31.37	0.01.03	0,0	75,2	53,0	93,2
Evento	02/07/2010 07.35.41	0.00.20	0,0	78,7	63,1	91,7
Evento	02/07/2010 07.38.13	0.00.27	0,0	77,4	58,0	91,7
Evento	02/07/2010 07.42.03	0.00.28	0,0	79,0	56,6	93,4
Evento	02/07/2010 07.44.45	0.00.33	0,1	79,9	57,6	95,1
Evento	02/07/2010 07.48.09	0.00.35	0,1	79,4	57,1	94,8

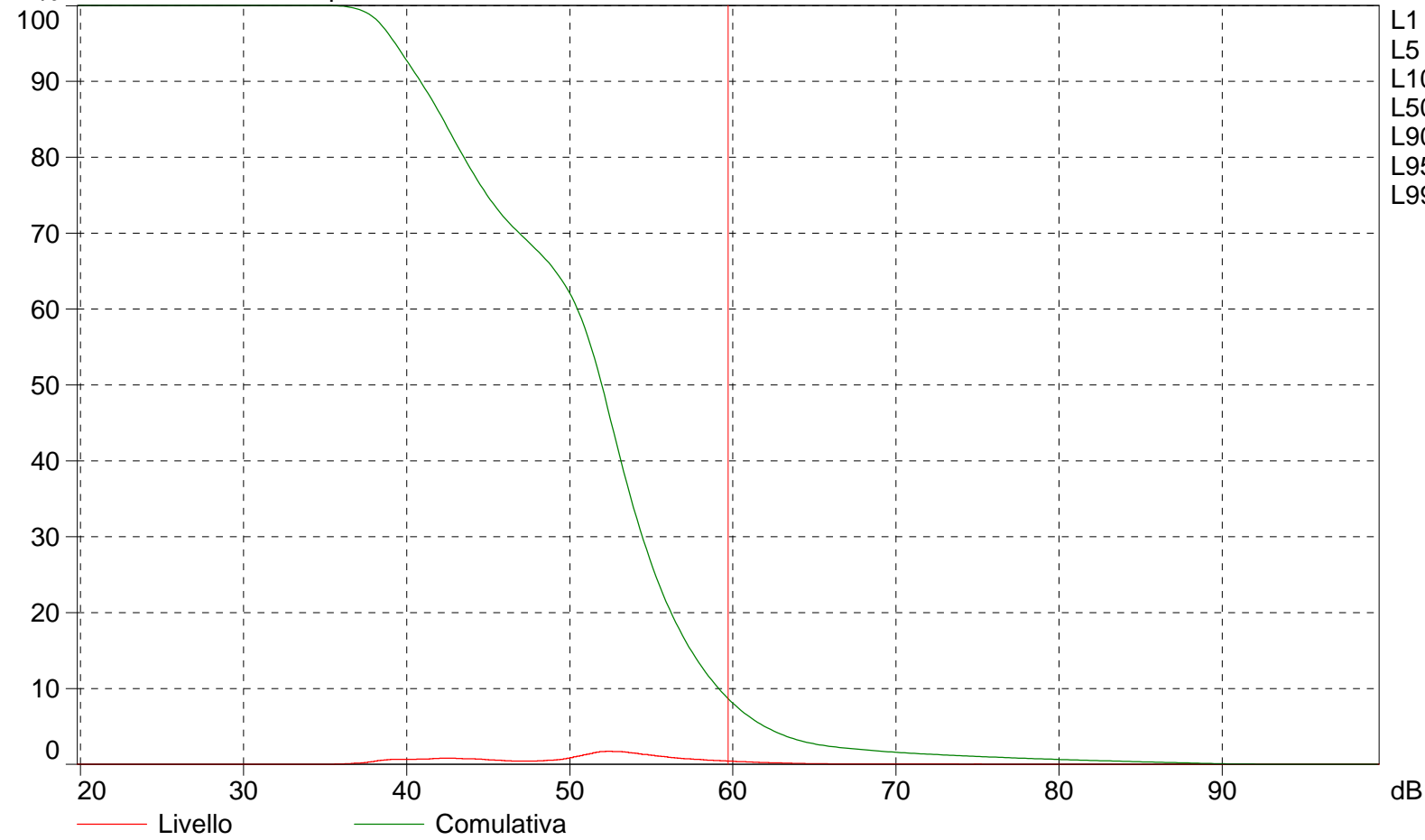
Evento	02/07/2010 07.54.58	0.00.47	0,0	75,0	54,3	91,7
Evento	02/07/2010 07.59.32	0.00.29	0,0	78,3	57,4	92,9
Evento	02/07/2010 08.06.50	0.00.26	0,0	79,7	58,3	93,8
Evento	02/07/2010 08.13.15	0.00.28	0,0	78,9	57,0	93,3
Evento	02/07/2010 08.20.11	0.00.30	0,0	76,7	57,7	91,4
Evento	02/07/2010 08.25.54	0.00.31	0,0	77,8	55,6	92,7
Evento	02/07/2010 08.30.31	0.00.52	0,0	77,2	53,2	94,3
Evento	02/07/2010 09.26.56	0.00.18	0,0	61,7	54,7	74,3
Evento	02/07/2010 09.28.40	0.00.30	0,0	78,6	56,6	93,4
Evento	02/07/2010 09.41.55	0.00.38	0,1	79,5	58,2	95,3
Evento	02/07/2010 10.03.18	0.00.24	0,0	79,7	64,0	93,5
Evento	02/07/2010 10.06.11	0.00.29	0,0	79,5	56,5	94,1
Evento	02/07/2010 10.08.42	0.01.19	0,0	76,1	55,4	95,1
Evento	02/07/2010 10.15.06	0.00.32	0,0	78,8	57,4	93,8
Evento	02/07/2010 10.23.31	0.00.26	0,0	78,6	59,1	92,8
Evento	02/07/2010 10.36.05	0.00.31	0,0	77,9	54,9	92,9
Evento	02/07/2010 10.52.42	0.00.34	0,2	83,8	57,2	99,1
Evento	02/07/2010 11.05.05	0.00.56	0,1	77,4	56,6	94,8
Evento	02/07/2010 11.07.58	0.00.28	0,0	78,4	58,1	92,9
Evento	02/07/2010 11.11.30	0.00.31	0,0	75,6	56,5	90,5
Evento	02/07/2010 11.29.59	0.00.28	0,0	71,7	56,5	86,1
Evento	02/07/2010 11.31.50	0.00.31	0,0	77,2	57,7	92,2
Evento	02/07/2010 11.41.10	0.01.29	0,1	76,3	55,3	95,8
Evento	02/07/2010 11.42.47	0.00.32	0,1	80,0	57,3	95,0
Evento	02/07/2010 11.44.53	0.00.32	0,0	76,6	55,8	91,6
Evento	02/07/2010 11.55.52	0.00.27	0,0	79,9	57,1	94,2
Evento	02/07/2010 12.05.01	0.00.36	0,2	80,2	58,0	95,8
Evento	02/07/2010 12.58.55	0.00.25	0,0	75,9	56,8	89,9
Evento	02/07/2010 13.02.34	0.00.40	0,0	77,9	54,9	93,9
Evento	02/07/2010 13.32.27	0.00.27	0,0	79,2	55,4	93,6
Evento	02/07/2010 13.48.54	0.00.28	0,0	78,9	57,0	93,4
Evento	02/07/2010 13.54.32	0.00.32	0,0	73,3	57,9	88,3
Evento	02/07/2010 14.13.10	0.00.31	0,0	76,4	56,9	91,4
Evento	02/07/2010 14.19.37	0.00.28	0,0	65,9	56,0	80,4
Evento	02/07/2010 14.32.40	0.00.43	0,0	78,0	57,6	94,3
Evento	02/07/2010 14.35.26	0.00.31	0,0	77,3	57,7	92,2
Evento	02/07/2010 14.41.41	0.00.25	0,0	78,5	58,1	92,5
Evento	02/07/2010 14.44.27	0.00.29	0,1	79,6	58,4	94,3
Evento	02/07/2010 14.52.04	0.00.30	0,0	62,8	55,3	77,6
Evento	02/07/2010 14.54.53	0.00.23	0,0	64,2	56,9	77,9
Evento	02/07/2010 14.57.01	0.00.48	0,1	78,3	57,9	95,1

Evento	02/07/2010 15.01.43	0.00.23	0,0	70,3	55,1	83,9
Evento	02/07/2010 15.22.51	0.00.37	0,1	79,2	57,9	94,9
Evento	02/07/2010 15.35.18	0.00.27	0,1	80,0	56,6	94,4



D_ELAVORATA in Calcoli

% Basato sull' 1% Ampiezza di classe: 2% 01/07/2010 16.00.38 - 15.40.18 Totale

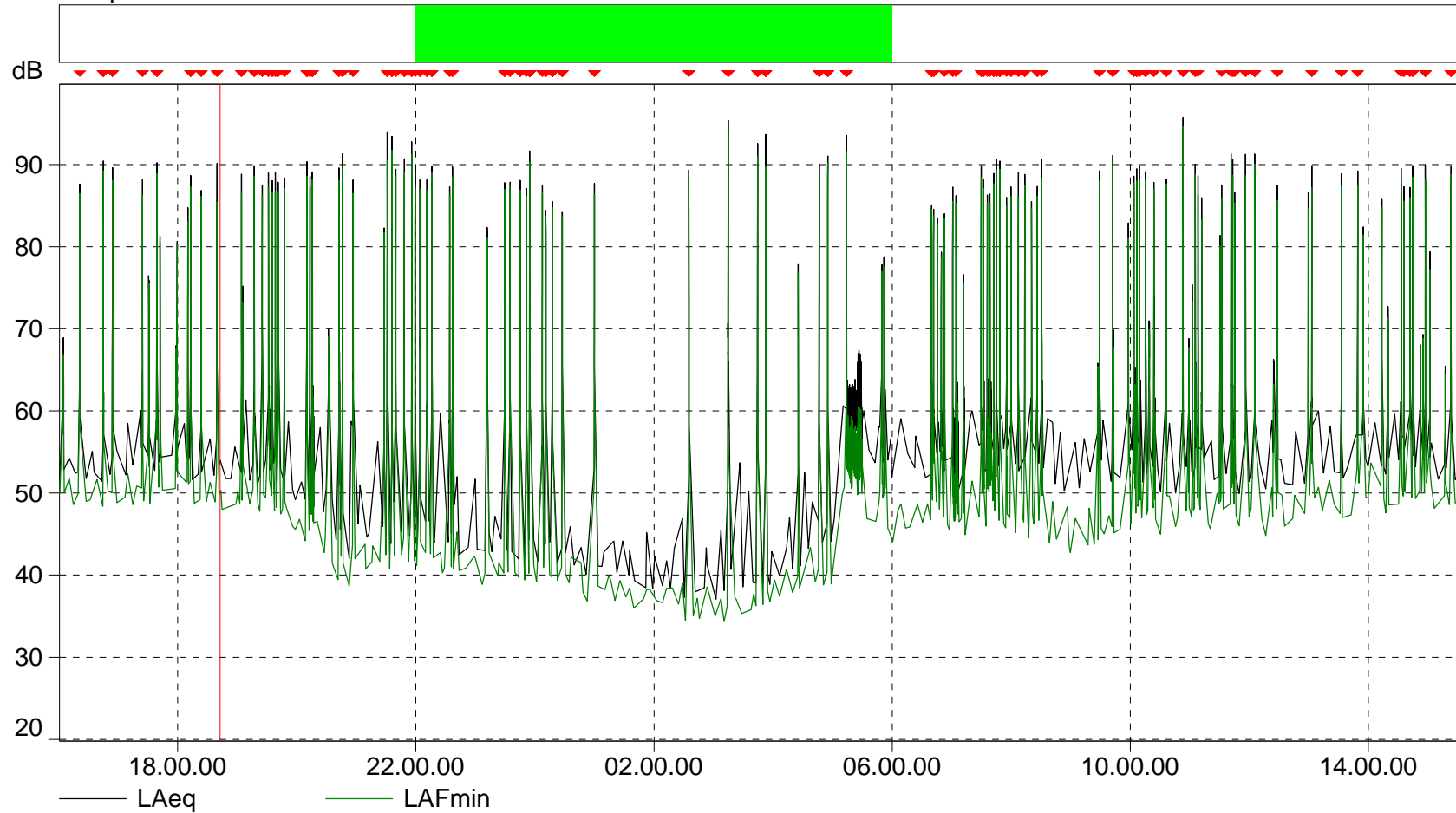


L1 = 75,3 dB
L5 = 61,8 dB
L10 = 59,0 dB
L50 = 51,9 dB
L90 = 40,7 dB
L95 = 39,2 dB
L99 = 37,5 dB

Cursore: [59,6 ; 59,8] dB Livello: 0,4% Comulativa: 8,6%

D_TR DIURNO-NOTTURNO in Calcoli

■ Specifico 1



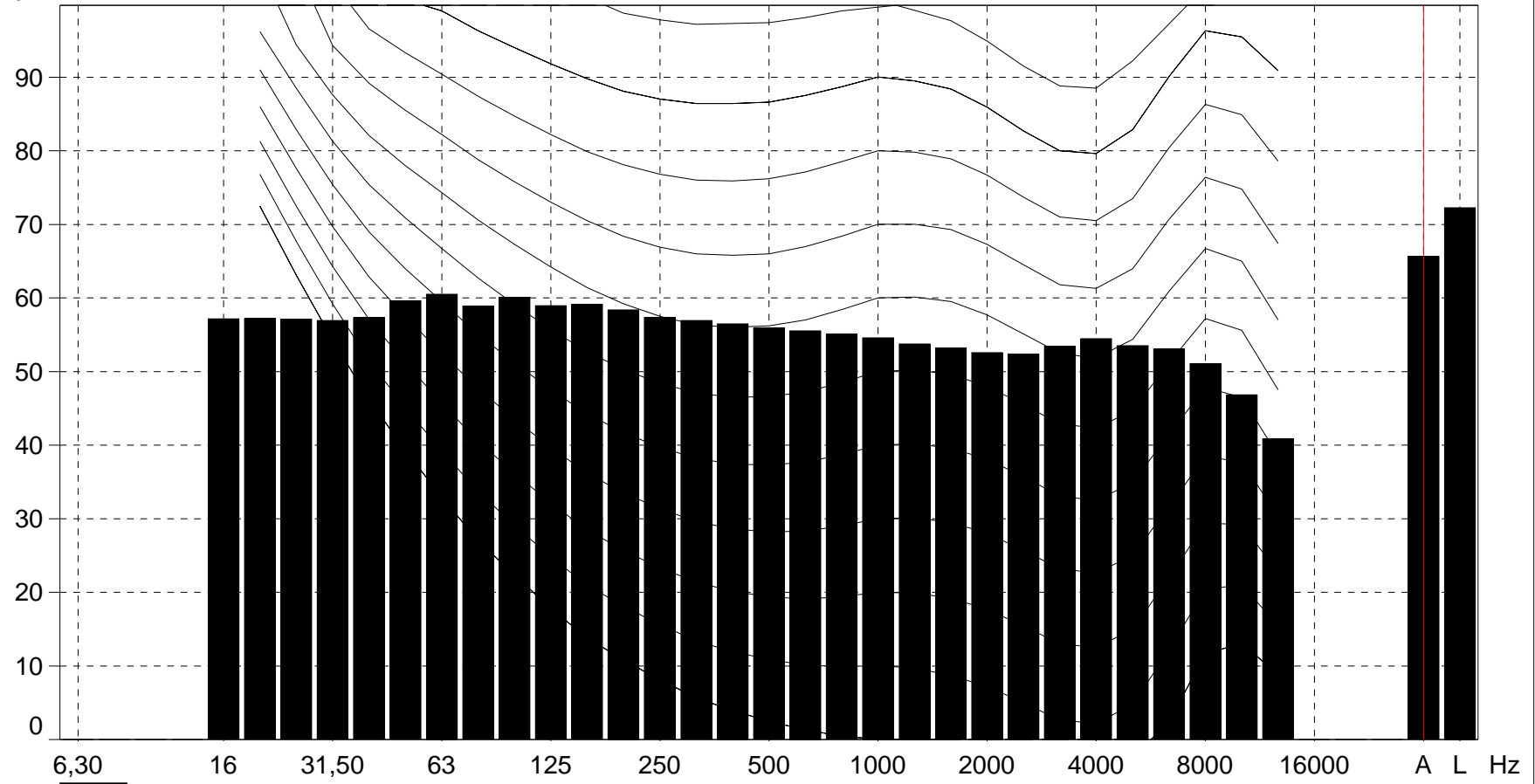
Cursore: 01/07/2010 18.42.00 - 18.43.00 LAeq=54,0 dB LAFmin=50,1 dB

D_TR DIURNO-NOTTURNO Testo

Nome	Ora inizio	Durata	Sovraccarico [%]	LAeq [dB]	LAF90 [dB]	LAE	
Totale	01/07/2010	16.00.38	23.39.40	0,0	65,6	40,7	115,0
Senza marcatore	01/07/2010	16.00.38	15.39.40	0,0	66,0	48,6	113,5
(Tutti) Specifico 1	01/07/2010	22.00.00	8.00.00	0,0	64,9	38,7	109,5
Specifico 1	01/07/2010	22.00.00	8.00.00	0,0	64,9	38,7	109,5

D_TR DIURNO-NOTTURNO in Calcoli

01/07/2010 16.00.38 - 15.40.18 Totale



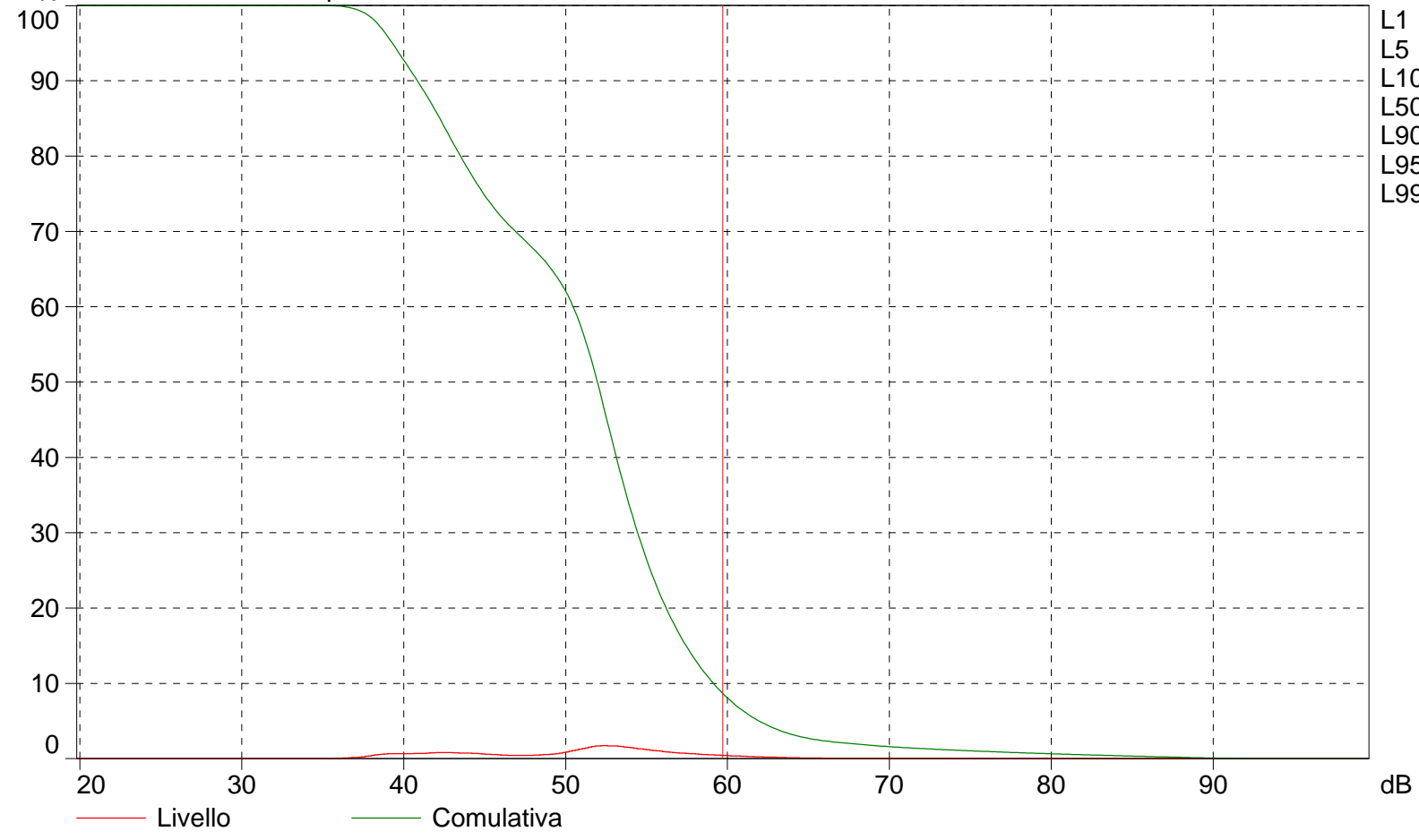
■ LLeq

Cursore: (A) Leq=65,6 dB

D_TR DIURNO-NOTTURNO in Calcoli

% Basato sull' 1% Ampiezza di classe: 2% 01/07/2010 16.00.38 - 15.40.18 Totale

- L1 = 75,3 dB
- L5 = 61,8 dB
- L10 = 59,0 dB
- L50 = 51,9 dB
- L90 = 40,7 dB
- L95 = 39,2 dB
- L99 = 37,5 dB



Cursore: [59,6 ; 59,8] dB Livello: 0,4% Comulativa: 8,6%

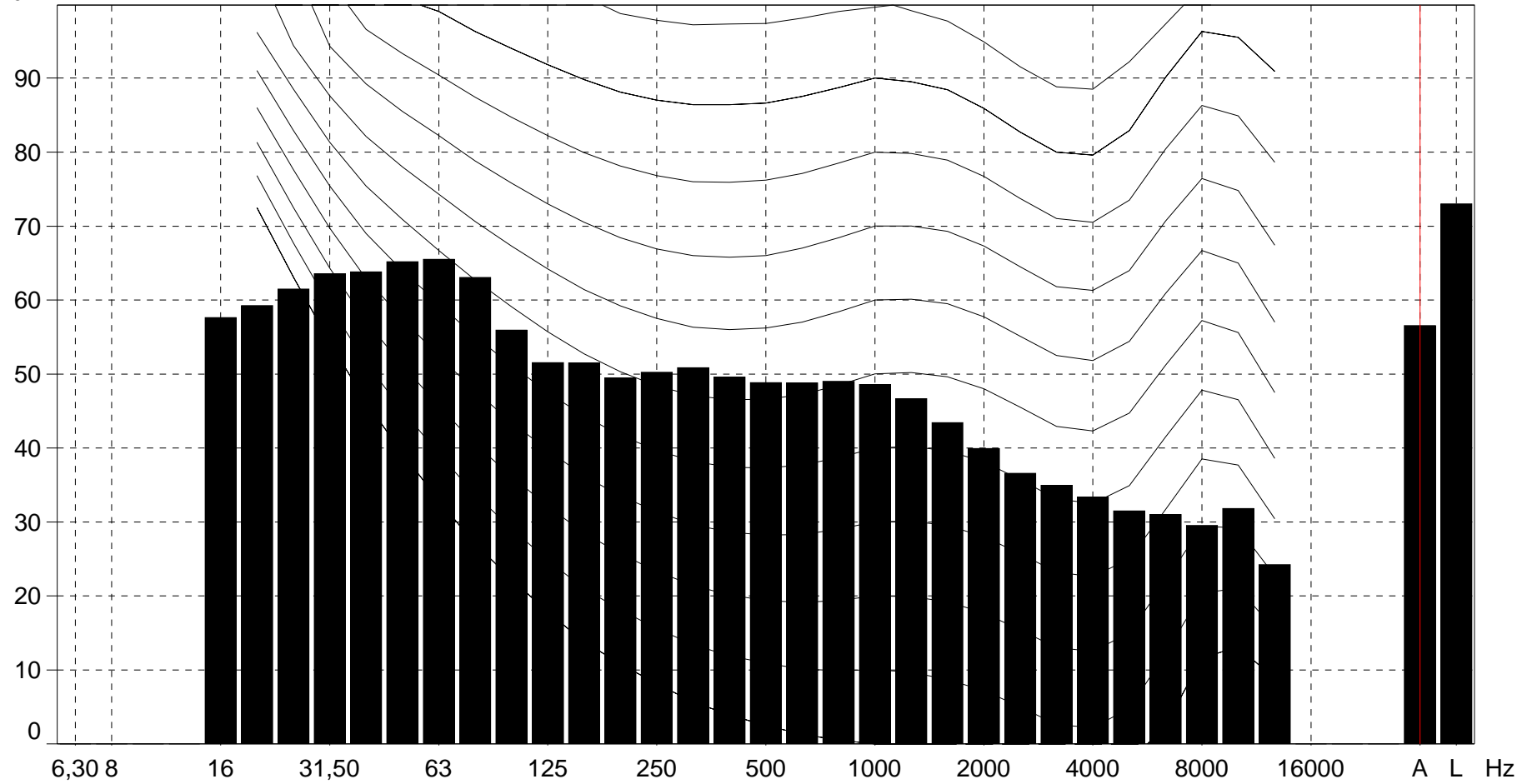
E_EVENTI Testo

Nome	Ora inizio	Durata	Sovraccarico [%]	LAeq [dB]	LAE	
Totale	10/07/2010	09.58.18	24.00.00	0,0	56,5	105,9
Senza marcatore	10/07/2010	09.58.18	23.44.15	0,0	55,0	104,3
(Tutti) Evento	10/07/2010	10.35.08	0.15.45	0,0	71,0	100,7
Evento	10/07/2010	10.35.08	0.00.25	0,0	70,3	84,3
Evento	10/07/2010	11.12.43	0.00.23	0,0	73,1	86,7
Evento	10/07/2010	11.21.09	0.00.16	0,0	66,5	78,5
Evento	10/07/2010	11.32.59	0.00.18	0,0	66,1	78,6
Evento	10/07/2010	11.52.54	0.00.23	0,0	72,6	86,3
Evento	10/07/2010	12.12.55	0.00.15	0,0	67,2	79,0
Evento	10/07/2010	12.17.18	0.00.18	0,0	68,3	80,8
Evento	10/07/2010	15.06.41	0.00.17	0,0	70,2	82,5
Evento	10/07/2010	15.25.09	0.00.15	0,0	68,9	80,7
Evento	10/07/2010	16.05.23	0.00.21	0,0	68,8	82,0
Evento	10/07/2010	16.10.19	0.00.20	0,0	71,2	84,2
Evento	10/07/2010	16.15.29	0.00.22	0,0	70,0	83,5
Evento	10/07/2010	16.20.18	0.00.20	0,0	69,4	82,4
Evento	10/07/2010	16.24.53	0.00.17	0,0	71,2	83,5
Evento	10/07/2010	16.35.21	0.00.31	0,0	70,4	85,3
Evento	10/07/2010	16.44.25	0.00.21	0,0	69,8	83,0
Evento	10/07/2010	19.07.25	0.00.17	0,0	68,8	81,1
Evento	10/07/2010	19.12.11	0.00.17	0,0	68,6	80,9
Evento	10/07/2010	19.16.53	0.00.15	0,0	71,5	83,3
Evento	10/07/2010	19.19.55	0.00.22	0,0	66,3	79,8
Evento	10/07/2010	19.21.46	0.00.16	0,0	66,5	78,6
Evento	10/07/2010	19.26.39	0.00.16	0,0	66,7	78,7
Evento	10/07/2010	19.31.22	0.00.17	0,0	70,4	82,7
Evento	10/07/2010	19.34.50	0.00.22	0,0	67,2	80,6
Evento	10/07/2010	19.40.51	0.00.17	0,0	66,3	78,6
Evento	10/07/2010	19.41.47	0.00.15	0,0	66,9	78,6
Evento	10/07/2010	19.45.41	0.00.17	0,0	70,2	82,5
Evento	10/07/2010	19.47.33	0.00.23	0,0	67,4	81,1
Evento	10/07/2010	19.49.30	0.00.17	0,0	66,5	78,8
Evento	10/07/2010	19.55.30	0.00.21	0,0	66,5	79,7
Evento	10/07/2010	20.10.57	0.00.26	0,0	78,3	92,5
Evento	10/07/2010	20.31.27	0.00.15	0,0	67,4	79,2
Evento	10/07/2010	20.39.54	0.00.22	0,0	66,3	79,7

Evento	10/07/2010 20.44.09	0.00.15	0,0	67,5	79,3
Evento	10/07/2010 20.46.57	0.00.15	0,0	67,0	78,8
Evento	10/07/2010 20.57.37	0.00.20	0,0	66,9	79,9
Evento	10/07/2010 21.05.47	0.00.28	0,0	76,7	91,2
Evento	10/07/2010 21.31.29	0.00.21	0,0	67,2	80,4
Evento	10/07/2010 21.34.15	0.00.24	0,0	70,9	84,7
Evento	10/07/2010 21.42.30	0.00.20	0,0	66,7	79,7
Evento	10/07/2010 21.43.44	0.00.21	0,0	69,2	82,4
Evento	10/07/2010 21.47.05	0.00.21	0,0	71,1	84,3
Evento	10/07/2010 21.49.34	0.00.26	0,0	68,9	83,0
Evento	10/07/2010 23.55.57	0.00.15	0,0	66,5	78,3
Evento	11/07/2010 07.32.58	0.00.23	0,0	75,5	89,1
Evento	11/07/2010 08.26.47	0.00.22	0,0	76,1	89,6
Evento	11/07/2010 09.12.46	0.00.20	0,0	71,6	84,7
Evento	11/07/2010 09.55.18	0.00.17	0,0	67,2	79,5

E_EVENTI in Calcoli

10/07/2010 09.58.18 - 11/07/2010 09.58.18 Totale

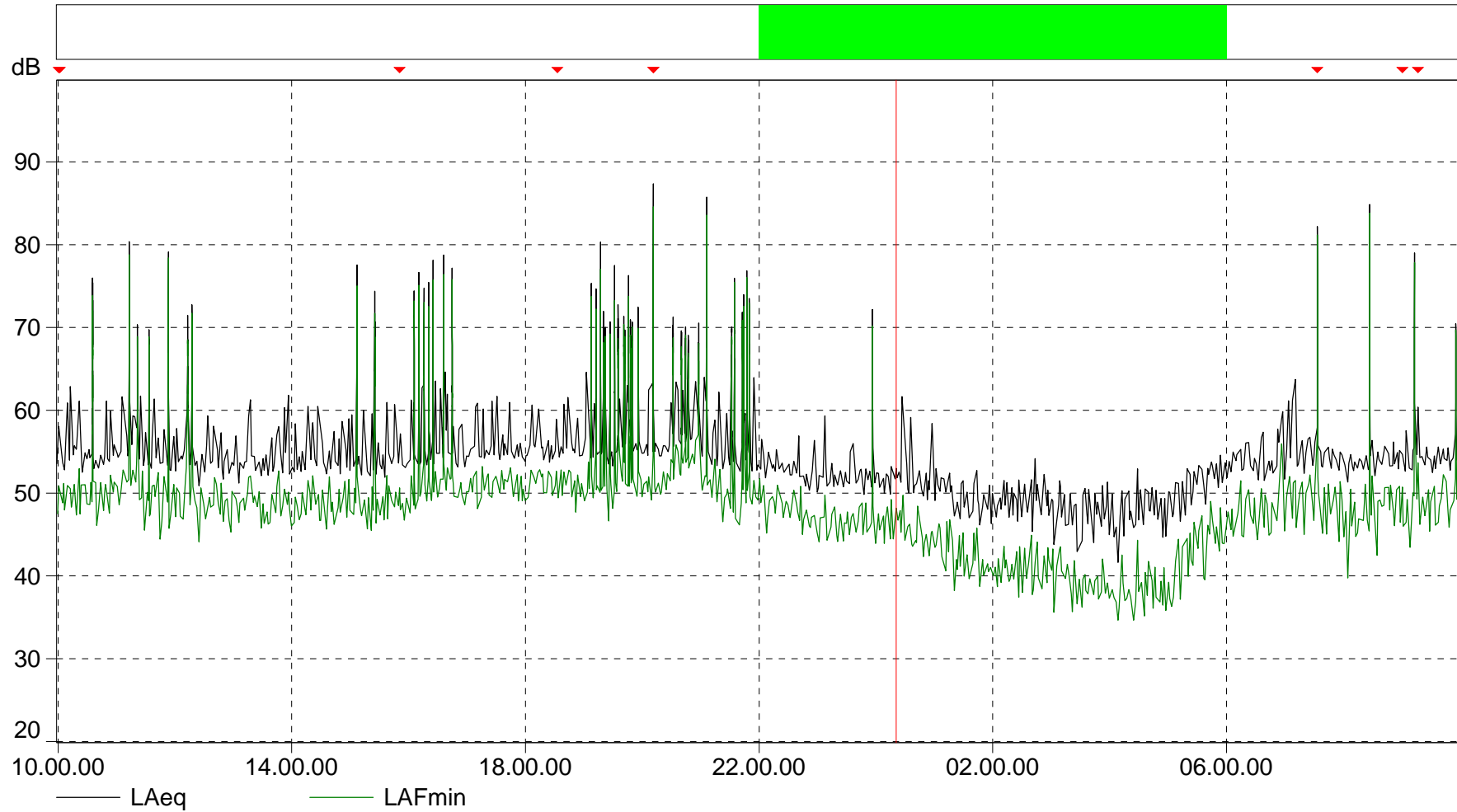


LLeq

Cursore: (A) Leq=56,5 dB

E_TR DIURNO-NOTTURNO in Calcoli

■ TR NOTTURNO



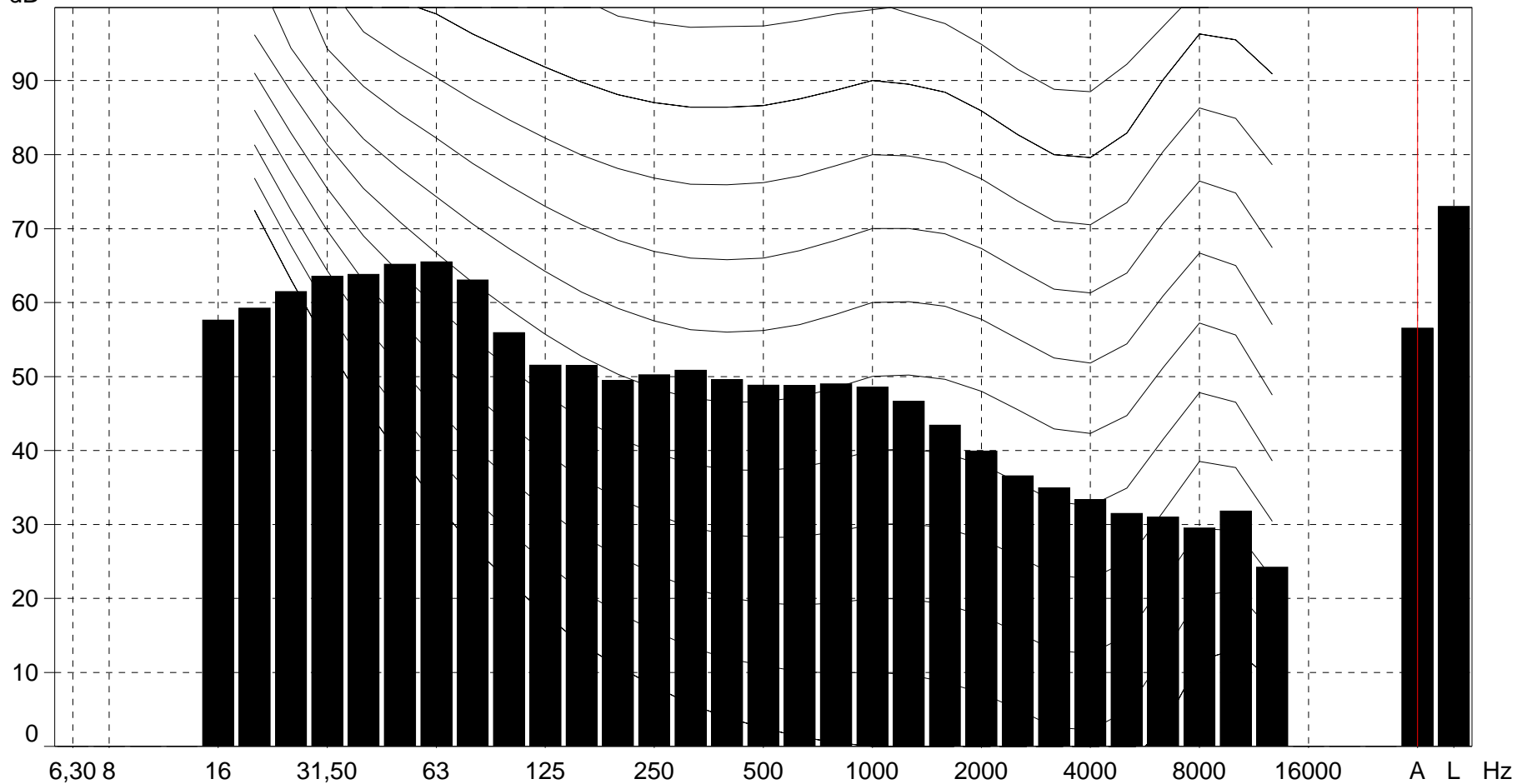
Cursore: 11/07/2010 00.20.00 - 00.21.00 LAeq=53,0 dB LAFmin=48,2 dB

E_TR DIURNO-NOTTURNO Testo

Nome	Ora inizio	Durata	Sovraccarico [%] [dB]	LAeq [dB]	LAE		
Totale	10/07/2010	09.58.18	24.00.00	0,0	56,5	105,9	
Senza marcatore	10/07/2010	09.58.18	16.00.00	0,0	57,8	105,4	
(Tutti) TR NOTTURNO	10/07/2010	22.00.00	8.00.00	0,0	51,3	95,8	
TR NOTTURNO	10/07/2010	22.00.00	8.00.00	0,0	51,3	95,8	

E_TR DIURNO-NOTTURNO in Calcoli

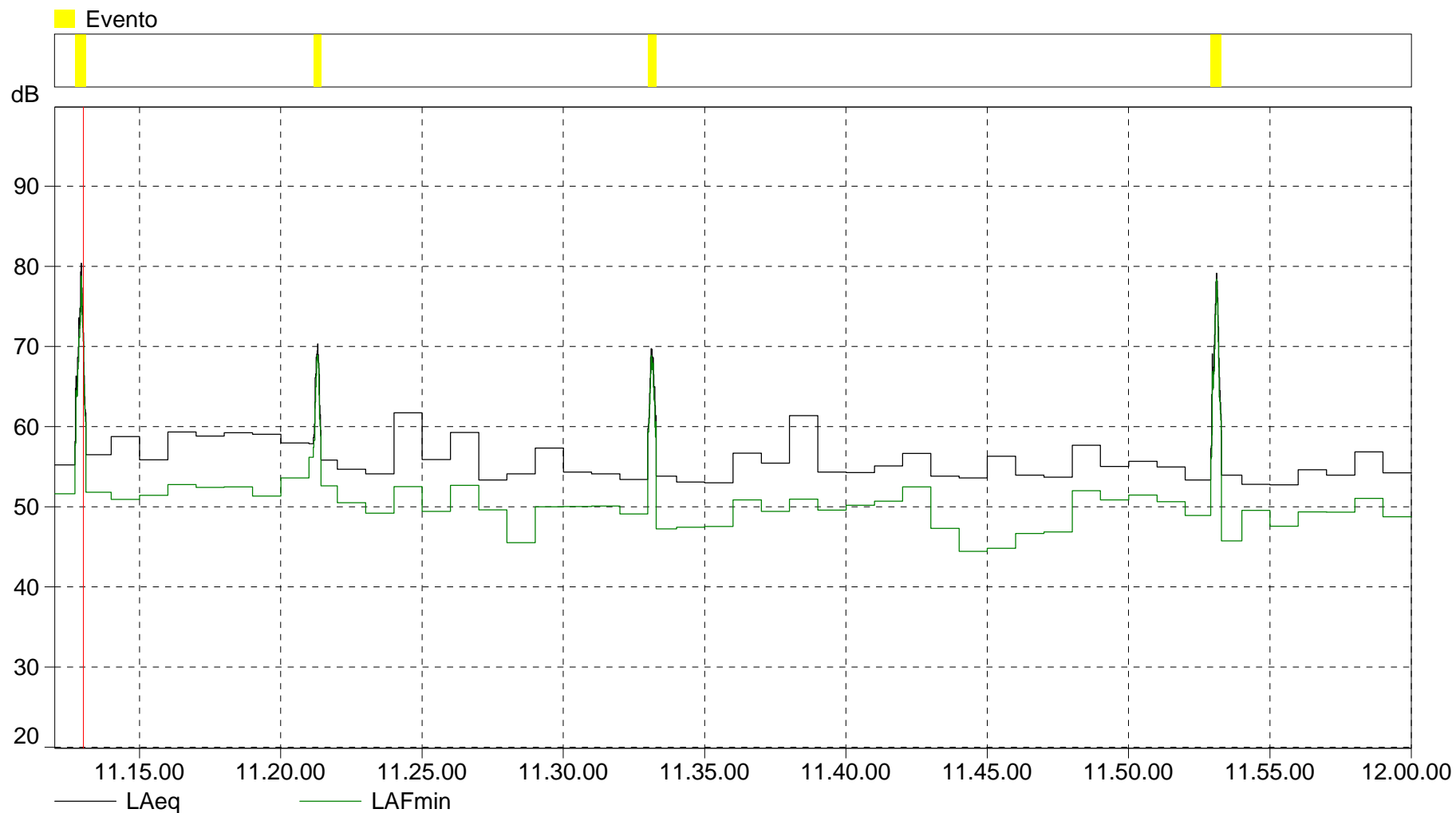
dB 10/07/2010 09.58.18 - 11/07/2010 09.58.18 Totale



■ LLeq

Cursore: (A) Leq=56,5 dB

E_ZOOM EVENTI in Calcoli



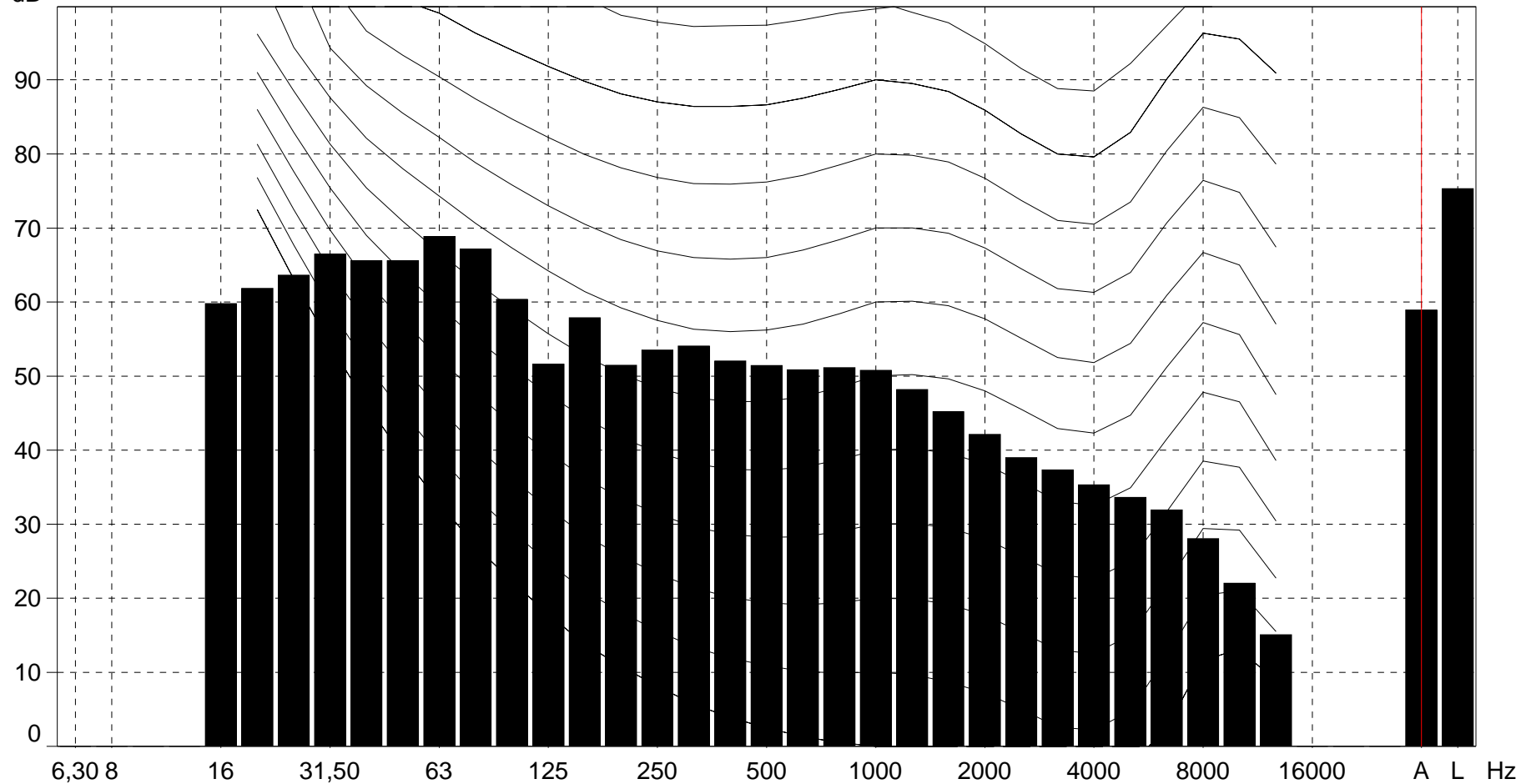
Cursore: 10/07/2010 11.13.00 - 11.13.01 LAeq=71,7 dB LAFmin=70,7 dB

E_ZOOM EVENTI Testo

Nome	Ora inizio	Durata	Sovraccarico [%] [dB]	LAeq [dB]	LAE	
Totale	10/07/2010	11.12.00	0.48.00	0,0	58,9	93,5
Senza marcatore	10/07/2010	11.12.00	0.46.40	0,0	56,3	90,8
(Tutti) Evento	10/07/2010	11.12.43	0.01.20	0,0	71,1	90,1
Evento	10/07/2010	11.12.43	0.00.23	0,0	73,1	86,7
Evento	10/07/2010	11.21.09	0.00.16	0,0	66,5	78,5
Evento	10/07/2010	11.32.59	0.00.18	0,0	66,1	78,6
Evento	10/07/2010	11.52.54	0.00.23	0,0	72,6	86,3

E_ZOOM EVENTI in Calcoli

10/07/2010 11.12.00 - 12.00.00 Totale



█ LLeq

Cursore: (A) Leq=58,9 dB