

CAPITOLO 10

ALTRI SERVIZI

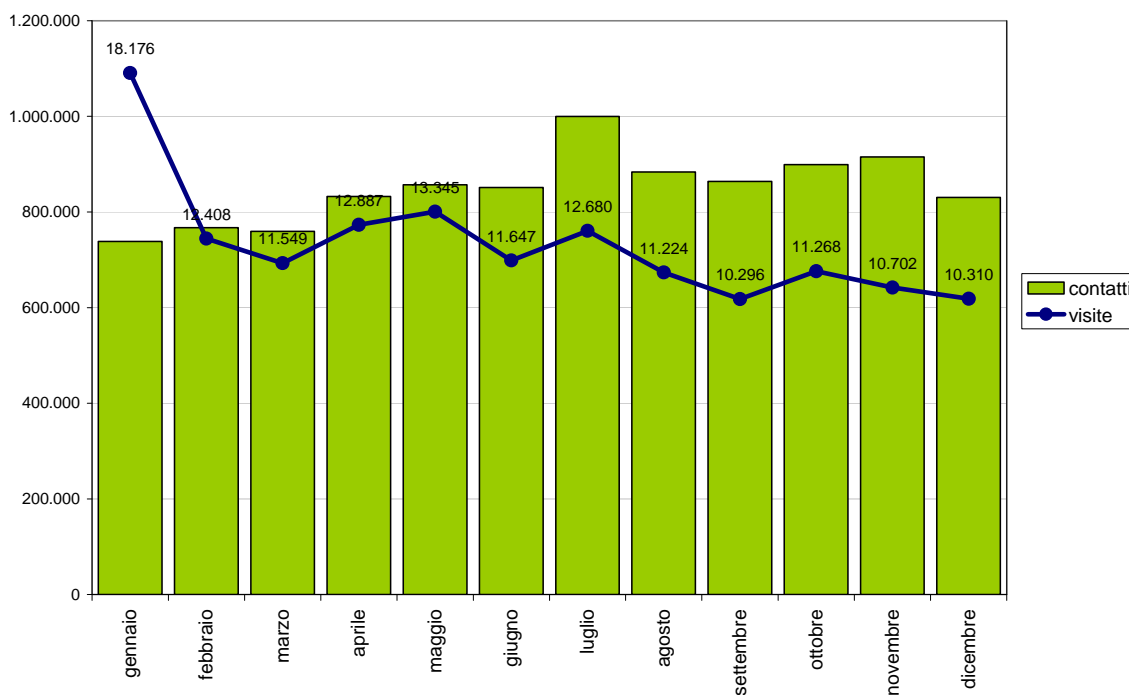
Il sito internet¹

Il sito internet comunale www.comune.seriatae.bg.it, nato nel 2003, ha registrato nel corso del 2008 quasi 150.000 visite, cioè navigazioni individuali all'interno delle pagine del sito, per un totale di più di 10 milioni di contatti, cioè accessi alle singole pagine. Le statistiche relative alle visite e agli accessi del 2008 sono riportate nella Tavola 10.1 e nella successiva Figura 10.2.

Tavola 10.1. Visite e contatti al sito internet comunale nel 2008

Mese	Numero visite	Numero contatti
gennaio	18.176	738.337
febbraio	12.408	766.982
marzo	11.549	759.440
aprile	12.887	832.626
maggio	13.345	856.960
giugno	11.647	851.077
luglio	12.680	999.641
agosto	11.224	883.815
settembre	10.296	863.771
ottobre	11.268	899.161
novembre	10.702	914.971
dicembre	10.310	830.710
Totale	146.492	10.197.491

Figura 10.2. Visite e contatti al sito internet comunale nel 2008



¹ I dati sono stati forniti dall'Ufficio Servizio Innovazione e Comunicazione.

Servizi Cimiteriali²

Le principali attività dei Servizi Cimiteriali riguardano la gestione delle tumulazioni e delle estumulazioni e delle relative concessioni.

Le tumulazioni comprendono le operazioni di sepoltura compiute successivamente al decesso:

- cremazione, con relativa tumulazione delle ceneri;
- tumulazione del feretro in loculo-colombario;
- tumulazione in tomba di famiglia;
- inumazione in campo decennale.

Le estumulazioni rappresentano le operazioni compiute alla scadenza delle concessioni cimiteriali e riguardano la destinazione ultima dei resti:

- cremazione dei resti mortali;
- tumulazione dei resti in loculo o ossario, in caso di completa mineralizzazione;
- campo per consentire la mineralizzazione dei resti estumulati.

Nelle due successive Tavole 10.3 e 10.4 sono riportati i dati numerici relativi alle tumulazioni ed estumulazioni del 2008 e dei cinque anni antecedenti.

Tavola 10.3. Tumulazioni per tipo di destinazione nel cimitero del Comune – Anni 2003-2008

Anno	Loculi		Cremazioni		Tombe di famiglia		Campo		Totale	
	v.a.	%	v.a.	%	v.a.	%	v.a.	%	v.a.	%
2003	77	58%	6	5%	18	14%	32	24%	133	100%
2004	59	59%	8	8%	16	16%	17	17%	100	100%
2005	75	52%	22	15%	17	12%	29	20%	143	100%
2006	71	48%	40	27%	15	10%	22	15%	148	100%
2007	63	44%	44	31%	14	10%	21	15%	142	100%
2008	78	45%	53	30%	28	16%	16	9%	175	100%

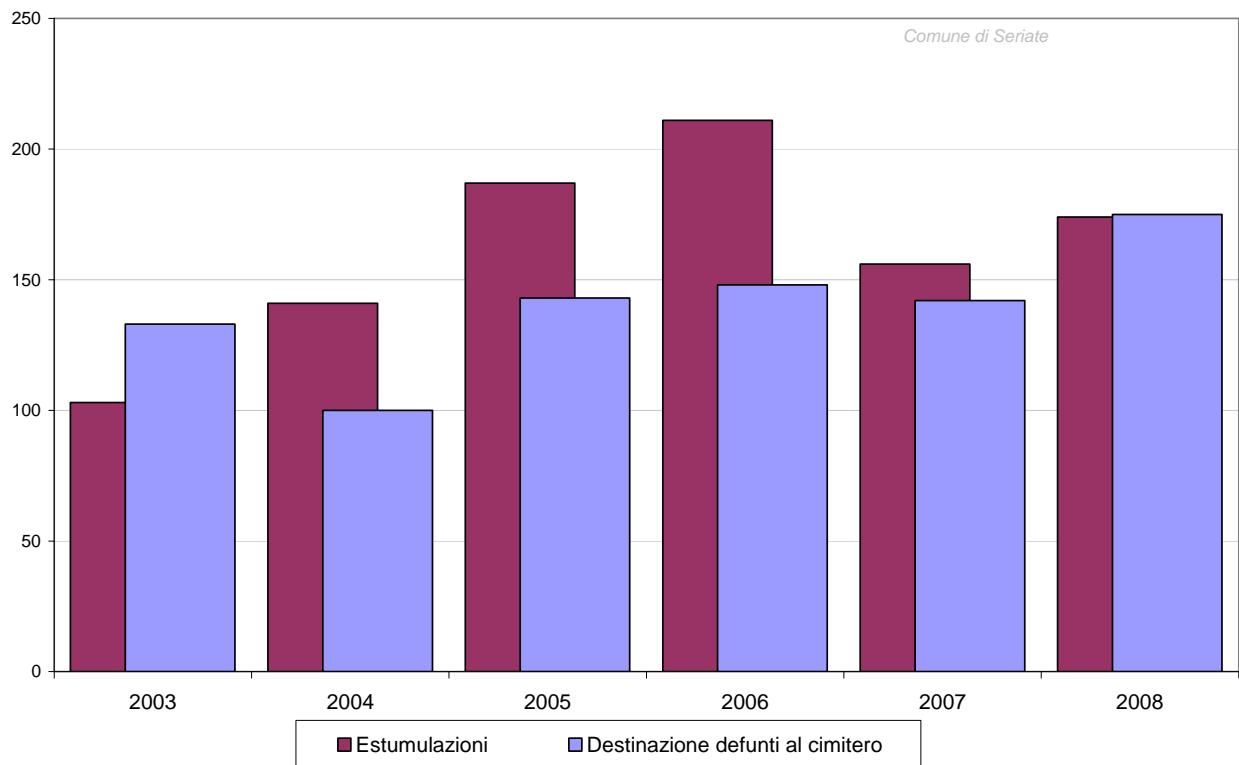
Tavola 10.4. Estumulazioni per tipo di destinazione nel cimitero del Comune – Anni 2003-2008

Anno	Cremazioni		Campo		Loculi		Ossario		Totale	
	v.a.	%	v.a.	%	v.a.	%	v.a.	%	v.a.	%
2003	45	44%	28	27%	2	2%	28	27%	103	100%
2004	93	66%	40	28%	0	0%	8	6%	141	100%
2005	129	69%	45	24%	2	1%	11	6%	187	100%
2006	138	65%	48	23%	9	4%	16	8%	211	100%
2007	127	81%	22	14%	4	3%	3	2%	156	100%
2008	134	77%	28	16%	6	3%	6	3%	174	100%

² I dati sono stati forniti dall'Ufficio Servizi Cimiteriali.

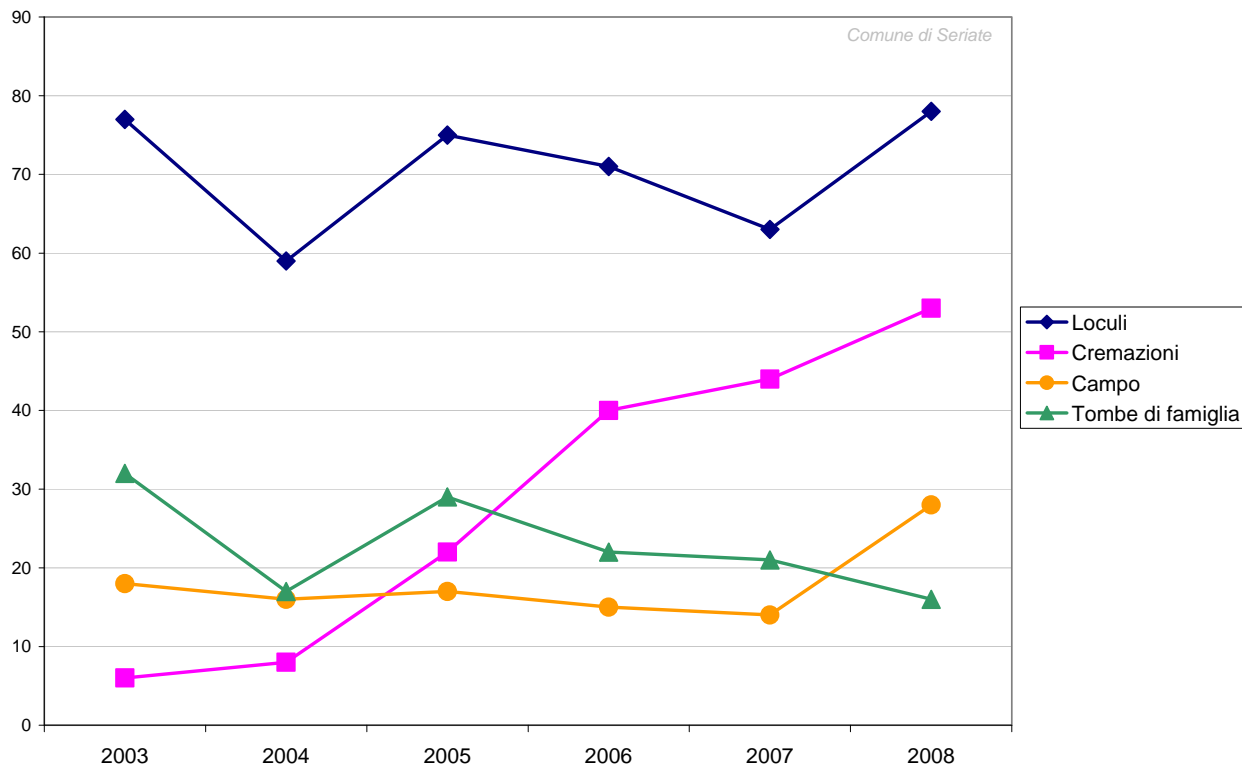
La serie storica del numero complessivo di tumulazioni ed estumulazioni effettuate negli ultimi sei anni è mostrata in Figura 10.5.

Figura 10.5. Tumulazioni ed estumulazioni nel cimitero del Comune - Anni 2003-2008



Per quanto riguarda le tumulazioni, la Figura 10.6 evidenzia come il loculo e la cremazione, per la quale l'Amministrazione Comunale continua a erogare un contributo di € 250,00 a salma, continuano a essere le destinazioni più richieste.

Figura 10.6. Destinazione tumulazioni nel cimitero del Comune - Anni 2003-2007



Anche per le estumulazioni, come mostra la Figura 10.7, il numero di cremazioni ha registrato nel periodo considerato un deciso trend di crescita. Come per le tumulazioni, l'Amministrazione Comunale continua a erogare un contributo a coloro che scelgono la cremazione per i resti mortali dei defunti estumulati a seguito della scadenza di concessione cimiteriale. In effetti l'avvio a cremazione dei resti mortali estumulati risulta la destinazione di lunga prescelta dai famigliari dei defunti.

Del tutto marginale numericamente appaiono le destinazioni dei loculi e dell'ossario per il completamento del processo naturale di consumo dei resti mortali.

Figura 10.7. Destinazione resti mortali da estumulazioni nel cimitero del Comune - Anni 2003-2008

