

CAPITOLO 8
SERVIZI SOCIALI, SCUOLA, SPORT

Autori:

Luigina Zana (responsabile servizio)

Rev.: 01 - luglio 2010

I Servizi Sociali¹

I Servizi Sociali gestiscono una molteplicità di interventi e servizi a favore della popolazione. Parte di essi sono rivolti a soggetti rientranti in fasce di età particolari quali ad esempio: minori, giovani, anziani; altri a soggetti con bisogni speciali quali i cittadini con disabilità; altri ancora sono rivolti alla famiglia nel suo insieme.

Una panoramica dei principali interventi è riportata nelle Tavole e Figure seguenti² che sono articolate rispetto alla categoria dei destinatari: la Tavola 8.1 e la Figura 8.2 per i minori, la Tavola 8.3 per i giovani, la Tavola 8.4 e la Figura 8.5 per gli anziani, la Tavola 8.6 e la

¹ La fonte dei dati di questo capitolo è l'Ufficio Servizi Sociali Scuola Sport.

² In tutte le Tavole seguenti sono state adottate le seguenti convenzioni: N.A. indica un dato non applicabile; N.R. indica un dato non rilevato; nella colonna degli importi, le lettere in apice indicano A: importo complessivo erogato; B: importo dell'appalto o della convenzione con l'ente gestore; C: cifra comprendente i costi diretti e indiretti come specificato nella casella delle informazioni aggiuntive o a piè di tavola. Negli istogrammi delle Figure, una barra verticale chiara e arriciata indica un dato mancante.

Figura 8.7 per le persone con disabilità cui si aggiunge che elenca gli interventi non riconducibili a una specifica tipologia di destinatari.

Nella Tavola 8.9 e nella Tavola 8.10 è stato riservato uno spazio specifico ai contributi economici in considerazione dell'entità degli stanziamenti e della molteplicità delle problematiche cui si propongono di rispondere.

Tavola 8.1. Interventi e servizi per minori nel 2009

Servizio/attività	Numero utenti	Importo (in migliaia di €)	di cui: A carico utenti e loro fam.	Media ore annuali di intervento per utente	Informazioni aggiuntive
<p>Buoni Infanzia</p> <p>Sono destinati alle famiglie con bambini fino a 6 anni che frequentano servizi per l'infanzia accreditati presso il comune di Seriate. Il buono si pone l'obiettivo di garantire una maggiore frequenza ai servizi attraverso il controllo e l'integrazione delle rette. Il servizio è erogato su richiesta dell'interessato.</p>	199 (171 famiglie)	15,4 ^A	N.A.	N.A.	L'importo dei buoni erogati è variabile da un minimo di 100 euro a un massimo di 200 euro.
<p>Titoli sociali per minori e famiglie in difficoltà</p> <p>Sono contributi erogati per attivare interventi per il soddisfacimento di bisogni di ordine sociale, educativo, assistenziale.</p>	36	44,7 ^A	N.A.	N.A.	L'importo dei buoni erogati è variabile da un minimo di 150 euro a un massimo di 350 euro mensili per un massimo di 6 mesi
<p>Affidi</p> <p>L'affido di minori avviene presso famiglie oppure presso comunità per minori, a seconda della valutazione dei bisogni presenti fatta dal servizio sociale.</p> <p>L'affido familiare è una forma di solidarietà fra famiglie tramite la quale la famiglia affidataria accoglie temporaneamente un minore da accudire. L'intervento comunale consiste nel garantire sia l'accompagnamento dell'esperienza che un rimborso spese alla famiglia affidataria. L'individuazione del minore da affidare e della famiglia affidataria è effettuata dal servizio sociale.</p>	15	179,0 ^A	0,0	N.A.	Gli affidi familiari sono 15 di cui quelli in comunità 9.
<p>Servizio di Tutela Minori</p> <p>Si occupa degli interventi di carattere specialistico che riguardano la tutela dei minori in collaborazione e collegamento con il servizio comunale di base nell'area minori e famiglie. Sono, pertanto, ricompresi in questo servizio gli interventi sul singolo minore (affidi, istituzionalizzazioni, procedure di aiuto e tutela in caso di separazione o divorzio, procedure di tutela in caso di abbandono, maltrattamento e reati sui minori, altri interventi specialistici e personalizzati, ecc.) disposti dall'Autorità giudiziaria, dalla Magistratura civile e penale, dalla Questura o da altri Enti od Organi espressamente deputati alla protezione del minore, ovvero dal Servizio sociale comunale di base o dall'ASL.</p>	141	N.R.	0,0	N.R.	Dei 141 casi, 81 sono stati presi in carico dal servizio su dispositivo dell'Autorità Giudiziaria. I casi chiusi nell'anno sono 24.

Servizio/attività	Numero utenti	Importo (in migliaia di €)	di cui: A carico utenti e loro fam.	Media ore annuali di intervento per utente	Informazioni aggiuntive
Servizio Assistenza Domiciliare Minori Consiste nell'inserimento, all'interno del contesto familiare del minore, di un educatore che svolga un ruolo educativo di supporto e integrazione a quello dei genitori. L'accesso al servizio è deciso dal servizio sociale. Il costo sostenuto è relativo al pagamento delle spese per le prestazioni degli operatori.	17 (12 famiglie)	72,4 ^B	0,0	186	Il servizio è prestato da 1 coordinatore e da 7 educatori professionali.

Figura 8.2. Utenti e costi degli interventi e dei servizi per l'infanzia nel 2009

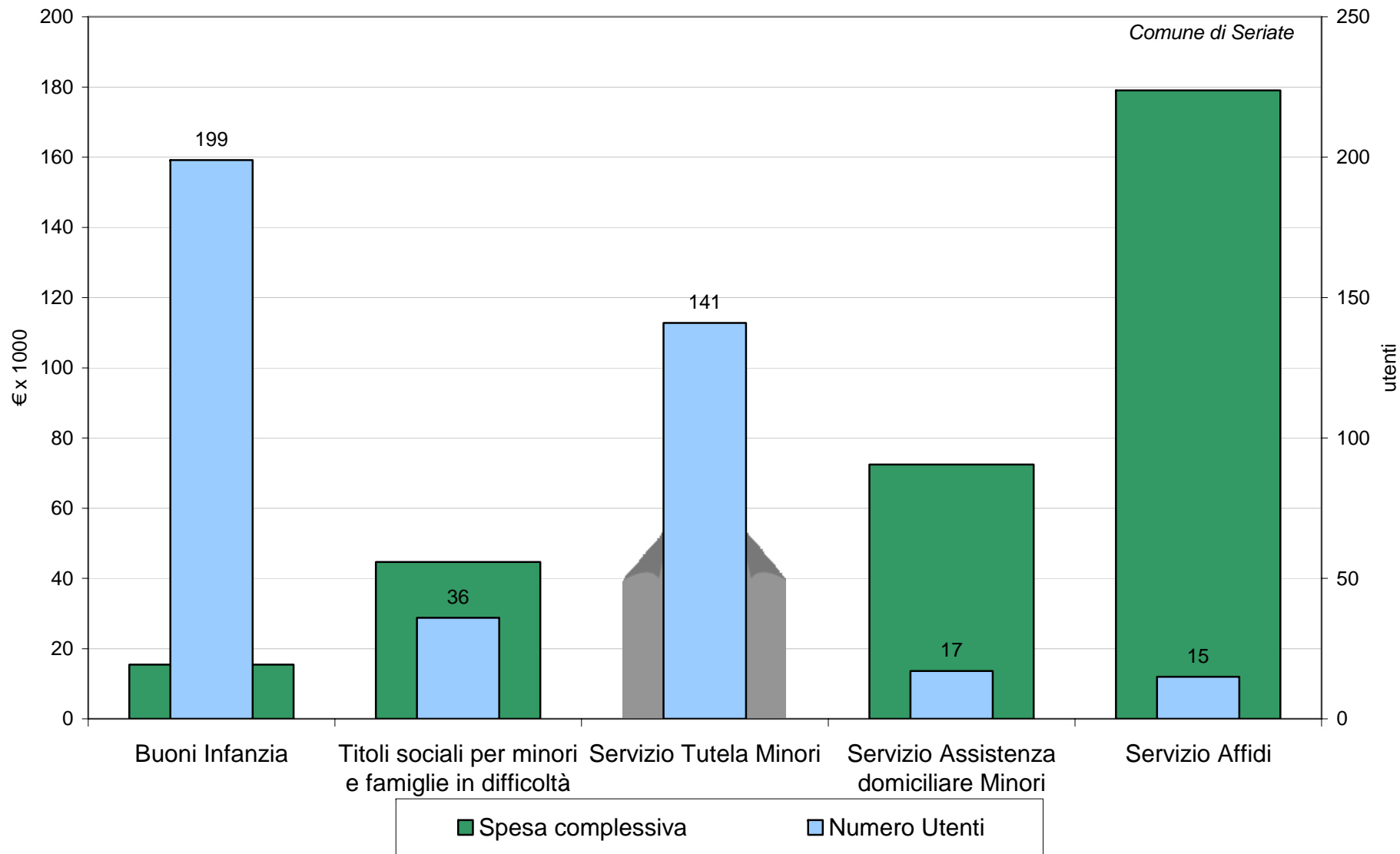


Tavola 8.3. Interventi e servizi per i giovani nel 2009

Servizio	Numero utenti	Importo (in migliaia di €)	di cui: A carico utenti e loro fam.	Media ore annuali di intervento per utente	Informazioni aggiuntive
<p>Progetto Giovani - Spazio aggregativo Cassinone, Animazione del territorio, Consulta adolescenti</p> <p>Il progetto ha finalità aggregative e di promozione della partecipazione di adolescenti e giovani alla vita sociale.</p>	60	48,9 ^B	0	N.A.	L'orario di apertura dello spazio aggregativo di Cassinone è di 4,5 ore settimanali. Operano 1 coordinatore. 3 educatori professionali e 6 giovani del progetto "apro io che è meglio".ew
<p>Zoom</p> <p>È un servizio con finalità di informazione e orientamento a favore di adolescenti e giovani sulle possibilità presenti soprattutto nelle aree dello studio, del tempo libero, del lavoro.</p>	891	20,7 ^B	0	N.A.	Il servizio è prestato da 1 coordinatore; 1 operatore addetto all'informazione e 1 operatore addetto all'orientamento.

Tavola 8.4. Interventi e servizi per gli anziani nel 2009

Servizio	Numero utenti	Importo (in migliaia di €)	di cui: A carico utenti e loro fam.	Media ore annuali di intervento per utente	Informazioni aggiuntive
Buoni socio assistenziali per anziani Sono contributi economici erogati per consentire alle persone anziane con elevati bisogni assistenziali di permanere al proprio domicilio evitando il ricovero in strutture residenziali.	17	58,4 ^A	N.A.	N.A.	L'importo dei 149 buoni mensili erogati è variabile da un minimo di 350 euro a un massimo di 400 euro.
Buoni per assistenti familiari È un contributo economico mensile finalizzato ad uno specifico "progetto personalizzato domiciliare" per il sostegno delle famiglie che per la cura di un proprio congiunto in condizione di non autosufficienza ricorrono alle prestazioni di assistenti familiari, favorendo la permanenza del familiare presso il proprio domicilio.	7	15,6 ^A	N.A.	N.A.	L'importo mensile dei n. 48 buoni erogati è di € 300,00
Servizio Assistenza Domiciliare È un servizio svolto direttamente presso il domicilio degli utenti, soprattutto anziani, per consentire loro una permanenza adeguata e dignitosa nella propria abitazione ed evitare o posticipare l'accesso in strutture residenziali. L'ammissione al servizio è definita dal servizio sociale.	138	300,7 ^B	17,1	110	
Centro Diurno "Il risveglio" È un servizio diurno a favore soprattutto di cittadini anziani che ha l'obiettivo di facilitare l'aggregazione e lo scambio. È gestito da un'associazione. Il comune contribuisce con il supporto di un animatore, con l'erogazione di un contributo economico, con la messa a disposizione dei locali e il pagamento delle relative spese di gestione.	100	8,0 ^C	0	N.A.	L'orario di apertura è di 35 ore alla settimana. L'importo include le spese relative al contributo e all'animatore. Sono escluse le spese di gestione dei locali.
Centro Diurno "Comonte" È un servizio diurno a favore soprattutto di cittadini anziani che ha l'obiettivo di facilitare l'aggregazione e lo scambio. È gestito da un'associazione. Il comune contribuisce con il supporto di un animatore, con l'erogazione di un contributo economico, con la messa a disposizione dei locali e il pagamento delle relative spese di gestione.	75	7,2 ^C	0	N.A.	L'orario di apertura è di 30 ore alla settimana. L'importo include le spese relative al contributo e all'animatore. Sono escluse le spese di gestione dei locali.

Servizio	Numero utenti	Importo (in migliaia di €)	di cui: A carico utenti e loro fam.	Media ore annuali di intervento per utente	Informazioni aggiuntive
<p>Contributi per utenti di Strutture Residenziali per Anziani</p> <p>Si tratta di contributi a favore degli anziani ospitati in strutture residenziali in quanto, a causa del loro stato di non autosufficienza, la permanenza nell'ambiente familiare non avrebbe garantito adeguate cure. Il comune concorre con l'aiuto nell'individuazione della struttura e, nel rispetto della regolamentazione vigente, con la compartecipazione al pagamento delle rette.</p>	20	120,9 ^A	N.A.	N.A.	
<p>Servizio Pasti a Domicilio</p> <p>Assicura alle persone che ne hanno necessità un pasto consumabile presso il proprio domicilio o, se preferito, presso la sala da pranzo della Casa di riposo di Seriate. Il servizio è a pagamento nel rispetto delle tariffe definite dalla giunta comunale. L'ammissione al servizio è decisa dal servizio sociale.</p>	15	19,9 ^B	10,6	N.A.	

Figura 8.5. Utenti e costi degli interventi e dei servizi per gli anziani nel 2009

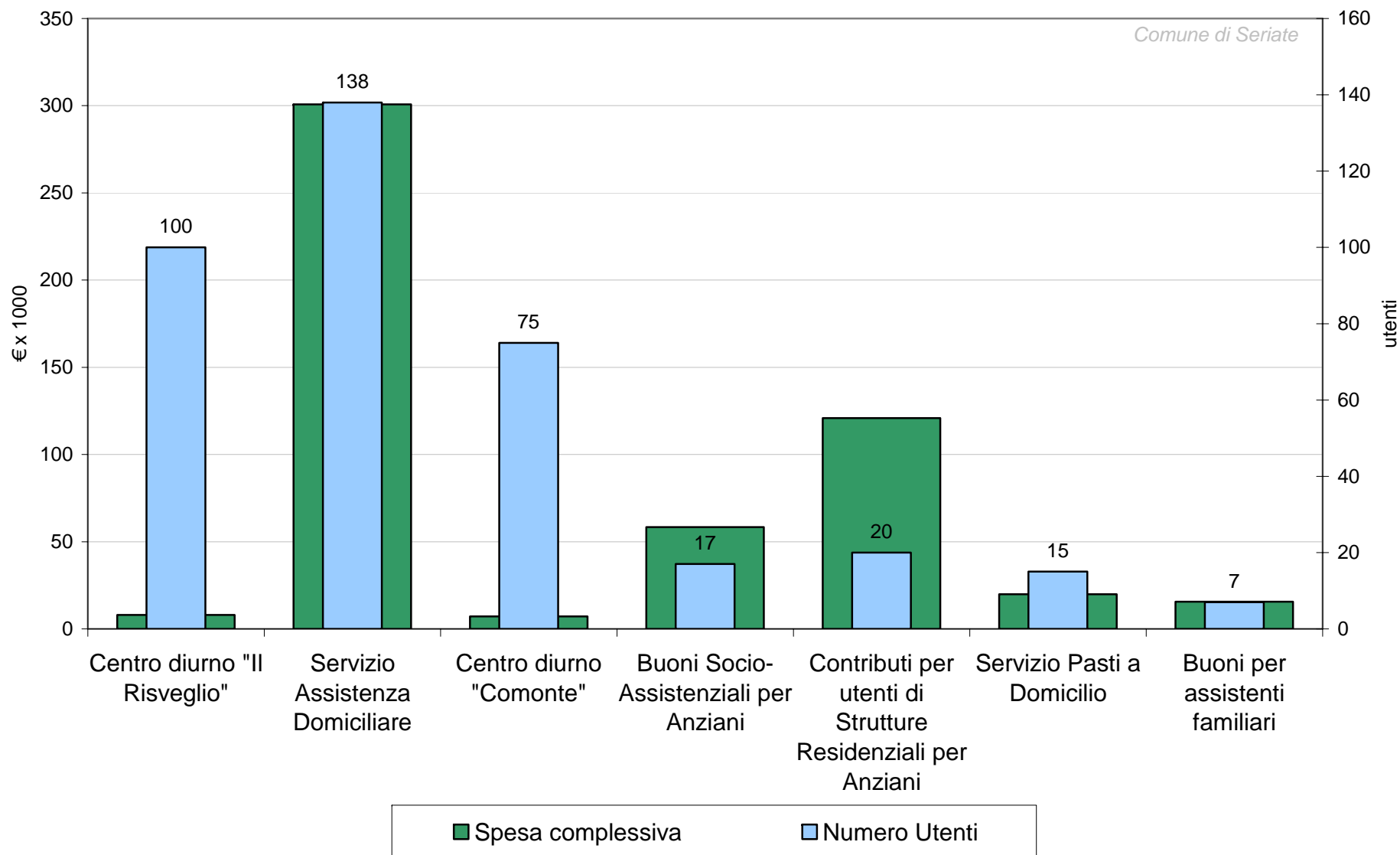


Tavola 8.6. Interventi e servizi per persone con disabilità nel 2009

Servizio	Numero utenti	Importo (in migliaia di €)	di cui: A carico utenti e loro fam.	Media ore annuali di intervento per utente	Informazioni aggiuntive
<p>Buoni socio assistenziali per persone con disabilità</p> <p>I buoni rappresentano delle somme di denaro da spendere per l'assistenza della persona con disabilità e sono erogati alle famiglie dopo la sottoscrizione di un progetto condiviso con il servizio sociale del Comune. Il servizio è erogato su richiesta dell'interessato.</p>	14	16,4 ^A	N.A.	N.A.	I 65 buoni mensili erogati hanno importo variabile tra i 150 e i 300 euro.
<p>Servizio Formazione Autonomia</p> <p>È un servizio diurno a favore di persone con disabilità. Offre attività varie finalizzate al miglioramento o al mantenimento dell'autonomia personale, alla realizzazione dell'integrazione sociale, all'acquisizione di competenze di tipo socio-occupazionale. L'accesso è definito dal servizio sociale. Il costo sostenuto è relativo al personale e alle spese per la realizzazione delle attività.</p>	20	72,9	N.A.	186,9	Il servizio ha sede in Via Donizetti, 3. È svolto da 3 educatori professionali e 1 coordinatore. L'orario di apertura è di 26 ore alla settimana.
<p>Servizio Assistenza Domiciliare Educativa Handicap</p> <p>Consiste nell'affiancare alla persona con disabilità, nel suo contesto familiare, un educatore che svolga un ruolo educativo di supporto ad integrazione di quello svolto dai genitori. L'accesso al servizio è deciso dal servizio sociale. Il costo sostenuto è relativo al pagamento delle spese per le prestazioni degli operatori.</p>	4	13,5 ^B	0	178,1	Il servizio è stato svolto da 4 educatori professionali.
<p>Contributi per utenti di Centri Diurni Disabili</p> <p>Si tratta di contributi a favore degli utenti dei CDD, persone con disabilità con grave compromissione delle autonomie personali. Il comune, nel rispetto della regolamentazione vigente, concorre al pagamento delle rette di frequenza.</p>	4	14,2 ^A	1,8	N.A.	
<p>Contributi per utenti di Strutture Residenziali</p> <p>Si tratta di contributi a favore degli utenti delle strutture residenziali che ospitano persone con disabilità con grave compromissione delle autonomie personali per le quali non è possibile la permanenza nel proprio ambiente familiare. Il comune, nel rispetto della regolamentazione vigente, concorre al pagamento delle rette di frequenza.</p>	11	84,8 ^A	N.A.	N.A.	

Servizio	Numero utenti	Importo (in migliaia di €)	di cui: A carico utenti e loro fam.	Media ore annuali di intervento per utente	Informazioni aggiuntive
<p>Servizio di inserimento lavorativo</p> <p>È rivolto a persone con disabilità accertata e a persone svantaggiate e/o a rischio di emarginazione segnalate dal territorio, in particolare dal Servizio sociale degli 11 Comuni dell'Ambito. Si occupa dell'attuazione degli interventi appropriati e personalizzati di orientamento, accompagnamento e inserimento nel mondo del lavoro, attraverso azioni di sostegno educativo e assistenziale.</p>	28	N.R.	0	N.R.	Le assunzioni intervenute nel corso dell'anno sono 10.
<p>Attività socio occupazionali</p> <p>Sono attività di tipo semi occupazionale realizzate in contesti lavorativi e mirano allo sviluppo, al mantenimento o al potenziamento di autonomie personali. Sono proposte a persone con disabilità con elevata compromissione delle capacità lavorative</p>	11	7,3 ^A	N.A.	N.A.	
<p>Laboratori protetti</p> <p>Sono attività di tipo semi occupazionali realizzate solitamente da cooperative. Richiedono la presenza di effettive abilità lavorative, anche se ridotte</p>	2	4,0 ^B	3,0	N.A.	
<p>Attività estive per persone con disabilità</p> <p>Il Comune facilita la partecipazione dei ragazzi con disabilità ai centri ricreativi estivi mettendo a disposizione educatori che li affianchino nel loro periodo di permanenza. Il servizio è riconosciuto ai cittadini per i quali vi è necessità dell'assistenza educativa scolastica.</p>	25	34,5 ^A	0	82	

Figura 8.7. Utenti e costi degli interventi e dei servizi per persone con disabilità nel 2009

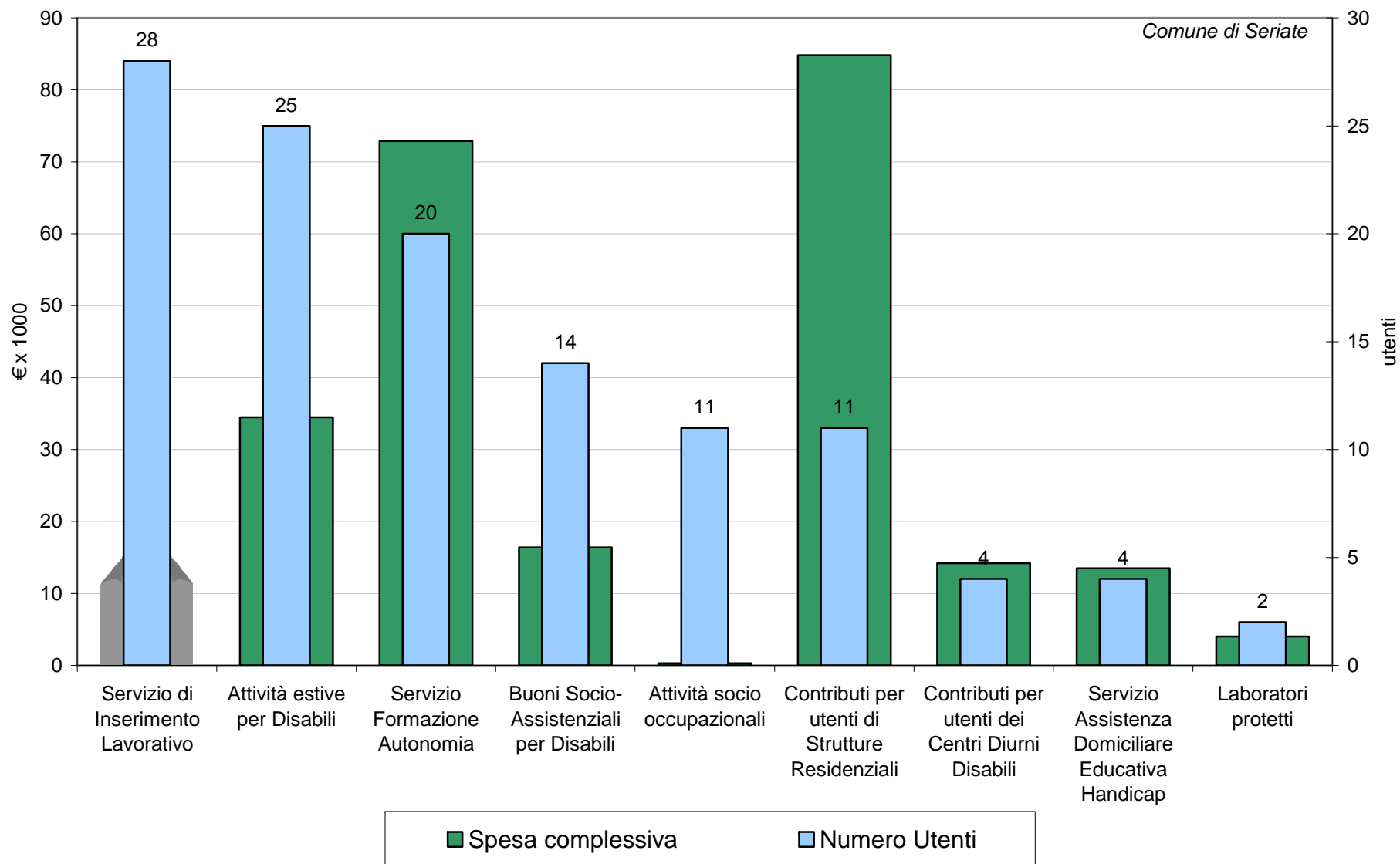


Tavola 8.8. Altri interventi e servizi nel 2009

Servizio	Numero utenti	Importo (in migliaia di €)	di cui: A carico utenti e loro fam.	Media ore annuali di intervento per utente	Informazioni aggiuntive
<p>Servizio di Trasporto</p> <p>Garantisce il trasporto alle persone anziane e disabili presso luoghi di cura, riabilitazione e socializzazione.</p>	468	40,5 ^B	6,2	N.A.	<p>Il servizio è svolto dalle seguenti organizzazioni che hanno sottoscritto un accordo con il comune di Seriate:</p> <p>*Auser. I viaggi effettuati sono 3.123 per un totale di 39.131 km percorsi</p> <p>* Cooperativa L'impronta . I giorni di funzionamento del servizio sono 256 per un totale di 20.141 km percorsi</p>
<p>Alloggi</p> <p>Il Servizio Sociale si occupa dell'assegnazione di alloggi di proprietà comunale e di proprietà ALER che annualmente si rendono disponibili sul territorio di Seriate.</p>	135 nuclei familiari	N.A.	N.A.	N.A.	<p>Sul territorio di Seriate sono presenti 74 alloggi di proprietà comunale distribuiti in 6 stabili e 104 alloggi ALER distribuiti in 8 stabili.</p> <p>I soggetti in graduatoria nell'anno 2009 sono 135. Le assegnazione effettuate sono 5, di cui 2 d'urgenza. La percentuale delle assegnazioni rispetto ai presenti in graduatoria è del 3,7%.</p>

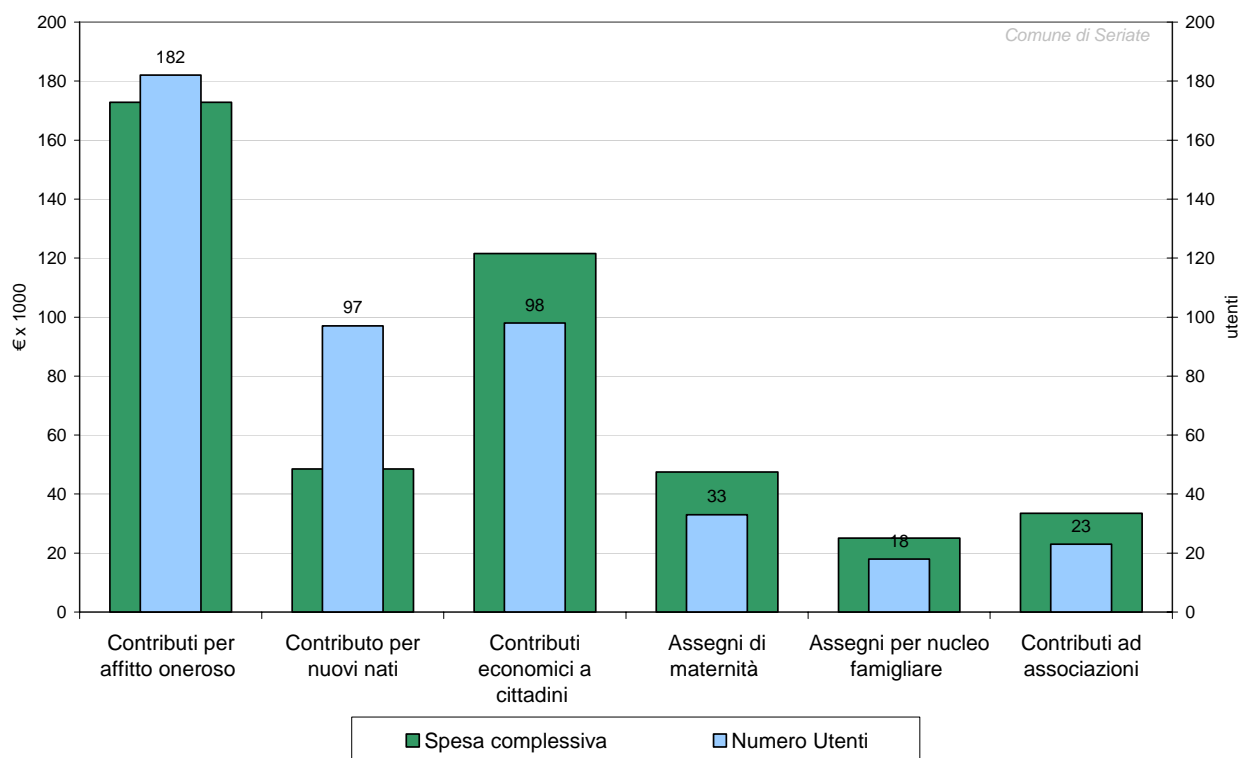
Tavola 8.9. Contributi economici erogati nel 2009

Servizio	Numero domande accolte	Importo complessivo erogato (in migliaia di €)
<p>Contributi economici comunali a favore di cittadini</p> <p>L'Amministrazione Comunale ha approvato un regolamento in base al quale riconosce contributi ai soggetti che si trovano in difficoltà economica. È necessario presentare apposita istanza corredata di tutta la documentazione richiesta. La valutazione di ammissione al contributo è decisa dal servizio sociale.</p>	98	121,5 ^a
<p>Assegni di maternità (D.Lgs. 151/2001 art. 74)</p> <p>Si tratta di un contributo mensile di € 299,53 per cinque mensilità alle donne italiane, comunitarie o in possesso del permesso di soggiorno le cui risorse economiche non sono superiori a determinati limiti di reddito e che non godono dell'indennità di maternità. Il contributo è erogato dall'INPS.</p>	33	47,5 ^c
<p>Assegni per nucleo familiare (L. 448/1998 art. 65)</p> <p>Si tratta di un contributo mensile fino a un massimo di € 124.89 per tredici mensilità a nuclei familiari italiani o comunitari con tre o più figli minori le cui risorse economiche non sono superiori a determinati limiti di reddito. Il contributo è erogato dall'INPS.</p>	18	25,1 ^c
<p>Contributi per affitto oneroso</p> <p>Sono contributi finanziati in parte dallo Stato e in parte dal Comune per ridurre l'incidenza del canone di locazione sul reddito dei nuclei familiari in condizione economica disagiata.</p>	163	32,4 ^a 180,5 ^b
<p>Contributo per nuovi nati</p> <p>Sono contributi di € 500,00 erogati d'ufficio per ogni bambino nato o adottato i cui genitori sono cittadini italiani e almeno uno di loro ha la residenza in Seriate da almeno 10 anni.</p>	97	48,5 ^a
<p>Contributi ad associazioni</p> <p>Il comune concorre a sostenere l'attività di alcune associazioni la cui attività è ritenuta significativa in termini di aiuto e di solidarietà</p>	23	33,5 ^a

Legenda per la colonna degli importi:

a - di competenza bilancio Comunale; b - di competenza bilancio Regionale; c - di competenza altri Enti

Tavola 8.10. Beneficiari e importi dei contributi economici erogati nel 2009



Raffronto dati annuario 2008 - 2009 – 2010

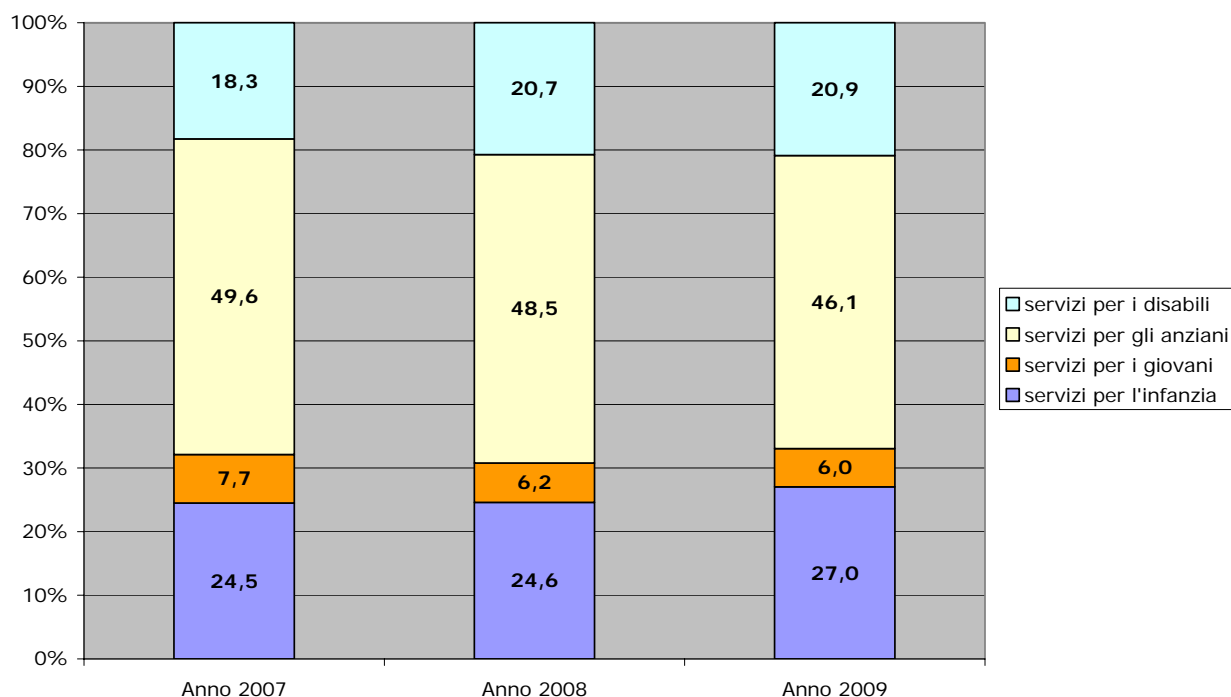
La spesa complessiva e il numero degli utenti, negli anni solari 2007, 2008, 2009 si è evoluta nel seguente modo:

Descrizione	2007		anno 2008		anno 2009	
	numero utenti	spesa in € ' 1000	Numero utenti	spesa in € ' 1000	numero utenti	spesa in € ' 1000
servizi per l'infanzia	356	217,4	317	256,7	408	311,5
servizi per i giovani	659	68,0	656	64,8	951	69,6
servizi per gli anziani	206	440,3	315	505,6	372	530,7
servizi per i disabili	86	162,1	109	216,3	119	240,6
contributi economici	428	389,7	415	462,7	451	448,9
trasporto	540	22,2	454	40,7	468	40,5

Considerando la spesa per le aree di intervento specifiche, escludendo quindi le voci relative ai contributi economici, che si rivolgono a cittadini di tutte le fasce di età, e del trasporto, rivolto ad anziani e a persone con disabilità, le maggiori risorse (il 46,1% nel 2009) sono assorbite dagli interventi a favore degli anziani. Al secondo posto troviamo gli interventi per i minori (27% nel 2009).

Nei tre anni gli interventi a favore degli anziani e dei giovani si sono leggermente contratti a favore di quelli per le persone con disabilità che dal 2007 al 2009 sono aumentate di 2,6 punti percentuali, e di quelle per i minori che dal 2007 al 2009 sono aumentate di 2,5 punti percentuali.

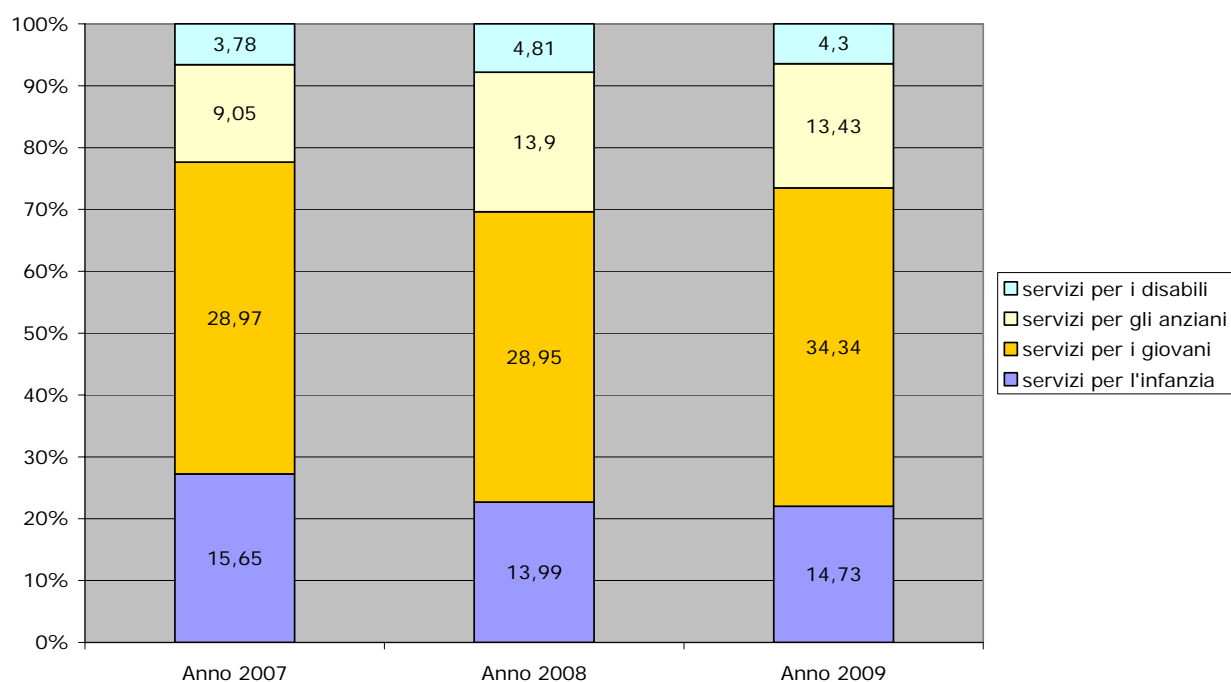
distribuzione spesa % per aree di intervento



Analizzando il numero di beneficiari, l'area di intervento che vede il maggior numero di cittadini coinvolti è quella giovanile. Ciò è dovuto al fatto che la spesa sostenuta è finalizzata a momenti di aggregazione che coinvolgono molte persone ma in modo sporadico e limitato. Questo aspetto è in parte valido anche per i beneficiari rientranti nell'area dei servizi per l'infanzia.

I beneficiari degli interventi per le aree relative agli anziani e alle persone con disabilità godono invece in misura superiore di interventi continuativi.

distribuzione % utenti per aree di intervento



Scuola

L'attività dell'Ufficio Scuola nasce per adempiere agli impegni normativi a carico degli enti locali rispetto alla scuola dell'infanzia, primaria e secondaria di primo grado. Si esplica in interventi volti a garantire il diritto allo studio dei minori attraverso l'erogazione di servizi e contributi agli istituti scolastici e alle famiglie degli studenti.

Il servizio scuolabus si rivolge soprattutto agli studenti che abitano ad una distanza superiore ad un chilometro dalla scuola di pertinenza. I viaggi, i percorsi e le fermate sono definiti in base agli orari di lezione, alla viabilità e alle richieste pervenute, tenendo conto della sicurezza e dei tempi di percorrenza da rispettare. Il servizio ordinario prevede nel periodo scolastico 153 viaggi settimanali su 4 linee con 213 fermate in totale. La distanza media percorsa settimanalmente dai mezzi comunali sulle 2 linee gestite direttamente è pari a 775 km. La Tavola 8.11 riepiloga i principali indicatori del servizio.

Tavola 8.11. Servizio scuolabus nel 2009

Tipo servizio	Numero viaggi settimanali	Numero utenti	% utenti rispetto alla popolazione scolastica	Costo	di cui: a carico delle famiglie
Servizio ordinario	153	178	5,9%	236,6 ^C	39,2
Trasporto disabili con mezzo attrezzato	22	6	0,5%	12,7 ^B	0
Trasporti aggiuntivi	3	N.R.	N.A.	N.A.	N.A.

Per la comparabilità delle voci il numero di viaggi settimanali relativo ai "trasporti aggiuntivi" è stato calcolato in base a un calendario annuale di 33 settimane, pari alla durata del periodo scolastico.

C: La cifra comprende i costi del personale dipendente (2 autisti, 3 assistenti), le spese di gestione degli automezzi comunali e l'importo dell'appalto per la linea in gestione esterna.

Il servizio di pre-scuola consente agli studenti della scuola primaria l'accesso ai locali della scuola, di norma 25 minuti prima dell'arrivo del personale docente. Possono accedere al servizio le famiglie con comprovate esigenze di lavoro. Il servizio è garantito in tutte le scuole primarie. Nel 2009 ha avuto 120 iscritti, pari al 11,35% della corrispondente popolazione scolastica, e ha comportato un costo complessivo posto a carico delle famiglie di circa 9.000 euro.

Il Servizio di assistenza specialistica per l'autonomia e la comunicazione personale si occupa di affiancare in orario scolastico un assistente educatore agli studenti con disabilità con gravi difficoltà affinché possano mantenere o migliorare la propria autonomia e capacità di comunicazione. Nel 2009 ha riguardato 39 ragazzi con disabilità, per più di 23.900 ore complessive di attività. Il costo complessivo è pari a 404.700 euro, pari a circa 10.100 euro per utente.

Il servizio "spazio autismo" ha l'obiettivo di conoscere il livello delle competenze dei soggetti affetti da autismo al fine di individuare le modalità migliori per garantire loro di integrarsi in particolare nel mondo scolastico. Offre anche spazi di sollievo per le famiglie. Gli utenti nel corso dell'anno sono stati 6 per 434 ore complessive di attività. Il costo totale del servizio è stato di circa 8.000 euro: il dato relativo alla quota a carico di altri enti non è ancora rilevabile. Nulla è stato posto a carico delle famiglie degli utenti di Seriate.

Il servizio di mediazione interculturale è un servizio di ambito. Consiste nel mettere a disposizione mediatori interculturali sia agli istituti scolastici che ai servizi sociali per facilitare la relazione con persone immigrate. Il servizio ha riguardato nel 2009 n. 42 studenti di 8 scuole diverse, per 369 ore complessive di attività.

Gli indicatori delle attività sopra descritte sono riportati nella Tavola 8.12.

Tavola 8.12. Interventi e servizi vari per gli studenti nel 2009

Servizio	numero utenti	% sulla corrispondente pop. scolastica	Ore complessive di attività	Spesa complessiva	Spesa per utente
Pre-scuola	120	11,35%	N.R.	8,0 ^A	0,6
Assistenza specialistica	39	N.R.	23.956	404,6 ^B	10,1
Spazio autismo	6	N.R.	434	8,0 ^B	1,3
Mediazione culturale	42	N.R.	369	N.R.	N.R.

A questi servizi si aggiunge “Simone cerca un tesoro”, un progetto di solidarietà fra famiglie. Supporta le famiglie disponibili affinché possano accogliere, per alcune ore la settimana, minori di altre famiglie che necessitano di un aiuto parziale nell'accudimento del minore. Nel 2009 ha interessato 12 docenti di 10 scuole diverse. Le famiglie che hanno dato la loro disponibilità sono state 15, e sono stati avviati 11 patti educativi.

Oltre ai servizi il Comune eroga contributi economici sia agli istituti scolastici che alle famiglie degli studenti, attraverso diverse forme, riepilogate sinteticamente nelle due Tavole 8.13 e 8.14 e nei grafici delle due Figure 8.15 e 8.16 che le seguono.

Tavola 8.13. Contributi comunali a favore delle scuole nel 2009

Tipo contributo	Importo complessivo erogato (in € × 1.000)
<p>Contributo comunale per il diritto allo studio</p> <p>Nel rispetto della normativa vigente, il comune contribuisce con contributi economici erogati alle scuole a fronteggiare le spese per la realizzazione del diritto allo studio. Gli importi spettanti sono determinati in base al numero di studenti residenti frequentanti le scuole.</p>	66,0 ^A
<p>Contributo alle scuole dell'infanzia paritarie</p> <p>Il contributo è erogato alle scuole dell'infanzia paritarie a parziale copertura delle spese di gestione per il contenimento del costo della retta di frequenza a carico delle famiglie. Nel 2009 le scuole assegnatarie risultano 5 per un totale di 17 sezioni pari a un contributo medio per sezione di € 4.865,88.</p>	82,7 ^A
<p>Contributo annuo per ex direzione didattica (funzionamento segreterie scolastiche)</p> <p>Nel rispetto della normativa, il comune contribuisce a sostenere le spese di funzionamento delle segreterie delle scuole statali rientranti nei seguenti gradi: infanzia, primaria e secondaria di primo grado</p>	8,0 ^A
<p>Contributo per corsi di nuoto</p> <p>Il contributo è erogato alle scuole con lo scopo di ridurre la quota a carico delle famiglie per la partecipazione, in orario scolastico, ai corsi di nuoto. È finalizzato alla promozione del nuoto.</p>	6,0 ^A

Tavola 8.14. Beneficiari e importi dei contributi comunali a favore degli studenti nel 2009

Tipo di contributo	Numero beneficiari	Importo complessivo erogato (in € × 1.000)
Contributo per acquisto libri di testo per gli studenti della scuola primaria Il costo dei libri di testo degli studenti della scuola primaria è, per legge, a carico del comune. Nel 2009 sono stati acquistati complessivamente 3.396 libri.	1.335	34,9 ^A
Contributo per riduzione abbonamento trasporto scolastico Il contributo permette agli studenti delle scuole superiori di ottenere l'abbonamento a prezzo ribassato.	443	17,2 ^A
Contributo famiglie studenti scuole infanzia paritarie Il contributo è finalizzato al pagamento della retta delle scuole dell'infanzia paritarie da parte delle famiglie che rientrano nei parametri ISEE definiti.	19	5,9 ^A
Contributo per acquisto libri di testo per gli studenti delle scuole secondarie e borse di studio in base al reddito (dote scuola) La Regione eroga contributi per gli studenti delle scuole secondarie di primo e secondo grado.	417	82,4
Assegni di studio per merito e reddito Gli assegni per merito e reddito sono finalizzati a facilitare il proseguo degli studi agli studenti capaci e meritevoli le cui famiglie hanno scarse risorse economiche.	8	
Assegni di studio per merito Gli assegni per merito sono finalizzati a valorizzare l'impegno scolastico degli studenti più meritevoli indipendentemente dalle condizioni economiche del nucleo familiare di appartenenza.	12	6,0 ^A
Contributo per strumenti musicali Il contributo è erogato agli studenti del primo anno del corso ad indirizzo musicale presso la scuola secondaria di primo grado Aldo Moro. E' finalizzato a contribuire alle spese di reperimento dello strumento musicale.	24	3,1 ^A

Figura 8.15. Contributi comunali a favore delle scuole nel 2009

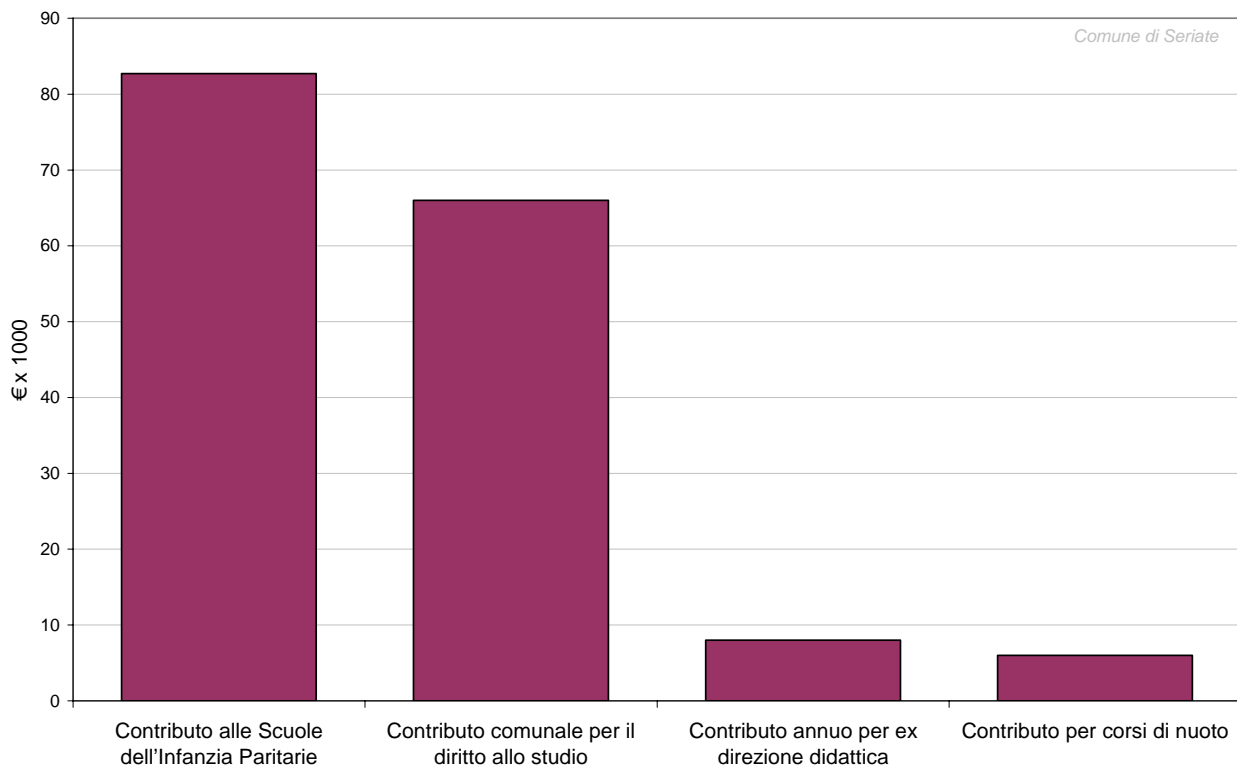
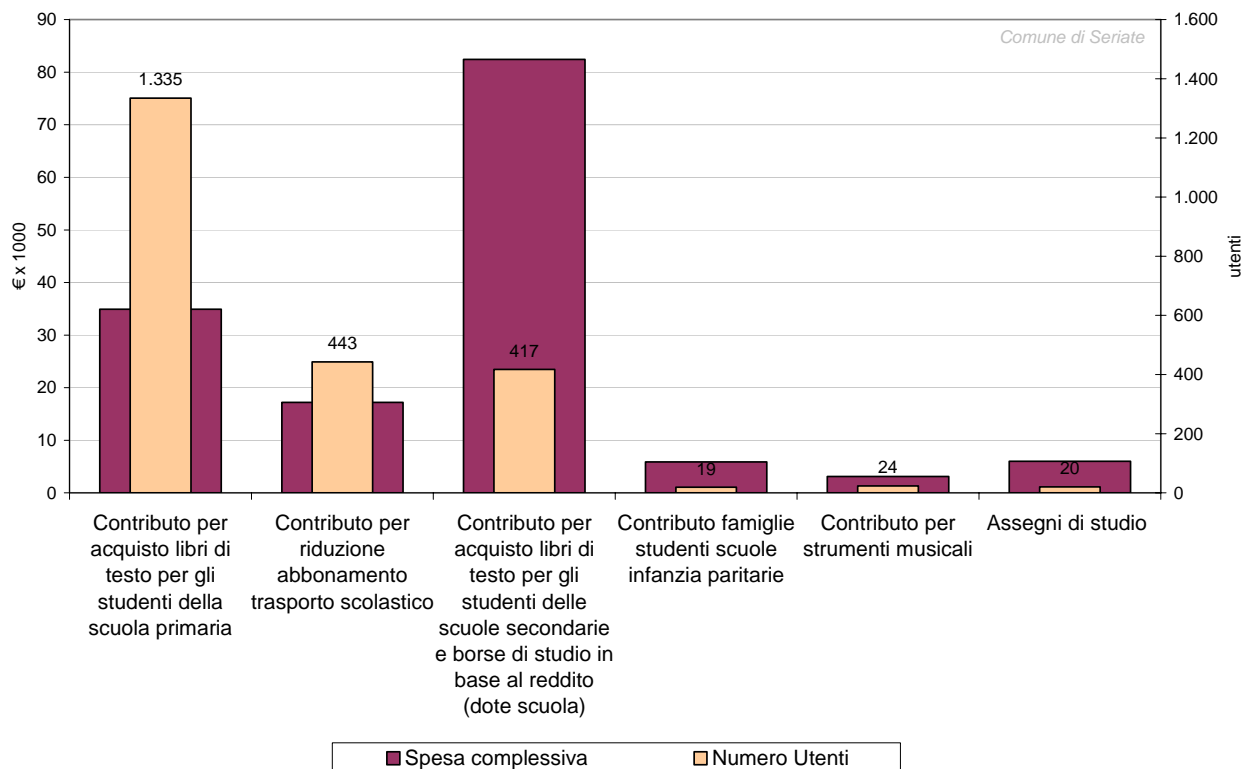


Figura 8.16. Contributi comunali a favore degli studenti nel 2009



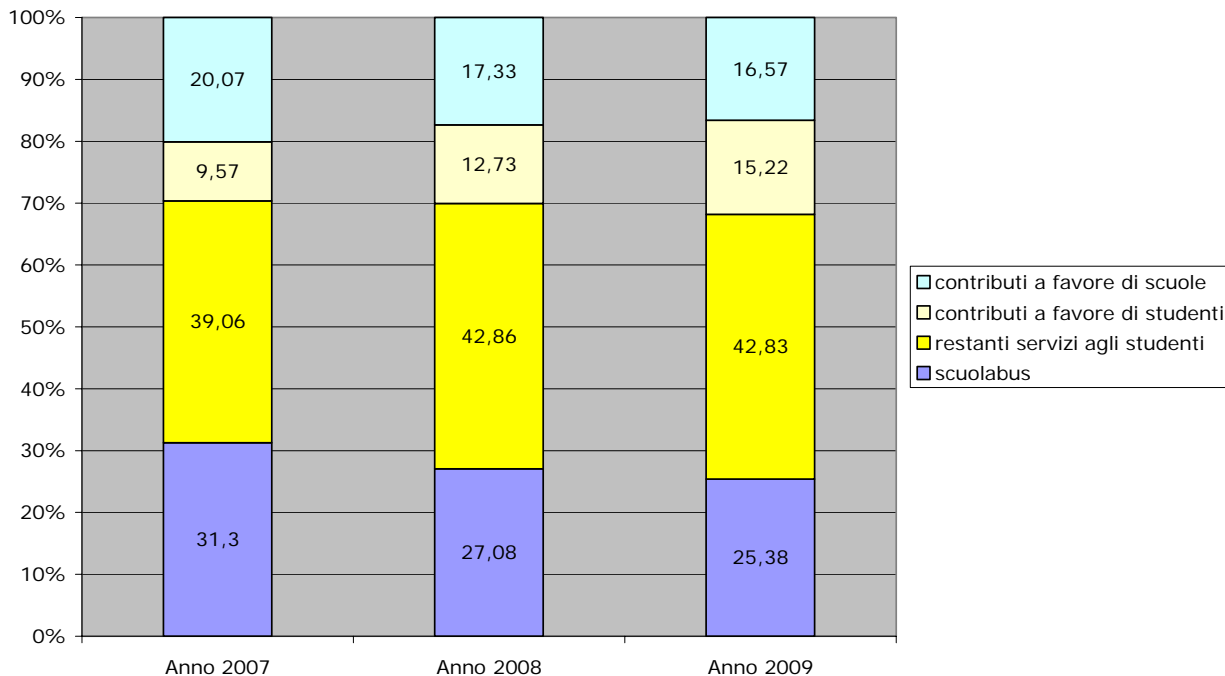
Raffronto dati annuario 2008 - 2009 – 2010

La spesa complessiva e il numero degli utenti, negli anni solari 2007, 2008, 2009 si è evoluta nel seguente modo:

Descrizione	2007		anno 2008		anno 2009	
	Numero utenti	spesa in € ' 1000	numero utenti	spesa in € ' 1000	numero utenti	spesa in € ' 1000
scuolabus	211	244,6	190	248,7	184	249,3
restanti servizi agli studenti	182	305,2	250	393,6	208	420,6
contributi a favore di studenti	1745	74,8	2069	116,9	2258	149,5
contributi a favore di scuole		156,8		159,1		162,7
Totale	2138	781,4	2509	918,3	2650	982,1

Considerando la spesa per le diverse tipologie di intervento rileviamo che le maggiori risorse sono destinate ai restanti servizi a favore degli studenti che comprendono: pre-scuola, assistenza specialistica, spazio autismo, mediazione interculturale. Fra questi, però, l'intervento che assorbe la quasi totalità delle risorse è l'assistenza specialistica. Al secondo posto troviamo lo scuolabus, che nel 2009, assorbe un quarto delle risorse disponibili. I contributi a favore delle scuole e degli studenti, nell'anno 2009, sono quasi equivalenti. L'aumento dei contributi a favore degli studenti nel triennio considerato è dipeso principalmente dall'introduzione della dote scuola regionale.

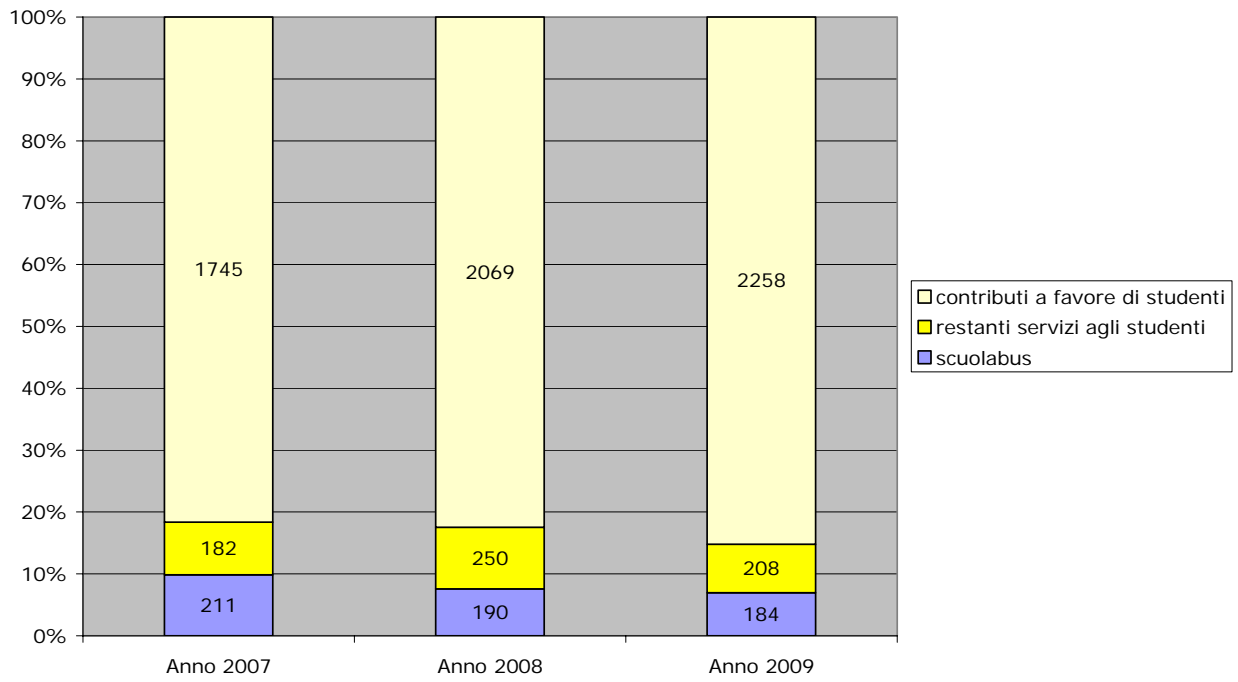
Distribuzione % spesa fra gli interventi



Analizzando il numero di beneficiari dei diversi tipi di intervento, emerge che sono i contributi a favore degli studenti ad avere il maggior numero di beneficiari. Si tratta di interventi di importo contenuto che coinvolgono molti studenti.

Le restanti due voci coinvolgono invece un minor numero di studenti che però si avvalgono in modo continuativo delle prestazioni.

Distribuzione % beneficiari



Sport

Le attività del Servizio rispetto allo sport sono orientate a promuovere la pratica dell'attività sportiva sul territorio comunale e si articolano in due filoni: il primo relativo all'affidamento a terzi della gestione degli impianti e al controllo dell'attuazione di quanto in essi previsto, il secondo relativo alla promozione di alcune iniziative sportive ad integrazione dell'offerta già presente sul territorio.

Nel seguito vengono descritte alcune delle attività principali svolte nel 2009 relative all'ambito della promozione dell'attività sportiva a Seriate.

La Tavola 8.17 riporta alcuni indicatori relativi alla concessione dei locali scolastici, che riguardano complessivamente 7 palestre e 2 atri. Tale attività è finalizzata a consentire a tutti i soggetti interessati, nel rispetto di quanto previsto dall'apposita regolamentazione, lo svolgimento di attività sportive avvalendosi degli impianti esistenti sul territorio comunale. L'accesso prioritario è garantito agli enti affiliati, alle federazioni riconosciute dal CONI e agli enti aderenti agli enti di promozione aventi sede in Seriate e il cui gruppo di utilizzatori sia almeno per il 50% residente in Seriate.

Tavola 8.17. Uso di palestre e locali scolastici nel 2009

Indicatore	Valore
Numero di locali utilizzati	9
Numero di fasce disponibili / concesse dal lunedì al venerdì	165/150 (90,91%)
Numero di fasce disponibili /concesse il sabato	46/22 (47,83)
Numero di fasce disponibili / concesse la domenica	60/6 (10%)
Gruppi utilizzatori	28
Introito complessivo (in € x 1000)	57,0
Importo versato agli istituti comprensivi (in € x 1000)	20,0

La Tavola 8.18 si riferisce ai corsi di danza, una realtà consolidata in Seriate che raccoglie l'interesse di un gran numero soprattutto di bambine e ragazze. I corsi sono gestiti da una scuola di danza privata ma sostenuti direttamente dal Comune per l'importante ruolo che questa attività può avere nella promozione di uno sviluppo equilibrato e armonico.

Tavola 8.18. Corsi di danza classica e moderna nel 2009

Indicatore	Valore
Numero di locali utilizzati	2
Numero di corsi organizzati	17
Numero complessivo di iscritti	243
Numero medio di ore settimanali di attività	28

Il Comune inoltre promuove per alcune classi della scuola primaria lo svolgimento di attività sportive poco praticate, al fine di diffonderne la conoscenza. Nel 2009 le attività praticate sono state orientamento, atletica, palla meta, palla in porta e hanno coinvolto complessivamente 598 alunni di 28 classi con un monte ore per classe di n. 4 ore, come risulta dalla Tavola 8.19.

Tavola 8.19. Moduli sportivi per gli studenti della scuola primaria nel 2009

Indicatore	Valore
Numero delle classi interpellate / aderenti	31/15 (48,2%)
Numero di studenti iscritti	598
Numero complessivo di ore di attività	247
Costo complessivo (in € x 1000)	5,9

